

МУНИЦИПАЛЬНОЕ КАЗЕННОЕ  
ДОШКОЛЬНОЕ ОБРАЗОВАТЕЛЬНОЕ УЧРЕЖДЕНИЕ  
«ДЕТСКИЙ САД «ПОДСОЛНУШЕК»

ПРИНЯТА  
педагогическим советом  
протокол № 5  
«15» августа 2023 г.

УТВЕРЖДАЮ  
заведующий МКДОУ д/с Подсолнушек»

Н.А. Павлова  
Приказ № 104/3  
от « 16 » 08 /2023 г.



**ОБРАЗОВАТЕЛЬНАЯ ПРОГРАММА  
ДОШКОЛЬНОГО ОБРАЗОВАНИЯ**

муниципального казенного дошкольного  
образовательного учреждения  
«Детский сад «Подсолнушек»

с. Икряное  
2023 г.

## Содержание

<b>1. Целевой раздел Программы</b>	
1.1 Пояснительная записка.....	7
1.2 Цели и задачи реализации основной образовательной программы дошкольного образования МКДОУ д/с «Подсолнушек».....	11
1.3 Принципы и основные подходы к формированию Программы.....	12
1.4 Характеристики, значимые для разработки и реализации Программы.....	13
1.5 Контингент обучающихся.....	14
1.6 Возрастные особенности детей (характеристика особенностей развития детей) .....	14
Первая группа детей раннего возраста (от 1.6 - 2 л.) .....	14
Вторая группа детей раннего возраста (от 2 до 3 лет).....	15
Младшая группа(от 3 до 4 лет).....	16
Средняя группа(от 4 до 5 лет) .....	18
Старшая группа (от 5 до 6 лет).....	19
Подготовительная к школе группа 6 – 7 лет.....	21
1.7. Контингент родителей .....	28
1.8 Краткая информация о педагогических сотрудниках.....	29
1.9 Планируемые результаты освоения Программы.....	29
1.9.1. Планируемые результаты в раннем возрасте (к трем годам).....	30
1.9.2 Планируемые результаты в дошкольном возрасте.....	31
К четырем годам.....	31
К пяти годам .....	33
К шести годам .....	35
1.9.3 Планируемые результаты на этапе завершения освоения Федеральной программы (к концу дошкольного возраста) (6-7 лет).....	37
1.10 Часть формируемая участниками образовательных отношений (планируемые результаты).....	39
- «Я Астраханец!» Власова Т.Б. и авторский коллектив от 3 до 6 лет.....	39
- «Основы безопасности детей дошкольного возраста» Авдеевой Н. Н., Князевой Н. Л., Стёркиной Р. Б.3 – 7 лет .....	40
- «Приобщение к истокам русской народной культуры» Князевой О.Л., Маханевой М.Д. 3 – 8 лет .....	42
- «Экономическое воспитание дошкольников»: формирование предпосылок финансовой грамотности» Шатова А. Д., Аксенова Ю. А., Кириллов И. Л., Давыдова В. Е., Мищенко И. С., 5 – 7 лет .....	42
- «Росток» - А.М. Страунинг (ТРИЗ - РТВ) 3 – 7 лет .....	43
- «Путешествие в компьютерную страну» Шиганова И. Н. программа обучения детей старшего дошкольного возраста компьютерной грамотности.....	44
- «От звука к букве. Формирование звуковой аналитико - синтетической активности дошкольников как предпосылки обучения грамоте» Е.В. Колесникова. 2 – 7 лет.....	44
- «Цветные ладошки», автор Лыкова И.А. , 2 – 7 лет.....	46
1.11 Педагогическая диагностика достижения планируемых результатов.....	48

1.12 Психологическая диагностика.....	51
1.13 Педагогическая диагностика достижения планируемых результатов освоения Программы в части, формируемой участниками образовательных отношений.....	52
- Диагностические вопросы по теме «Я - Астраханец» .....	55
- Система мониторинга достижения детьми планируемых результатов освоения программы «Основы безопасности и жизнедеятельности дошкольников» Авдеевой Н. Н., Князевой Н. Л., Стёркиной Р. Б.....	55
- Мониторинг достижения детьми планируемых результатов освоения программы «Приобщение детей к истокам русской народной культуры» О.Л. Князева .....	57
- Мониторинг достижения детьми планируемых результатов «Экономическое воспитание дошкольников»: формирование предпосылок финансовой грамотности» Авторы -составители: Шатова А. Д., Аксенова Ю. А., Кириллов И. Л., Давыдова В. Е., Мищенко И. С.....	57
- Технология педагогической диагностики (мониторинга) индивидуального развития детей «Росток» (ТРИЗ – РТВ) — А.М. Страунинг.....	58
- «Путешествие в компьютерную страну» Шиганова И. Н. , программа обучения детей старшего дошкольного возраста компьютерной грамотности.....	62
- «От звука к букве. Формирование звуковой аналитико - синтетической активности дошкольников как предпосылки обучения грамоте» Е.В. Колесникова.....	62
- Цветные ладошки И.А. Лыкова парциальная программа художественно – эстетического развития детей 2 – 7 лет в изобразительной деятельности .....	64

## **II. Содержательный раздел**

2.1. Обязательная часть.....	68
2.1.1. Описание образовательной деятельности в соответствии с направлениями развития ребенка, представленными в пяти образовательных областях .....	68
Социально-коммуникативное развитие. ....	69
От 1 года до 2 лет.....	70
От 2 лет до 3 лет.....	71
От 3 лет до 4 лет.....	72
От 4 лет до 5 лет.....	75
От 5 лет до 6 лет.....	79
От 6 лет до 7 лет.....	83
Познавательное развитие.....	88
От 1 года до 2 лет.....	88
от 2 – до 3 –х лет.....	89
От 3 лет до 4 лет.....	91
От 4 лет до 5 лет.....	92
От 5 лет до 6 лет.....	95
От 6 лет до 7 лет.....	97
Речевое развитие.....	99
от 1 года 6 месяцев до 2 лет.....	100
От 2 лет до 3 лет.....	101
От 3 лет до 4 лет.....	102
От 4 лет до 5 лет.....	105
От 5 лет до 6 лет.....	108
От 6 лет до 7 лет.....	111

Художественно-эстетическое развитие.....	114
От 1 года 6 месяцев до 2 л.....	114
От 2 лет до 3 лет.....	114
От 3 лет до 4 лет.....	118
От 4 лет до 5 лет.....	125
От 5 лет до 6 лет.....	133
От 6 лет до 7 лет.....	142
Физическое развитие.....	153
От 1 года до 2 лет.....	153
От 2 лет до 3 лет.....	154
От 3 лет до 4 лет.....	157
От 4 лет до 5 лет.....	159
От 5 лет до 6 лет.....	163
От 6 лет до 7 лет.....	168
2.1.2 Описание образовательной деятельности в соответствии с направлениями развития ребенка с учетом используемых вариативных примерных основных образовательных программ дошкольного образования и методических пособий, обеспечивающих реализацию данного содержания (часть формируемая участниками образовательных отношений) .....	174
Социально – коммуникативное развитие	
- <u>«Я – Астраханец!»</u> - авторская учебная программа под редакцией Т.Б. Власовой (3 – 6 лет).....	174
- Парциальная программа <u>«Основы безопасности детей дошкольного возраста»</u> для ДОУ авторов Авдеевой Н. Н., Князевой Н. Л., Стёркиной Р. Б., (3 – 7 лет).....	175
- <u>«Приобщение детей к истокам русской народной культуры»</u> О.Л. Князевой Маханевой М.Д. (3 – 8 лет).....	177
- <u>«Экономическое воспитание дошкольников»: формирование предпосылок финансовой грамотности»</u> примерная парциальная образовательная программа дошкольного образования для детей 5–7 лет.....	178
Познавательное развитие	
- <u>«Росток»</u> - А.М. Страунинг (3 – 7 лет).....	183
- <u>«Путешествие в компьютерную страну»</u> Шиганова И. Н. , программа обучения детей старшего дошкольного возраста компьютерной грамотности.....	184
Речевое развитие	
<u>«От звука к букве. Формирование звуковой аналитико - синтетической активности дошкольников как предпосылки обучения грамоте»</u> Е.В. Колесникова (2 – 7 лет) .....	184
Художественно – эстетическое развитие	
- <u>«Цветные ладошки»</u> И.А. Лыкова, парциальная программа художественно – эстетического развития детей 2 – 7 лет в изобразительной деятельности формирование эстетического отношения к миру.....	202
2.1.3 Вариативные формы, способы, методы и средства реализации Федеральной программы.....	221
2.1.4 Часть формируемая участниками образовательного процесса (формы, способы, методы и средств реализации Программы) .....	224
2.1.5 Особенности образовательной деятельности разных видов и культурных практик.....	237

2.1.6 Способы и направления поддержки детской инициативы .....	241
2.1.7 Часть формируемая участниками образовательного процесса Развитие детской инициативы посредством новых педагогических технологий.....	244
2.1.8 Ожидаемые результаты развития детской инициативы посредством новых педагогических технологий.....	248
2.1.9 Особенности взаимодействия педагогического коллектива с семьями обучающихся.....	248
2.1.10 Часть формируемая участниками образовательного процесса. Работа ДООУ с семьей.....	252
2.2. Направления и задачи коррекционно - развивающей работы.....	252
2.2.1 Содержание КРР на уровне ДОО .....	254
Рабочая программа воспитания. ....	258
Пояснительная записка.....	258
2.3 Целевой раздел Программы воспитания.....	259
2.3.1 Методологические основы и принципы к построению программы воспитания.....	260
2.3.2 Направления воспитания.....	261
Патриотическое направление воспитания.....	261
Духовно-нравственное направление воспитания.....	262
Социальное направление воспитания.....	262
Познавательное направление воспитания.....	263
Физическое и оздоровительное направление воспитания.....	263
Трудовое направление воспитания.....	263
Эстетическое направление воспитания.....	263
2.4 Содержание воспитательной деятельности по патриотическому направлению воспитания в интеграции с содержанием образовательных областей.....	264
2.5 Целевые ориентиры воспитания .....	288
2.5.1 Целевые ориентиры воспитания детей раннего возраста (к 3-м годам).....	288
2.5.2 Целевые ориентиры воспитания детей на этапе завершения освоения программы.....	289
2.6 Часть, формируемая участниками образовательных отношений .....	292
2.7 Содержательный раздел Программы воспитания. Уклад образовательной организации.....	293
2.8 Региональный компонент воспитательной работы.....	298
2.9 Семейный уклад.....	299
2.10 Воспитывающая среда образовательной организации.....	302
2.11 Общности образовательной организации.....	302
2.12 Задачи воспитания в образовательных областях .Описание интеграции направлений воспитания с содержанием образовательных областей.....	312
2.13 Формы совместной деятельности в процессе реализации Программы воспитания.....	320
2.14 Работа с родителями (законными представителями) в процессе реализации Программы воспитания.....	322
2.15 События образовательной организации.....	324
2.15.1 События МКДООУ д/с «Подсолнушек».....	325

2.16 Совместная деятельность в образовательных ситуациях. Виды совместной с воспитателем деятельности детей по возрастам.....	332
2.17 Организация предметно - пространственной среды.....	335
2.18 Социальное партнерство.....	335
2.19 Организационный раздел Программы воспитания.....	336
2.20 Нормативно - методическое обеспечение реализации Программы воспитания.....	337
2.21 Требования к условиям работы с особыми категориями детей.....	337
2.22 Требования к условиям работы с особыми категориями детей в части, формируемой участниками образовательных отношений.....	338

### **III. ОРГАНИЗАЦИОННЫЙ РАЗДЕЛ ПРОГРАММЫ.....338**

3.1 Психолого - педагогические условия реализации программы	
Психолого-педагогические условия реализации Федеральной программы.....	338
3.2 Особенности организации развивающей предметно - пространственной среды..	340
3.3 Материально - техническое обеспечение Программы, обеспеченность методическими материалами и средствами обучения и воспитания.....	341
3.4 Развивающая предметно – пространственная среда, способствующая воспитанию и развитию детей.....	345
3.5 Примерный перечень литературных, музыкальных, художественных, анимационных произведений для реализации программы .....	348
3.6 Кадровые условия реализации Программы.....	349
3.6.1 Кадровые условия реализации Программы в части, формируемой участниками образовательных отношений.....	349
3.7 Методическое обеспечение реализации программы.....	350
3.8. Примерный режим и распорядок дня в дошкольных группах .....	364
3.8.1 Требования и показатели режима дня и организации образовательного процесса.....	365
3.9. Федеральный календарный план воспитательной работы.....	375
3.9.1 Календарный план воспитательной работы МКДОУ д/с «Подсолнушек» в части, формируемой участниками образовательных отношений.....	377
3.10 Сложившиеся традиции МКДОУ д/с «Подсолнушек».....	389
Приложение Календарно – тематический план – график МКДОУ д/с «Подсолнушек».....	390

### **IV. ДОПОЛНИТЕЛЬНЫЙ РАЗДЕЛ ПРОГРАММЫ**

4.1 Краткая презентация Программы .....	390
4.2 Примерный перечень литературных, музыкальных, художественных, анимационных произведений для реализации Федеральной программы .....	395

## 1. Целевой раздел

### 1.1. Пояснительная записка

Образовательная программа дошкольного образования (далее Программа) является нормативно - управленческим документом, регламентирующим содержание и организацию образовательной деятельности и представляющим модель образовательного процесса муниципального казенного дошкольного образовательного учреждения «Детский сад «Подсолнушек» (далее – МКДОУ д/с «Подсолнушек»).

Программа разработана рабочей группой педагогов МКДОУ д/с «Подсолнушек». Программа спроектирована с учетом ФГОС дошкольного образования и Федеральной образовательной программы дошкольного образования, а также особенностей образовательного учреждения, региона и муниципалитета, образовательных потребностей и запросов воспитанников.

Часть ОП ДО, формируемая участниками образовательных отношений, направлена на развитие детей в одной или нескольких образовательных областях, видах деятельности и/или культурных практиках. Эта часть в том числе предусматривает включение воспитанников в процесс ознакомления с региональными особенностями Астраханского региона. Основной целью работы является формирование целостных представлений о городе Астрахань, селе Икрыное, в котором живут дети, через решение следующих задач:

- приобщение к истории возникновения родного города, села (улицы, парки, скверы);
- знакомство со знаменитыми людьми города, села;
- формирование представлений о достопримечательностях родного города, района, села его символах;
- воспитание любви к родному дому, семье, уважения к родителям и их труду;
- формирование и развитие познавательного интереса к народному творчеству и миру ремесел в родном городе, районе, селе;
- формирование представлений о животном и растительном мире региона, о Красной книге;
- ознакомление с районом где расположен детский сад, его историей и достопримечательностями.

Часть ОП ДО, формируемая участниками образовательных отношений, учитывает современную социокультурную ситуацию развития ребенка:

- открытость окружающего мира и доступность его познания для ребенка, больше источников информации (телевидение, интернет, большое количество игр и игрушек).
- культурная неустойчивость окружающего мира, смешение культур в совокупности с многоязычностью, противоречивость предлагаемых разными культурами образцов поведения и образцов отношения к окружающему миру;
- сложность и быстрая изменяемость окружающей среды с технологической точки зрения, формирование уже на этапе дошкольного детства универсальных, комплексных качеств личности ребенка;
- понимание ребенком важности и неважности (второстепенности) информации, отбор содержания дошкольного образования, усиление роли взрослого в защите ребенка от негативного воздействия излишних источников познания;

- агрессивность окружающей среды и ограниченность механизмов приспособляемости человеческого организма к быстро изменяющимся условиям, наличие многочисленных вредных для здоровья факторов, негативное влияние на здоровье детей как физическое, так и психическое.
- роль инклюзивного образования, влияние на формирование у детей норм поведения, исключая пренебрежительное отношение к детям с ограниченными возможностями здоровья (далее – ОВЗ).

Данная Программа определяет цель, задачи, планируемые результаты, содержание и организацию образовательного процесса на ступени дошкольного образования.

*Образовательная программа МКДОУ д/с «Подсолнушек»* разработана в соответствии со следующими нормативно - правовыми документами:

- Федеральным государственным образовательным стандартом дошкольного образования (Утвержден приказом Министерства образования и науки Российской Федерации от 17 октября 2013 г. N 1155);
- Федеральной образовательной программой дошкольного образования (утвержденная приказом №1028 от 25.11.2022г Министерства просвещения Российской Федерации);
- Федеральный закон от 29.12.2012 № 273- ФЗ «Об образовании в Российской Федерации»;
- Федеральный закон от 24.09.2022 № 371- ФЗ «О внесении изменений в Федеральный закон «Об образовании в Российской Федерации»;
- Приказ Управления образования Администрации МО «Икрянинский муниципальный район Астраханской области от 13.06.2023 г. № 47 «О приведении ООП ДО в соответствии с ФОП ДО»;
- «Порядок организации и осуществления образовательной деятельности по основным общеобразовательным программам – образовательным программам дошкольного образования» (приказ Министерства образования и науки РФ от 30 августа 2013 года №1014 г. Москва);
- «Санитарно - эпидемиологические требования к организациям воспитания и обучения, отдыха и оздоровления детей и молодежи» (Утверждены постановлением Главного государственного санитарного врача Российской Федерации от 28 сентября 2020 года № 28 «Об утверждении СанПиН» СП 2.4.3648-20).

Программа позволяет реализовать несколько основополагающих функций дошкольного уровня образования:

- 1) обучение и воспитание ребенка дошкольного возраста как гражданина РФ, формирование основ его гражданской и культурной идентичности на соответствующем его возрасту содержании доступными средствами;
- 2) создание единого ядра содержания дошкольного образования (далее - ДО), ориентированного на приобщение детей к традиционным духовно - нравственным и социокультурным ценностям русского народа, воспитание подрастающего поколения как знающего и уважающего историю и культуру своей семьи, большой и малой Родины;



3) создание единого федерального образовательного пространства воспитания и обучения детей от рождения до поступления в общеобразовательную организацию, обеспечивающего ребенку и его родителям (законным представителям) равные, качественные условия ДО, вне зависимости от места проживания.

Настоящая редакция Программы приведена в соответствие с ФОП ДО на основе ранее действующей ООП дошкольного образования МБДОУ д/с «Подсолнушек» (2016 г.)

Программа реализуется с 1 сентября 2023 года.

Программа сформирована как программа психолого – педагогической поддержки позитивной социализации и индивидуализации, развития личности детей дошкольного возраста и определяет комплекс основных характеристик дошкольного образования (объем, содержание и планируемые результаты в виде целевых ориентиров дошкольного образования).

Программа определяет объем обязательной части, который в соответствии со ФГОС ДО составляет не менее 60% от общего объема программы. Часть, формируемая участниками образовательных отношений, составляет не более 40% и может быть ориентирована на специфику национальных, социокультурных и иных условий, в том числе региональных, в которых осуществляется образовательная деятельность;

сложившиеся традиции ДОУ; выбор парциальных образовательных программ и форм организации работы с детьми, которые в наибольшей степени соответствуют потребностям и интересам детей, а также возможностям педагогического коллектива и ДОУ в целом.

В часть программы, формируемую участниками образовательных отношений, включены парциальные программы, актуальность выбора которых обусловлена образовательными потребностями и интересами детей, членов их семей, а также возможностями педагогического коллектива и условиями:

В части Программы, формируемой участниками образовательных отношений, представлены следующие парциальные образовательные программы:

- Авторская учебная программа «Я – Астраханец!» под редакцией Т.Б. Власовой направлена на совершенствование краеведческой образовательно – воспитательной работы, усиление её патриотической направленности, с учётом возможности для развития ребёнка, прежде всего способностью приблизить образовательную деятельность к реальной, окружающей жизни, создать запоминающийся образ «малой родины» и рассчитана на три года обучения – от 3 до 6 лет.

*Основной целью* краеведческой программы «Я – Астраханец!» является создание условий для развития интересов к познанию родного края. Программа «Я – Астраханец!» состоит из пяти блоков: «Я живу в городе», «Водные дороги города», «Мой город - труженик», «Знаменитые люди города», «Астрахань многонациональная». Содержание программы реализуется через образовательную область «Познавательное развитие», может использоваться на занятиях, при организации прогулок, экскурсий, продуктивной и свободной деятельности;

- Парциальная образовательная программа «От звука к букве. Формирование звуковой аналитико - синтетической активности дошкольников как предпосылки обучения грамоте» Е.В. Колесникова.

Содержание Программы ориентировано на формирование звуковой аналитико – синтетической активности как предпосылки обучения грамоте дошкольников 2 –7 лет;

- Парциальная программа «Основы безопасности детей дошкольного возраста» для ДОУ авторов Авдеевой Н. Н., Князевой Н. Л., Стёркиной Р. Б., *предназначена для работы с детьми 3-7 лет в условиях ДОУ* и сориентирована на то, чтобы дать детям необходимые знания об общепринятых человеком нормах поведения, сформировать основы экологической культуры, ценности здорового образа жизни, помочь дошкольникам овладеть элементарными навыками поведения дома, на улице, в транспорте. Программа имеет социально-личностное направление.

- «Росток» - А.М. Страунинг, рассчитана на детей 3 – 7 лет. Цель программы – воспитание талантливого человека путём формирования у ребёнка творческого мышления, исследовательских умений, способности к видению и разрешению проблем, способности нестандартно смотреть на окружающий мир.

Назначение

Программы:

— помочь воспитателям системно донести до детей разнообразные, доступные им способы познания окружающего мира, развивать творческие способности детей в технологии теории решения изобретательских задач и развития творческого воображения;

- «Приобщение детей к истокам русской народной культуры» О.Л. Князевой Маханевой М.Д. рассчитана на работу с детьми младшего и старшего дошкольного возраста – с 3 до 8 лет. Оптимальные условия для развития ребёнка – это продуманное соотношение свободной, регламентированной и нерегламентированной деятельности. Объём регламентированной (НОД) деятельности в год составляет 36 часов. В процессе НОД сочетается групповая и индивидуальная работа. Образовательный процесс строится в соответствии с возрастными и психофизиологическими особенностями детей;

- «Экономическое воспитание дошкольников»: формирование предпосылок финансовой грамотности», примерная парциальная образовательная программа дошкольного образования для детей 5–7 лет. Авторы - составители: Шатова А. Д., Аксенова Ю. А., Кириллов И. Л., Давыдова В. Е., Мищенко И. С.

Программа ориентирована на принцип тесной взаимосвязи нравственно-трудового и экономического воспитания. Чем младше ребенок, тем теснее и глубже должна быть эта взаимосвязь.

Данная Программа разработана на основе федерального государственного образовательного стандарта дошкольного образования.

- «Путешествие в компьютерную страну» Шиганова И. Н. программа обучения детей старшего дошкольного возраста компьютерной грамотности.

Мир компьютеров все больше и больше вторгается в нашу жизнь. Использование новых информационных технологий требует хорошей компьютерной подготовки, причем проникновение в этот удивительный мир человек может начать не только окончив школу, но и гораздо раньше. В сегодняшних условиях родители и педагоги должны быть готовы к тому, что при поступлении в школу ребенок столкнется с применением вычислительной техники. Поэтому заранее необходимо готовить ребенка к предстоящему взаимодействию с информационными технологиями. В связи с этим знакомство с новыми компьютерными технологиями в дошкольном возрасте считается оправданным.

Программа по компьютерной грамотности «Путешествие в компьютерную страну» построена по методу последовательного углубления и усложнения материала, рассчитана для детей 5-7 лет, на 2 года обучения.

- Авторская Программа «Цветные ладошки» И.А. Лыковой направлена на формирование эстетического отношения и художественно - творческого развития в изобразительной деятельности. Она одобрена Учёным советом ИХО РАО и рекомендована Межрегиональной общественной организацией " Объединение независимых экспертов игровой, учебно-методической и электронной продукции для детей".

Парциальная программа художественно-эстетического развития детей 2–7 лет «Цветные ладошки» представляет авторский вариант проектирования образовательной области «Художественно-эстетическое развитие» (изобразительная деятельность) в соответствии с ФГОС ДО. Включает научную концепцию и педагогическую модель, нацеленные на создание оптимальных условий для формирования эстетического отношения к окружающему миру и творческое развитие ребенка с учетом его индивидуальности. Определяет целевые ориентиры, базисные задачи, содержание изобразительной деятельности, критерии педагогической диагностики (мониторинга), примерные перечни произведений изобразительного и декоративно-прикладного искусства для развития художественного восприятия. Описывает целостную систему календарно-тематического планирования для каждой возрастной группы.

Программа апробирована, прошла общественную и научную экспертизу.

Обеспечена методическими и наглядно - дидактическими пособиями.

## **1.2 Цели и задачи реализации образовательной программы дошкольного образования МКДОУ д/с «Подсолнушек» (далее – Программа).**

Цели и задачи деятельности ДОУ по реализации Программы определены на основе требований Федерального государственного стандарта дошкольного образования, Федеральной образовательной программы дошкольного образования (Федеральная образовательная программа дошкольного образования, утвержденная приказом) Министерства просвещения Российской Федерации, анализа результатов предшествующей педагогической деятельности, потребностей и ожиданий родителей, окружающего социума.

1. Целью (п 14.1 стр.4.Федеральная образовательная программа дошкольного образования, утвержденная приказом Министерства просвещения Российской Федерации) основной образовательной программы является разностороннее развитие ребёнка в период дошкольного детства с учётом возрастных и индивидуальных особенностей на основе духовно - нравственных ценностей русского народа, исторических и национально - культурных традиций.

К традиционным российским духовно - нравственным ценностям относятся, прежде всего, жизнь, достоинство, права и свободы человека, патриотизм, гражданственность, служение Отечеству и ответственность за его судьбу, высокие нравственные идеалы, крепкая семья, созидательный труд, приоритет духовного над материальным, гуманизм, милосердие, справедливость, коллективизм, взаимопомощь и взаимоуважение, историческая память и преемственность поколений, единство народов России.

Цель Программы достигается через решение следующих задач (ФОП ДО п. 14.2)

- обеспечение единых для Российской Федерации содержания ДО и планируемых результатов освоения образовательной программы ДО;

- приобщение детей (в соответствии с возрастными особенностями) к базовым ценностям русского народа - жизнь, достоинство, права и свободы человека, патриотизм, гражданственность, высокие нравственные идеалы, крепкая семья,

созидательный труд, приоритет духовного над материальным, гуманизм, милосердие, справедливость, коллективизм, взаимопомощь и взаимоуважение, историческая память и преемственность поколений, единство народов России;

- построение (структурирование) содержания образовательной деятельности на основе учёта возрастных и индивидуальных особенностей развития;

- создание условий для формирования ценностного отношения к окружающему миру, становления опыта действий и поступков на основе осмысления ценностей;

- создание условий для равного доступа к образованию для всех детей дошкольного возраста с учётом разнообразия образовательных потребностей и индивидуальных возможностей;

- охрана и укрепление физического и психического здоровья детей, в том числе их эмоционального благополучия;

- обеспечение развития физических, личностных, нравственных качеств и основ патриотизма, интеллектуальных и художественно - творческих способностей ребёнка, его инициативности, самостоятельности и ответственности;

- обеспечение психолого - педагогической поддержки семьи и повышение компетентности родителей (законных представителей) в вопросах воспитания, обучения и развития, охраны и укрепления здоровья детей, обеспечения их безопасности;

- достижение детьми на этапе завершения ДО уровня развития, необходимого и достаточного для успешного освоения ими образовательных программ начального общего образования.

### **1.3 Принципы и основные подходы к формированию Программы.**

Программа построена на следующих принципах ДО, установленных ФГОС ДО (п 14.3 Федеральная образовательная программа дошкольного образования, утвержденная приказом Министерства просвещения Российской Федерации):

1) полноценное проживание ребёнком всех этапов детства (младенческого, раннего и дошкольного возрастов), обогащение (амплификация) детского развития;

2) построение образовательной деятельности на основе индивидуальных особенностей каждого ребёнка, при котором сам ребёнок становится активным в выборе содержания своего образования, становится субъектом образования;

3) содействие и сотрудничество детей и родителей (законных представителей), совершеннолетних членов семьи, принимающих участие в воспитании детей младенческого, раннего и дошкольного возрастов, а также педагогических работников (далее вместе - взрослые);

4) признание ребёнка полноценным участником (субъектом) образовательных отношений;

5) поддержка инициативы детей в различных видах деятельности;

6) сотрудничество ДОУ с семьёй;

7) приобщение детей к социокультурным нормам, традициям семьи, общества и государства; формирование познавательных интересов и познавательных действий ребёнка в различных видах деятельности;

8) формирование познавательных интересов и познавательных действий ребёнка в различных видах деятельности;

9) возрастная адекватность дошкольного образования (соответствие условий, требований, методов возрасту и особенностям развития);

10) учёт этнокультурной ситуации развития детей.

Основные подходы:

переход к интерактивной образовательной модели, основанной на взаимном содействии всех участников образовательных отношений;

- содержание Программы основано на психолого - педагогической поддержке позитивной социализации и индивидуализации, развития личности детей дошкольного возраста, содержащую комплекс основных характеристик предоставляемого дошкольного образования.

- обязательная часть Программы основывается на комплексном подходе, обеспечивая развитие детей во всех пяти взаимодополняющих образовательных областях с учетом особых потребностей воспитанников.

***Принципы и подходы к формированию Программы в части, формируемой участниками образовательных отношений***

- отражение в тематике образовательного процесса региональных особенностей; построение образовательного процесса с использованием социоигровых технологий, проектной деятельности;

- построение образовательной деятельности на здоровьесберегающих подходах, которые в свою очередь предполагают формирование у дошкольников осмысленного отношения к здоровью, как важной жизненной ценности;
- достижение воспитанниками готовности к школе; существенным моментом в работе педагогического коллектива является переход ребёнка из детского сада в начальную школу, а именно обеспечение необходимого и достаточного уровня развития ребёнка для успешного освоения им образовательных программ начальной ступени общего образования, обеспечение преемственности на данных ступенях образования.

#### **1.4 Характеристики, значимые для разработки и реализации Программы**

Муниципальное казенное дошкольное образовательное учреждение «Детский сад «Подсолнушек» расположено по адресу: 416370, Астраханская область, Икрянинский район, с. Икряное, ул. Мира, 37.

Здание МКДОУ д/с «Подсолнушек» функционирует с 1973 года. Здание типовое, рассчитано на 140 мест. Услугами детского сада пользуются 20% детей от общего числа дошкольников. Списочный состав – 114 детей.

МКДОУ д/с «Подсолнушек» находится в центральной части села. Рядом с детским садом находятся: ОВД Икрянинского района, МОУ ДОД ДШИ №17, Икрянинское представительство ГАОУ АО ВО «АГАСУ», спортивный центр «Икрянинский», ГБУЗ «Икрянинская РБ», жилые многоэтажные дома.

Учредителем ДОУ является Управление образования администрации МО «Икрянинский муниципальный район Астраханской области»

*Режим работы ДОУ:* понедельник - пятница 7.30 до 18.00. Выходные дни: суббота, воскресенье, праздничные дни, выходные, установленные действующим законодательством.

*Основной структурной единицей ДОУ* является группа детей дошкольного возраста. В ДОУ функционируют 6 групп общеразвивающего вида.

Классификация возрастных групп соответствует ФОП ДО и представляет 2 группы раннего возраста, младшую, среднюю, старшую и подготовительную группы.

*Комплектование ДОО* проводится на основании Административного регламента предоставления муниципальной услуги «Приём заявлений, постановка на учёт и зачисление детей в образовательные учреждения, реализующие основную общеобразовательную программу дошкольного образования, расположенные на территории муниципального образования «Икрянинский сельсовет».

Комплектование ДОО осуществляется комиссией в соответствии с электронной очередью.

Взаимоотношения между ДОО и родителями (законными представителями) регулируются договором.

*Электронная почта и адрес сайта ДОО: [detsadpodsolnushek@mail.ru](mailto:detsadpodsolnushek@mail.ru)*

Программа строится на основе общих закономерностей развития личности детей дошкольного возраста с учетом сенситивных периодов в развитии.

Программа предусмотрена для освоения детьми в возрасте от 1,6 до 7, 8 лет в группах общеразвивающей направленности (в соответствии с Уставом), с учетом их возрастных и индивидуальных особенностей по образовательным областям: физическое, социально – коммуникативное, познавательное, речевое, художественно – эстетическое развитие.

Программа реализуется в течение всего времени пребывания обучающихся в ДОО (режим работы ДОО: с 7.30. до 18.00, 5 дней в неделю (кроме выходных и праздничных дней)). Программа реализуется на русском языке – на государственном языке Российской Федерации.

Приём детей осуществляется на основании медицинского заключения, заявления и документов, удостоверяющих личность одного из родителей (законных представителей).

### **1.5 Контингент обучающихся**

Название группы	Возрастная категория	Направленность групп
Первая группа раннего возраста	1,6 – 2 года	Общеразвивающая
Вторая группа раннего возраста	2 – 3 года	Общеразвивающая
Младшая группа	3 - 4 года	Общеразвивающая
Средняя группа	4 – 5 лет	Общеразвивающая
Старшая группа	5 - 6 лет	Общеразвивающая
Подготовительная группа	6 – 7 лет	Общеразвивающая

### **1.6 Возрастные особенности развития детей**

Характеристика особенностей развития детей раннего и дошкольного возраста

#### ***Первая группа детей раннего возраста (от 1.6 - 2 л.)***

На втором году жизни развиваются самостоятельность детей, формируется предметно игровая деятельность. Появляются элементы сюжетной игры. Общение с взрослым носит ситуативно - деловой характер, затем характер делового сотрудничества. Совершенствуется восприятие, речь, наглядно - действенное мышление, чувственное познание действительности. Продолжается совершенствование строения и функции внутренних органов, костной, мышечной и центральной нервной системы. Повышается

работоспособность нервных клеток. Длительность каждого периода активного бодрствования к детей составляет 3-4 часа.

Вследствие недостаточного развития мышечной системы ребёнку трудно долго выполнять однотипные движения, постепенно совершенствуется ходьба. В подвижных играх и на музыкальных занятиях дети выполняют боковые шаги, медленно кружатся на месте. Много и охотно лазают, взбираются на горку, перелезают через бревно, перелезают через обруч. Кроме основных движений, развиваются подражательные.

В простых подвижных играх и плясках дети привыкают координировать свои движения в разных видах деятельности обогащается сенсорный опыт. В процессе знакомства с предметами, ребёнок слышит названия форм (кубик, кирпичик, шарик), одновременно воспринимая их (гладит предмет, обводит пальцем по контуру, стучит, бросает) и уточняя физические качества. С помощью взрослого ребёнок упражняется в установлении сходства и различий между предметами.

При обучении и правильном подборе материала, дети осваивают действия с разнообразными игрушками. Постепенно из отдельных действий складываются «цепочки», и малыш учится доводить предметные действия до результата. Дети начинают разученные действия с одной игрушки переносить на другие. К концу второго года жизни в игровых действиях детей, уже отражается привычная им, жизненная последовательность: погуляв с куклой, кормят её и укладывают спать.

Второй год жизни период интенсивного формирования речи. Связи между предметом, действием и словами, их обозначающими, формируются быстрее. Дети усваивают названия предметов, действий обозначений некоторых качеств и состояний. Важным приобретением речи и мышления, является формирующаяся, на втором году жизни способность обобщения. Способность обобщения позволяет детям узнавать предметы, изображённые на картинке. Активный словарь на протяжении года, увеличивается неравномерно, упрощенные слова заменяются обычными.

На втором году жизни сохраняется и развивается тип эмоционального взаимодействия. Они самостоятельно играют с друг другом, в разученные ранее при помощи взрослого игры. Однако опыт взаимодействия у детей не велик и основа его ещё не сформирована. Имеет место непонимание со стороны предполагаемого партнёра.

### ***Вторая группа детей раннего возраста (от 2 до 3 лет)***

На третьем году жизни дети становятся самостоятельнее. Продолжает развиваться предметная деятельность, ситуативно-деловое общение ребёнка и взрослого; совершенствуется восприятие, речь, начальные формы произвольного поведения, игры, наглядно-действенное мышление.

Развитие предметной деятельности связано с условием культурных способов действия с различными предметами. Развиваются соотносящие и орудийные действия. Умение выполнять орудийные действия развивает произвольность, преобразуя натуральные формы активности в культурные на основе предлагаемой взрослыми модели, которая выступает в качестве не только объекта для подражания, но и образца, регулирующего собственную активность ребёнка.

В ходе совместной с взрослыми предметной деятельности продолжает развиваться понимание речи. Слово отделяется от ситуации и приобретает самостоятельное значение. Дети продолжают осваивать названия окружающих предметов, учатся выполнять простые словесные просьбы взрослых в пределах видимой наглядной ситуации.

Количество понимаемых слов значительно возрастает. Совершенствуется регуляция поведения в результате обращения взрослых к ребёнку, который начинает понимать не только инструкцию, но и рассказ взрослых.

Интенсивно развивается активная речь детей. К трём годам они осваивают основные грамматические структуры, пытаются строить простые предложения, в разговоре с взрослыми используют практически все части речи. Активный словарь достигает примерно 1000 – 1 500 слов.

К концу третьего года жизни речь становится средством общения ребёнка со сверстниками. В этом возрасте у детей формируются новые виды деятельности: игра, рисование, конструирование.

Игра носит процессуальный характер, главное в ней – действия, которые совершаются с игровыми предметами, приближёнными к реальности. В середине третьего года жизни появляются действия с предметами заместителями. Появление собственно изобразительной деятельности обусловлено тем, что ребёнок уже способен сформулировать намерение изобразить какой либо предмет. Типичным является изображение человека в виде «головного» - окружности и отходящих от неё линий.

На третьем году жизни совершенствуются зрительные и слуховые ориентировки, что позволяет детям безошибочно выполнять ряд заданий: осуществлять выбор из 2-3 предметов по форме, величине и цвету; различать мелодии; петь. Совершенствуется слуховое восприятие, прежде всего фонематический слух.

К трём годам дети воспринимают все звуки родного языка, но произносят их с большими искажениями.

Основной формой мышления становится наглядно - действенное. Её особенность заключается в том, что возникающее в жизни ребёнка проблемные ситуации разрешаются путём реального действия с предметами.

Для детей этого возраста характерна неосознанность мотивов, импульсивность и зависимость чувств и желаний от ситуации. Дети легко заражаются эмоциональным состоянием сверстников. Однако в этот период начинает складываться и произвольность поведения. Она обусловлена развитием орудийных действий и речи. У детей появляются чувства гордости и стыда, начинают формироваться элементы самосознания, связанные с идентификацией с именем и полом. Ранний возраст завершается кризисом трёх лет. Ребёнок осознаёт себя как отдельного человека, отличного от взрослого. У него формируется образ Я. Кризис часто сопровождается рядом отрицательных проявлений: негативизмом, упрямством, нарушением общения с взрослым и др. Кризис может продолжаться от нескольких месяцев до двух лет.

### ***Младшая группа(от 3 до 4 лет)***

В возрасте 3–4 лет ребенок постепенно выходит за пределы семейного круга. Его общение становится вне ситуативным. Взрослый становится для ребенка не только членом семьи, но и носителем определенной общественной функции. Желание ребенка выполнять такую же функцию приводит к противоречию с его реальными возможностями. Это противоречие разрешается через развитие игры, которая становится ведущим видом деятельности в дошкольном возрасте.

Главной особенностью игры является ее условность: выполнение одних действий с одними предметами предполагает их отнесенность к другим действиям с другими предметами. Основным содержанием игры младших дошкольников являются действия с игрушками и предметами-заместителями. Продолжительность игры небольшая.



Младшие дошкольники ограничиваются игрой с одной-двумя ролями и простыми, неразвернутыми сюжетами. Игры с правилами в этом возрасте только начинают формироваться.

Изобразительная деятельность ребенка зависит от его представлений о предмете. В этом возрасте они только начинают формироваться. Графические образы бедны. У одних детей в изображениях отсутствуют детали, у других рисунки могут быть более детализированы. Дети уже могут использовать цвет.

Большое значение для развития мелкой моторики имеет лепка. Младшие дошкольники способны под руководством взрослого вылепить простые предметы. Известно, что аппликация оказывает положительное влияние на развитие восприятия. В этом возрасте детям доступны простейшие виды аппликации.

Конструктивная деятельность в младшем дошкольном возрасте ограничена возведением несложных построек по образцу и по замыслу.

В младшем дошкольном возрасте развивается перцептивная деятельность. Дети от использования пред эталонов — индивидуальных единиц восприятия, переходят к сенсорным эталонам — культурно-выработанным средствам восприятия. К концу младшего дошкольного возраста дети могут воспринимать до 5 и более форм предметов и до 7 и более цветов, способны дифференцировать предметы по величине, ориентироваться в пространстве группы детского сада, а при определенной организации образовательного процесса — и в помещении всего дошкольного учреждения.

Развиваются память и внимание. По просьбе взрослого дети могут запомнить 3–4 слова и 5–6 названий предметов. К концу младшего дошкольного возраста они способны запомнить значительные отрывки из любимых произведений.

Продолжает развиваться наглядно-действенное мышление. При этом преобразования ситуаций в ряде случаев осуществляются на основе целенаправленных проб с учетом желаемого результата. Дошкольники способны установить некоторые скрытые связи и отношения между предметами.

В младшем дошкольном возрасте начинает развиваться воображение, которое особенно наглядно проявляется в игре, когда одни объекты выступают в качестве заместителей других.

Взаимоотношения детей обусловлены нормами и правилами. В результате целенаправленного воздействия они могут усвоить относительно большое количество норм, которые выступают основанием для оценки собственных действий и действий других детей.

Взаимоотношения детей ярко проявляются в игровой деятельности. Они скорее играют рядом, чем активно вступают во взаимодействие. Однако уже в этом возрасте могут наблюдаться устойчивые избирательные взаимоотношения. Конфликты между детьми возникают преимущественно по поводу игрушек. Положение ребенка в группе сверстников во многом определяется мнением воспитателя.

В младшем дошкольном возрасте можно наблюдать соподчинение мотивов поведения в относительно простых ситуациях. Сознательное управление поведением только начинает складываться; во многом поведение ребенка еще ситуативно. Вместе с тем можно наблюдать и случаи ограничения собственных побуждений самим ребенком, сопровождаемые словесными указаниями. Начинает развиваться самооценка, при этом дети в значительной мере ориентируются на оценку воспитателя. Продолжает

развиваться также их половая идентификация, что проявляется в характере выбираемых игрушек и сюжетов.

### ***Средняя группа(от 4 до 5 лет)***

В игровой деятельности детей среднего дошкольного возраста появляются ролевые взаимодействия. Они указывают на то, что дошкольники начинают отделять себя от принятой роли. В процессе игры роли могут меняться. Игровые действия начинают выполняться не ради них самих, а ради смысла игры. Происходит разделение игровых и реальных взаимодействий детей.

Значительное развитие получает изобразительная деятельность. Рисунок становится предметным и детализированным. Графическое изображение человека характеризуется наличием туловища, глаз, рта, носа, волос, иногда одежды и ее деталей. Совершенствуется техническая сторона изобразительной деятельности. Дети могут рисовать основные геометрические фигуры, вырезать ножницами, наклеивать изображения на бумагу и т. д.

Усложняется конструирование. Постройки могут включать 5–6 деталей. Формируются навыки конструирования по собственному замыслу, а также планирование последовательности действий.

Двигательная сфера ребенка характеризуется позитивными изменениями мелкой и крупной моторики. Развиваются ловкость, координация движений. Дети в этом возрасте лучше, чем младшие дошкольники, удерживают равновесие, перешагивают через небольшие преграды. Усложняются игры с мячом.

К концу среднего дошкольного возраста восприятие детей становится более развитым. Они оказываются способными назвать форму, на которую похож тот или иной предмет. Могут вычленять в сложных объектах простые формы и из простых форм воссоздавать сложные объекты. Дети способны упорядочить группы предметов по сенсорному признаку — величине, цвету; выделить такие параметры, как высота, длина и ширина. Совершенствуется ориентация в пространстве.

Возрастает объем памяти. Дети запоминают до 7–8 названий предметов. Начинает складываться произвольное запоминание: дети способны принять задачу на запоминание, помнят поручения взрослых, могут выучить небольшое стихотворение и т. д.

Начинает развиваться образное мышление. Дети способны использовать простые схематизированные изображения для решения несложных задач. Дошкольники могут строить по схеме, решать лабиринтные задачи. Развивается предвосхищение. На основе пространственного расположения объектов дети могут сказать, что произойдет в результате их взаимодействия. Однако при этом им трудно встать на позицию другого наблюдателя и во внутреннем плане совершить мысленное преобразование образа.

Для детей этого возраста особенно характерны известные феномены Ж. Пиаже: сохранение количества, объема и величины. Например, если им предъявить три черных кружка из бумаги и семь белых кружков из бумаги и спросить: «Каких кружков больше — черных или белых?», большинство ответят, что белых больше. Но если спросить: «Каких больше — белых или бумажных?», ответ будет таким же — больше белых.

Продолжает развиваться воображение. Формируются такие его особенности, как оригинальность и произвольность. Дети могут самостоятельно придумать небольшую сказку на заданную тему.

Увеличивается устойчивость внимания. Ребенку оказывается доступной сосредоточенная деятельность в течение 15–20 минут. Он способен удерживать в памяти при выполнении каких-либо действий несложное условие.

В среднем дошкольном возрасте улучшается произношение звуков и дикция. Речь становится предметом активности детей. Они удачно имитируют голоса животных, интонационно выделяют речь тех или иных персонажей. Интерес вызывают ритмическая структура речи, рифмы.

Развивается грамматическая сторона речи. Дошкольники занимаются словотворчеством на основе грамматических правил. Речь детей при взаимодействии друг с другом носит ситуативный характер, а при общении с взрослым становится вне ситуативной.

Изменяется содержание общения ребенка и взрослого. Оно выходит за пределы конкретной ситуации, в которой оказывается ребенок. Ведущим становится познавательный мотив. Информация, которую ребенок получает в процессе общения, может быть сложной и трудной для понимания, но она вызывает у него интерес.

У детей формируется потребность в уважении со стороны взрослого, для них оказывается чрезвычайно важной его похвала. Это приводит к их повышенной обидчивости на замечания. Повышенная обидчивость представляет собой возрастной феномен.

Взаимоотношения со сверстниками характеризуются избирательностью, которая выражается в предпочтении одних детей другим. Появляются постоянные партнеры по играм. В группах начинают выделяться лидеры. Появляются конкурентность, соревновательность. Последняя важна для сравнения себя с другим, что ведет к развитию образа Я ребенка, его детализации.

Основные достижения возраста связаны с развитием игровой деятельности; появлением ролевых и реальных взаимодействий; с развитием изобразительной деятельности; конструированием по замыслу, планированием; совершенствованием восприятия, развитием образного мышления и воображения, эгоцентричностью познавательной позиции; развитием памяти, внимания, речи, познавательной мотивации; формированием потребности в уважении со стороны взрослого, появлением обидчивости, конкурентности, соревновательности со сверстниками; дальнейшим развитием образа Я ребенка, его детализацией.

### ***Старшая группа (от 5 до 6 лет)***

Дети шестого года жизни уже могут распределять роли до начала игры и строить свое поведение, придерживаясь роли. Игровое взаимодействие сопровождается речью, соответствующей и по содержанию, и интонационно взятой роли. Речь, сопровождающая реальные отношения детей, отличается от ролевой речи. Дети начинают осваивать социальные отношения и понимать подчиненность позиций в различных видах деятельности взрослых, одни роли становятся для них более привлекательными, чем другие. При распределении ролей могут возникать конфликты, связанные с субординацией ролевого поведения. Наблюдается организация игрового пространства, в котором выделяются смысловой «центр» и «периферия». (В игре «Больница» таким центром оказывается кабинет врача, в игре «Парикмахерская» — зал стрижки, а зал ожидания выступает в качестве периферии игрового пространства.) Действия детей в играх становятся разнообразными.

Развивается изобразительная деятельность детей. Это возраст наиболее активного рисования. В течение года дети способны создать до двух тысяч рисунков. Рисунки

могут быть самыми разными по содержанию: это и жизненные впечатления детей, и воображаемые ситуации, и иллюстрации к фильмам и книгам. Обычно рисунки представляют собой схематичные изображения различных объектов, но могут отличаться оригинальностью композиционного решения, передавать статичные и динамичные отношения. Рисунки приобретают сюжетный характер; достаточно часто встречаются многократно повторяющиеся сюжеты с небольшими или, напротив, существенными изменениями. Изображение человека становится более детализированным и пропорциональным. По рисунку можно судить о половой принадлежности и эмоциональном состоянии изображенного человека.

Конструирование характеризуется умением анализировать условия, в которых протекает эта деятельность. Дети используют и называют различные детали деревянного конструктора. Могут заменить детали постройки в зависимости от имеющегося материала. Овладевают обобщенным способом обследования образца. Дети способны выделять основные части предполагаемой постройки. Конструктивная деятельность может осуществляться на основе схемы, по замыслу и по условиям. Появляется конструирование в ходе совместной деятельности.

Дети могут конструировать из бумаги, складывая ее в несколько раз (два, четыре, шесть сгибаний); из природного материала. Они осваивают два способа конструирования: 1) от природного материала к художественному образу (ребенок «достраивает» природный материал до целостного образа, дополняя его различными деталями); 2) от художественного образа к природному материалу (ребенок подбирает необходимый материал, для того чтобы воплотить образ).

Продолжает совершенствоваться восприятие цвета, формы и величины, строения предметов; систематизируются представления детей. Они называют не только основные цвета и их оттенки, но и промежуточные цветовые оттенки; форму прямоугольников, овалов, треугольников. Воспринимают величину объектов, легко выстраивают в ряд — по возрастанию или убыванию — до 10 различных предметов.

Однако дети могут испытывать трудности при анализе пространственного положения объектов, если сталкиваются с несоответствием формы и их пространственного расположения. Это свидетельствует о том, что в различных ситуациях восприятие представляет для дошкольников известные сложности, особенно если они должны одновременно учитывать несколько различных и при этом противоположных признаков.

В старшем дошкольном возрасте продолжает развиваться образное мышление. Дети способны не только решить задачу в наглядном плане, но и совершить преобразования объекта, указать, в какой последовательности объекты вступят во взаимодействие и т. д. Однако подобные решения окажутся правильными только в том случае, если дети будут применять адекватные мыслительные средства. Среди них можно выделить схематизированные представления, которые возникают в процессе наглядного моделирования; комплексные представления, отражающие представления детей о системе признаков, которыми могут обладать объекты, а также представления, отражающие стадии преобразования различных объектов и явлений (представления о цикличности изменений): представления о смене времен года, дня и ночи, об увеличении и уменьшении объектов в результате различных воздействий, представления о развитии и т. д. Кроме того, продолжают совершенствоваться обобщения, что является основой словесно-логического мышления. В дошкольном

возрасте у детей еще отсутствуют представления о классах объектов. Дети группируют объекты по признакам, которые могут изменяться, однако начинают формироваться операции логического сложения и умножения классов. Так, например, старшие дошкольники при группировке объектов могут учитывать два признака: цвет и форму (материал) и т. д.

Как показали исследования отечественных психологов, дети старшего дошкольного возраста способны рассуждать и давать адекватные причинные объяснения, если анализируемые отношения не выходят за пределы их наглядного опыта.

Развитие воображения в этом возрасте позволяет детям сочинять достаточно оригинальные и последовательно разворачивающиеся истории. Воображение будет активно развиваться лишь при условии проведения специальной работы по его активизации.

Продолжают развиваться устойчивость, распределение, переключаемость внимания. Наблюдается переход от непроизвольного к произвольному вниманию.

Продолжает совершенствоваться речь, в том числе ее звуковая сторона. Дети могут правильно воспроизводить шипящие, свистящие и сонорные звуки. Развиваются фонематический слух, интонационная выразительность речи при чтении стихов в сюжетно-ролевой игре и в повседневной жизни.

Совершенствуется грамматический строй речи. Дети используют практически все части речи, активно занимаются словотворчеством. Богаче становится лексика: активно используются синонимы и антонимы.

Развивается связная речь. Дети могут пересказывать, рассказывать по картинке, передавая не только главное, но и детали.

Достижения этого возраста характеризуются распределением ролей в игровой деятельности; структурированием игрового пространства; дальнейшим развитием изобразительной деятельности, отличающейся высокой продуктивностью; применением в конструировании обобщенного способа обследования образца; усвоением обобщенных способов изображения предметов одинаковой формы.

Восприятие в этом возрасте характеризуется анализом сложных форм объектов; развитие мышления сопровождается освоением мыслительных средств (схематизированные представления, комплексные представления, представления о цикличности изменений); развиваются умение обобщать, причинное мышление, воображение, произвольное внимание, речь, образ Я.

### ***Подготовительная к школе группа (6 – 7 лет)***

На седьмом году жизни происходит дальнейшее развитие детского организма: стабилизируются все физиологические функции и процессы, совершенствуется нервная система, повышается двигательная культура. По данным ВОЗ, средние антропометрические показатели к семи годам следующие: мальчики весят 23,0 кг при росте 121,7 см, а девочки весят 22,7 кг при росте 121,6 см. При этом главный показатель нормы — комфорт и хорошее самочувствие ребенка. Психическое развитие. Социальная

ситуация развития характеризуется все возрастающей инициативностью и самостоятельностью ребенка в отношениях со взрослым, его попытками влиять на педагога, родителей и других людей.

Общение со взрослым приобретает черты вне ситуативно-личностного: взрослый

начинает восприниматься ребенком как особая, целостная личность, источник социальных познаний, эталон поведения. Ребенок интересуется рассуждениями взрослого, описывает ему ситуации, в которых ждет моральной оценки поступков людей. Социальный мир начинает осознаваться и переживаться в общении со взрослым. Таким образом, ребенок приобщается к ценностям общества, прежде всего к ценностям близких людей. В этом возрасте зарождаются механизмы гражданской и конфессиональной идентификации, начинает формироваться осознанное отношение к собственному социальному опыту. Общение со сверстниками также приобретает личностные черты — дети становятся избирательны в общении, выбирают друзей, которых бывает трудно заменить, даже если они не устраивают взрослого. Социальные роли в группе становятся устойчивыми, формируется внутренняя позиция ребенка в социальном взаимодействии, он начинает осознавать себя субъектом в системе социальных отношений. Появляется эмоциональное отношение к нормам поведения, ребенок начинает оценивать себя и других с точки зрения норм, критиковать поступки сверстников и взрослых.

У детей седьмого года жизни формируется позиция самых старших, умелых и опытных в детском саду. Сюжетно-ролевая игра достигает пика своего развития. Ролевые взаимодействия детей содержательны и разнообразны, дети легко используют предметы-заместители, могут играть несколько ролей одновременно. Сюжеты строятся в совместном со сверстниками обсуждении, могут творчески развиваться. Дети смелее и разнообразнее комбинируют в игре знания, которые они получили из книг, кинофильмов, мультфильмов и окружающей жизни, могут сохранять интерес к избранному игровому сюжету от нескольких часов до нескольких дней. Моделируют отношения между различными людьми, плановость и согласованность игры сочетается с импровизацией, ролевая игра смыкается с играми по правилам. В игре воспроизводятся мотивы и морально – нравственные основания, общественный смысл человеческой деятельности, игра становится символической.

Более совершенными становятся результаты продуктивных видов деятельности: в изобразительной деятельности усиливается ориентация на зрительные впечатления, попытки воспроизвести действительный вид предметов (отказ от схематичных изображений); в конструировании дети начинают планировать замысел, совместно обсуждать и подчинять ему свои желания.

Трудовая деятельность также совершенствуется, дети становятся способны к коллективному труду, понимают план работы, могут его обсудить, способны подчинить свои интересы интересам группы.

Память становится произвольной, ребенок в состоянии при запоминании использовать различные специальные приемы: группировка материала, смысловое соотношение запоминаемого, повторение и т.д. По-прежнему эмоционально насыщенный материал запоминается лучше и легче включается в долговременную память. Наряду с механической памятью развивается смысловая, функционирует и эйдетическая память.

Ребенок овладевает перцептивными действиями, то есть вычленяет из объектов наиболее характерные свойства и к 7 годам полностью усваивает сенсорные эталоны — образцы чувственных свойств и отношений: геометрические формы, цвета спектра, музыкальные звуки, фонемы языка. Усложняется ориентировка в пространстве и

времени; развитие восприятия все более связывается с развитием речи и наглядно-образного мышления, с совершенствованием продуктивной деятельности.

Воображение становится произвольным. Ребенок владеет способами замещения реальных предметов и событий воображаемыми, особенно впечатлительные дети в этом возрасте могут погружаться в воображаемый мир, особенно при неблагоприятных обстоятельствах (тем самым воображение начинает выполнять защитную функцию).

Развивается опосредованность и преднамеренность воображения — ребенок может создавать образы в соответствии с поставленной целью и определенными требованиями по заранее предложенному плану, контролировать их соответствие задаче.

К 6–7 годам до 20% детей способны произвольно порождать идеи и воображать план их реализации. На развитие воображения оказывают влияние все виды детской деятельности, в особенности изобразительная, конструирование, игра, восприятие художественных произведений, просмотр мультфильмов и непосредственный жизненный опыт ребенка.

Внимание к 7 годам становится произвольным, что является непременным условием организации учебной деятельности в школе. Повышается объем внимания, оно становится более опосредованным.

Игра начинает вытесняться на второй план деятельностью практически значимой и оцениваемой взрослыми. У ребенка формируется объективное желание стать школьником. Кроме того, в этот период ребенок постепенно теряет непосредственность: он освоил нормы общественного поведения и пытается им соответствовать. В процессе совместной деятельности ребенок научается ставить себя на место другого, по-разному ведет себя с окружающими, способен предвидеть последствия своих слов или поступков. Взрослому становится трудно понять состояние семилетнего ребенка — он начинает скрывать свои чувства и эмоции.

Развитие личности ребенка связано с появлением определенной линии поведения — ведущими становятся моральные, общественные мотивы, ребенок может отказаться от интересного ему дела в пользу важного. Возникает соподчинение мотивов: один мотив становится лидером, другие — подчиненными. Формируются новые мотивы — желание действовать как взрослый, получать его одобрение и поддержку. Мотивы самоутверждения и самолюбия начинают доминировать в отношениях со сверстниками. Основы самооценки в основном сформированы. В различных видах деятельности развивается личность ребенка и формируются его познавательные процессы, появляется самокритичность, внутренняя позиция в общении и деятельности — новообразования возраста. Умение подчинять свои действия заранее поставленной цели, преодолевать препятствия, возникающие на пути к ее выполнению, в том числе отказываться от непосредственно возникающих желаний, — всеми этими качествами характеризуется ребенок 6 – 7 лет.

Ребенок на пороге школы обладает устойчивыми социально- нравственными чувствами и эмоциями, высоким самосознанием и осуществляет себя как субъект деятельности и поведения.

Мотивационная сфера дошкольников 6—7 лет расширяется за счет развития таких социальных мотивов, как познавательные, про социальные (побуждающие делать добро), самореализации.

Поведение ребенка начинает регулироваться также его представлениями о том, что хорошо и что плохо. С развитием морально-нравственных представлений напрямую

связана и возможность эмоционально оценивать свои поступки. Ребенок испытывает чувство удовлетворения, радости, когда поступает правильно, хорошо, и смущение, неловкость, когда нарушает правила, поступает плохо. Общая самооценка детей представляет собой глобальное, положительное недифференцированное отношение к себе, формирующееся под влиянием эмоционального отношения со стороны взрослых.

К концу дошкольного возраста происходят существенные изменения в эмоциональной сфере. С одной стороны, у детей этого возраста более богатая эмоциональная жизнь, их эмоции глубоки и разнообразны по содержанию. С другой стороны, они более сдержанны и избирательны в эмоциональных проявлениях. К концу дошкольного возраста у них формируются обобщенные эмоциональные представления, что позволяет им предвосхищать последствия своих действий. Это существенно влияет на эффективность произвольной регуляции поведения — ребенок может не только отказаться от нежелательных действий или хорошо себя вести, но и выполнять неинтересное задание, если будет понимать, что полученные результаты принесут кому-то пользу, радость и т. п. Благодаря таким изменениям в эмоциональной сфере поведение дошкольника становится менее ситуативным и чаще выстраивается с учетом интересов и потребностей других людей.

Сложнее и богаче по содержанию становится общение ребенка со взрослым. Дошкольник внимательно слушает рассказы родителей о том, что у них произошло на работе, живо интересуется тем, как они познакомились, при встрече с незнакомыми людьми часто спрашивает, где они живут, есть ли у них дети, кем они работают и т. п. Большую значимость для детей 6—7 лет приобретает общение между собой. Их избирательные отношения становятся устойчивыми, именно в этот период зарождается детская дружба. Дети продолжают активно сотрудничать, вместе с тем у них наблюдаются и конкурентные отношения — в общении и взаимодействии они стремятся в первую очередь проявить себя, привлечь внимание других к себе. Однако у них есть все возможности придать такому соперничеству продуктивный и конструктивный характер и избегать негативных форм поведения.

К семи годам дети определяют перспективы взросления в соответствии с гендерной ролью, проявляют стремление к усвоению определенных способов поведения, ориентированных на выполнение будущих социальных ролей.

К 6—7 годам ребенок уверенно владеет культурой самообслуживания и культурой здоровья.

В играх дети 6—7 лет способны отражать достаточно сложные социальные события — рождение ребенка, свадьба, праздник, война и др. В игре может быть несколько центров, в каждом из которых отражается та или иная сюжетная линия. Дети этого возраста могут по ходу игры брать на себя две роли, переходя от исполнения одной к исполнению другой. Они могут вступать во взаимодействие с несколькими партнерами по игре, исполняя как главную, так и подчиненную роль.

Продолжается дальнейшее развитие моторики ребенка, наращивание и самостоятельное использование двигательного опыта. Расширяются представления о самом себе, своих физических возможностях, физическом облике. Совершенствуются ходьба, бег, шаги становятся равномерными, увеличивается их длина, появляется гармония в движениях рук и ног. Ребенок способен быстро перемещаться, ходить и бегать, держать правильную осанку. По собственной инициативе дети могут организовывать подвижные игры и простейшие соревнования со сверстниками.



В возрасте 6—7 лет происходит расширение и углубление представлений детей о форме, цвете, величине предметов. Ребенок уже целенаправленно, последовательно обследует внешние особенности предметов. При этом он ориентируется не на единичные признаки, а на весь комплекс (цвет, форма, величина и др.). К концу дошкольного возраста существенно увеличивается устойчивость непроизвольного внимания, что приводит к меньшей отвлекаемости детей. Сосредоточенность и длительность деятельности ребенка зависит от ее привлекательности для него. Внимание мальчиков менее устойчиво.

В 6—7 лет у детей увеличивается объем памяти, что позволяет им непроизвольно запоминать достаточно большой объем информации. Девочек отличает больший объем и устойчивость памяти. Воображение детей данного возраста становится, с одной стороны, богаче и оригинальнее, а с другой — более логичным и последовательным, оно уже не похоже на стихийное фантазирование детей младших возрастов. Несмотря на то, что увиденное или услышанное порой преобразуется детьми до неузнаваемости, в конечных продуктах их воображения четче прослеживаются объективные закономерности действительности. Так, например, да даже в самых фантастических рассказах дети стараются установить причинно - следственные связи, в самых фантастических рисунках — передать перспективу. При придумывании сюжета игры, темы рисунка, историй и т. п. дети 6—7 лет не только удерживают первоначальный замысел, но могут обдумывать его до начала деятельности.

В этом возрасте продолжается развитие наглядно - образного мышления, которое позволяет ребенку решать более сложные задачи с использованием обобщенных наглядных средств (схем, чертежей и пр.) и обобщенных представлений о свойствах различных предметов и явлений. Действия наглядно-образного мышления (например, при нахождении выхода из нарисованного лабиринта) ребенок этого возраста, как правило, совершает уже в уме, не прибегая к практическим предметным действиям даже в случаях затруднений. Возможность успешно совершать действия сериации и классификации во многом связана с тем, что на седьмом году жизни в процесс мышления все более активно включается речь.

Использование ребенком (вслед за взрослым) слова для обозначения существенных признаков предметов и явлений приводит к появлению первых понятий. Речевые умения детей позволяют полноценно общаться с разным контингентом людей (взрослыми и сверстниками, знакомыми и незнакомыми). Дети не только правильно произносят, но и хорошо различают фонемы (звуки) и слова. Овладение морфологической системой языка позволяет им успешно образовывать достаточно сложные грамматические формы существительных, прилагательных, глаголов. В своей речи старший дошкольник все чаще использует сложные предложения (с сочинительными и подчинительными связями). В 6—7 лет увеличивается словарный запас. В процессе диалога ребенок старается исчерпывающе ответить на вопросы, сам задает вопросы, понятные собеседнику, согласует свои реплики с репликами других. Активно развивается и другая форма речи — монологическая.

Дети могут последовательно и связно пересказывать или рассказывать. Важнейшим итогом развития речи на протяжении всего дошкольного детства является то, что к концу этого периода речь становится подлинным средством как общения, так и познавательной деятельности, а также планирования и регуляции поведения.

К концу дошкольного детства ребенок формируется как будущий самостоятельный читатель. Тяга к книге, ее содержательной, эстетической и формальной сторонам — важнейший итог развития дошкольника - читателя.

Музыкально - художественная деятельность характеризуется большой самостоятельностью. Развитие познавательных интересов приводит к стремлению получить знания о видах и жанрах искусства. Дошкольники начинают проявлять интерес к посещению театров, понимать ценность произведений музыкального искусства.

В продуктивной деятельности дети знают, что хотят изобразить, и могут целенаправленно следовать к своей цели, преодолевая препятствия и не отказываясь от своего замысла, который теперь становится опережающим. Они способны изображать все, что вызывает у них интерес. Созданные изображения становятся похожи на реальный предмет, узнаваемы и включают множество деталей. Совершенствуется и усложняется техника рисования, лепки, аппликации.

Дети способны конструировать по схеме, фотографиям, заданным условиям, собственному замыслу постройки из разнообразного строительного материала, дополняя их архитектурными деталями; делать игрушки путем складывания бумаги в разных направлениях; создавать фигурки людей, животных, героев литературных произведений из природного материала. Наиболее важным достижением детей в данной образовательной области является овладение композицией.

В подготовительной к школе группе завершается дошкольный возраст. Его основные достижения связаны с освоением мира вещей как предметов человеческой культуры; освоением форм позитивного общения с людьми; развитием половой идентификации, формированием позиции школьника. К концу дошкольного возраста ребенок обладает высоким уровнем познавательного и личностного развития, что позволяет ему в дальнейшем успешно учиться в школе.

Развитие моторики и становление двигательной активности. Движения детей 6–7 лет становятся все более осмысленными, мотивированными и целенаправленными.

Старшие дошкольники осознанно упражняются в различных действиях, пытаются ставить двигательную задачу, выбирая разные способы ее решения. В процессе выполнения двигательных заданий проявляют скоростные, скоростно-силовые качества, гибкость, ловкость и выносливость. К семи годам улучшается гибкость, возрастает амплитуда движений, отмечается высокая подвижность суставов за счет эластичности мышц и связок. Отмечаются высокие темпы прироста показателей, характеризующих

Быстроту движений и времени двигательной реакции, скорости однократных движений, частоты повторяющихся движений. Значителен прирост физической работоспособности и выносливости. Дети способны к продолжительной двигательной деятельности низкой и средней интенсивности, готовы к незначительным статическим нагрузкам.

На основе совершенствования разных видов движений и физических качеств у детей происходит преобразование моторной сферы. Им доступно произвольное регулирование двигательной активности, стремление достичь положительного результата, а также осознанное отношение к качеству выполнения упражнений. В результате успешного достижения цели и преодоления трудностей дети способны получать «мышечную» радость и удовлетворение. Им свойствен широкий круг

специальных знаний, умений анализировать свои действия, изменять и перестраивать их в зависимости от ситуации и получаемого результата. Все это содействует увеличению двигательной активности детей, проявлению их инициативы, выдержки, настойчивости, решительности и смелости. В то же время у старших дошкольников появляется умение самостоятельно пользоваться приобретенным двигательным опытом в различных условиях (в лесу, парке, на спортивной площадке) и ситуациях (на прогулке, экскурсии, в путешествии).

Объем двигательной активности детей 6–7 лет за время пребывания в детском саду (с 8 до 18.00) колеблется от 13 до 15,5 тыс. движений (по шагомеру). Продолжительность двигательной активности составляет в среднем 4,5 и более часов, интенсивность достигает 65 движений в минуту.

Характеристика речевого развития. У детей подготовительной к школе группы развитие речи достигает довольно высокого уровня. Расширяется запас слов, обозначающих названия предметов и действий. Дети свободно используют в речи синонимы, антонимы, существительные с обобщающим значением. К семи годам в основном завершается усвоение детьми лексической стороны речи. Дети начинают задавать вопросы о значении разных слов, понимают переносное значение слов разных частей речи. Закрепляется умение согласовывать существительные с другими частями речи. Дети образуют однокоренные слова, превосходную степень прилагательных.

Возрастает и удельный вес разных типов предложений — простых, распространенных, сложносочиненных и сложноподчиненных. Многие дети седьмого года жизни овладевают умением строить разнообразные сложные предложения при составлении коллективного письма (сложносочиненные и сложноподчиненные предложения), у детей развивается самоконтроль при использовании синонимических синтаксических конструкций, что очень важно для дальнейшего овладения письменной речью. Идет становление объяснительной речи: ребенок последовательно и логично излагает события. В процессе развития связной речи дети начинают активно пользоваться разными способами связи слов внутри предложения, между предложениями и между частями высказывания, соблюдая при этом структуру текста (начало, середина, конец). Дети обычно осваивают построение разных типов текстов: описания, повествования, рассуждения, с помощью выразительных средств передают содержание литературных текстов.

Совершенствуется умение составлять рассказы по картине, из личного опыта, рассказы творческого характера; дети сочиняют небольшие сказки и истории. Формируется культура речевого общения. Дети приобретают широкую ориентировку в звуковой стороне речи, овладевают умениями звукового анализа и синтеза, развивается фонематическое восприятие (Д.Б.Эльконин).

Особое значение в этом возрасте имеет формирование элементарного осознания своей и чужой речи. Речь становится предметом внимания и изучения. Формирование речевой рефлексии (осознание собственного речевого поведения, речевых действий), произвольности речи составляет важнейший аспект подготовки детей к обучению чтению и письму.

## 1.7 Контингент родителей

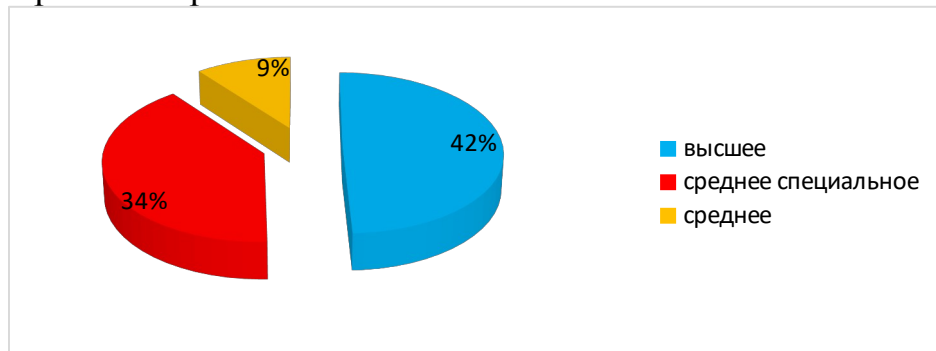
Общее количество родителей – 224



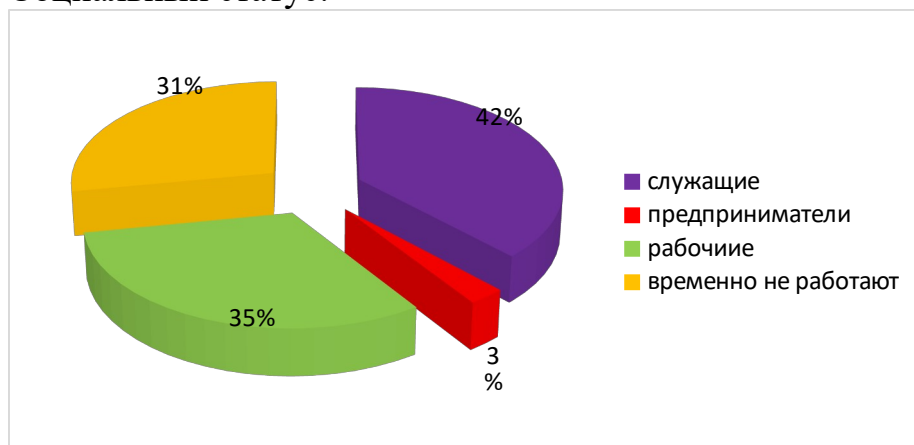
Возраст родителей:



Уровень образования:



Социальный статус:



## 1.8 Краткая информация о педагогических сотрудниках

(конкретнее в п. Кадровые условия реализации Программы)

№ п/п	Категория работников	Численность
1.	<u>Заведующий</u>	1
2.	<u>Старший воспитатель</u>	1
3.	<u>Воспитатели</u>	9
4.	<u>Музыкальный руководитель</u>	0
5.	<u>Инструктор по физической культуре</u>	1
6.	<u>Педагог - психолог –</u>	0,5
7.	<u>Учитель – логопед</u>	1
8.	<u>Педагог дополнительного образования</u>	1
9.	<u>Всего</u>	14,5 (90%)

8 педагогов имеют высшую категорию (53%);

3 педагога – без категории ( 20%);

## 1.9 Планируемые результаты освоения Программы (п. 15 ФООП ДО)

В каждой возрастной группе, конкретизирующие требования ФГОС к целевым ориентирам по ФООП (п.15)

В соответствии с ФГОС ДО специфика дошкольного возраста и системные особенности ДО делают неправомерными требования от ребенка дошкольного возраста конкретных образовательных достижений. Поэтому реализация образовательных целей и задач Программы направлена на достижение планируемых результатов дошкольного образования, которые представляют собой возрастные характеристики возможных достижений ребенка на разных возрастных этапах и к концу дошкольного образования.

В соответствии с периодизацией психического развития ребёнка согласно культурно - исторической психологии, дошкольное детство подразделяется на три возраста: младенческий (первое и второе полугодия жизни), ранний (от одного года до трех лет) и дошкольный возраст (от трех до семи лет).

Обозначенные в Программе возрастные ориентиры имеют условный характер, что предполагает широкий возрастной диапазон для достижения ребенком планируемых результатов. Это связано с неустойчивостью, гетерохронностью и индивидуальным темпом психического развития детей в дошкольном детстве, особенно при прохождении критических периодов. По этой причине ребенок может продемонстрировать обозначенные в планируемых результатах возрастные характеристики развития раньше или позже заданных возрастных ориентиров.

Степень выраженности возрастных характеристик возможных достижений может различаться у детей одного возраста по причине высокой индивидуализации их психического развития и разных стартовых условий освоения образовательной программы. Обозначенные различия не должны быть констатированы как трудности ребенка в освоении Программы и не подразумевают его включения в соответствующую целевую группу.

Планируемые результаты едины для обеих частей Программы (основной и вариативной – части, формируемой участниками образовательных отношений).

### **1.9.1. Планируемые результаты в раннем возрасте (к трем годам)(п.15.2 ФОП ДО)**

у ребёнка развита крупная моторика, он активно использует освоенные ранее движения, начинает осваивать бег, прыжки, повторяет за взрослым простые имитационные упражнения, понимает указания взрослого, выполняет движения по зрительному и звуковому ориентирам; с желанием играет в подвижные игры;

ребёнок демонстрирует элементарные культурно-гигиенические навыки, владеет простейшими навыками самообслуживания (одевание, раздевание, самостоятельно ест и тому подобное);

ребёнок стремится к общению со взрослыми, реагирует на их настроение;

ребёнок проявляет интерес к сверстникам; наблюдает за их действиями и подражает им; играет рядом;

ребёнок понимает и выполняет простые поручения взрослого;

ребёнок стремится проявлять самостоятельность в бытовом и игровом поведении;

ребёнок способен направлять свои действия на достижение простой, самостоятельно поставленной цели; знает, с помощью каких средств и в какой последовательности продвигаться к цели;

ребёнок владеет активной речью, использует в общении разные части речи, простые предложения из 4-х слов и более, включенные в общение; может обращаться с вопросами и просьбами;

ребёнок проявляет интерес к стихам, сказкам, повторяет отдельные слова и фразы за взрослым;

ребёнок рассматривает картинки, показывает и называет предметы, изображенные на них;

ребёнок различает и называет основные цвета, формы предметов, ориентируется в основных пространственных и временных отношениях;

ребёнок осуществляет поисковые и обследовательские действия;

ребёнок знает основные особенности внешнего облика человека, его деятельности; свое имя, имена близких; демонстрирует первоначальные представления о населенном пункте, в котором живет (город, село и так далее);

ребёнок имеет представления об объектах живой и неживой природы ближайшего окружения и их особенностях, проявляет положительное отношение и интерес к взаимодействию с природой, наблюдает за явлениями природы, старается не причинять вред живым объектам;

ребёнок с удовольствием слушает музыку, подпевает, выполняет простые танцевальные движения;

ребёнок эмоционально откликается на красоту природы и произведения искусства;

ребёнок осваивает основы изобразительной деятельности (лепка, рисование) и конструирования: может выполнять уже довольно сложные постройки (гараж, дорогу к нему, забор) и играть с ними; рисует дорожки, дождик, шарики; лепит палочки, колечки, лепешки;

ребёнок активно действует с окружающими его предметами, знает названия, свойства и назначение многих предметов, находящихся в его повседневном обиходе;

ребёнок в играх отображает действия окружающих («готовит обед», «ухаживает за больным» и другое), воспроизводит не только их последовательность и взаимосвязь, но и социальные отношения (ласково обращается с куклой, делает ей замечания), заранее определяет цель («Я буду лечить куклу»).

### **1.9.2 Планируемые результаты в дошкольном возрасте (п.15.3 ФОП ДО)**

#### ***К четырем годам(п.15.3.1)***

ребёнок демонстрирует положительное отношение к разнообразным физическим упражнениям, проявляет избирательный интерес к отдельным двигательным действиям (бросание и ловля мяча, ходьба, бег, прыжки) и подвижным играм;

ребёнок проявляет элементы самостоятельности в двигательной деятельности, с интересом включается в подвижные игры, стремится к выполнению правил и основных ролей в игре, выполняет простейшие правила построения и перестроения, выполняет ритмические упражнения под музыку;

ребёнок демонстрирует координацию движений при выполнении упражнений, сохраняет равновесие при ходьбе, беге, прыжках, способен реагировать на сигналы, переключаться с одного движения на другое, выполнять движения в общем для всех темпе;

ребёнок владеет культурно-гигиеническими навыками: умывание, одевание и тому подобное, соблюдает требования гигиены, имеет первичные представления о факторах, положительно влияющих на здоровье;

ребёнок проявляет доверие к миру, положительно оценивает себя, говорит о себе в первом лице;

ребёнок откликается эмоционально на ярко выраженное состояние близких и сверстников по показу и побуждению взрослых; дружелюбно настроен в отношении других детей;

ребёнок владеет элементарными нормами и правилами поведения, связанными с определенными разрешениями и запретами («можно», «нельзя»), демонстрирует стремление к положительным поступкам;

ребёнок демонстрирует интерес к сверстникам в повседневном общении и бытовой деятельности, владеет элементарными средствами общения в процессе взаимодействия со сверстниками;

ребёнок проявляет интерес к правилам безопасного поведения; осваивает безопасные способы обращения со знакомыми предметами ближайшего окружения;

ребёнок охотно включается в совместную деятельность со взрослым, подражает его действиям, отвечает на вопросы взрослого и комментирует его действия в процессе совместной деятельности;

ребёнок произносит правильно в словах все гласные и согласные звуки, кроме шипящих и сонорных, согласовывает слова в предложении в роде, числе и падеже, повторяет за педагогическим работником (далее – педагог) рассказы из 3-4

предложений, пересказывает знакомые литературные произведения, использует речевые формы вежливого общения;

ребёнок понимает содержание литературных произведений и участвует в их драматизации, рассматривает иллюстрации в книгах, запоминает небольшие потешки, стихотворения, эмоционально откликается на них;

ребёнок демонстрирует умения вступать в речевое общение со знакомыми взрослыми: понимает обращенную к нему речь, отвечает на вопросы, используя простые распространенные предложения; проявляет речевую активность в общении со сверстником;

ребёнок совместно со взрослым пересказывает знакомые сказки, короткие стихи;

ребёнок демонстрирует познавательную активность в деятельности, проявляет эмоции удивления в процессе познания, отражает в общении и совместной деятельности со взрослыми и сверстниками полученные представления о предметах и объектах ближайшего окружения, задает вопросы констатирующего и проблемного характера;

ребёнок проявляет потребность в познавательном общении со взрослыми; демонстрирует стремление к наблюдению, сравнению, обследованию свойств и качеств предметов, к простейшему экспериментированию с предметами и материалами: проявляет элементарные представления о величине, форме и количестве предметов и умения сравнивать предметы по этим характеристикам;

ребёнок проявляет интерес к миру, к себе и окружающим людям;

ребёнок знает об объектах ближайшего окружения: о родном населенном пункте, его названии, достопримечательностях и традициях;

ребёнок имеет представление о разнообразных объектах живой и неживой природы ближайшего окружения, выделяет их отличительные особенности и свойства, различает времена года и характерные для них явления природы, имеет представление о сезонных изменениях в жизни животных, растений и человека, интересуется природой, положительно относится ко всем живым существам, знает о правилах поведения в природе, заботится о животных и растениях, не причиняет им вред;

ребёнок способен создавать простые образы в рисовании и аппликации, строить простую композицию с использованием нескольких цветов, создавать несложные формы из глины и теста, видоизменять их и украшать; использовать простые строительные детали для создания постройки с последующим её анализом;

ребёнок с интересом вслушивается в музыку, запоминает и узнает знакомые произведения, проявляет эмоциональную отзывчивость, различает музыкальные ритмы, передает их в движении;

ребёнок активно взаимодействует со сверстниками в игре, принимает на себя роль и действует от имени героя, строит ролевые высказывания, использует предметы-заместители, разворачивает несложный игровой сюжет из нескольких эпизодов;

ребёнок в дидактических играх действует в рамках правил, в театрализованных играх разыгрывает отрывки из знакомых сказок, рассказов, передает интонацию и мимические движения.



### *К пяти годам(п.15.3.2)*

ребёнок проявляет интерес к разнообразным физическим упражнениям, действиям с физкультурными пособиями, настойчивость для достижения результата, испытывает потребность в двигательной активности;

ребёнок демонстрирует координацию, быстроту, силу, выносливость, гибкость, ловкость, развитие крупной и мелкой моторики, активно и с интересом выполняет основные движения, общеразвивающие упражнения и элементы спортивных упражнений, с желанием играет в подвижные игры, ориентируется в пространстве, переносит освоенные движения в самостоятельную деятельность;

ребёнок стремится узнать о правилах здорового образа жизни, готов элементарно охарактеризовать свое самочувствие, привлечь внимание взрослого в случае недомогания;

ребёнок стремится к самостоятельному осуществлению процессов личной гигиены, их правильной организации;

ребёнок выполняет самостоятельно правила общения со взрослым, внимателен к его словам и мнению, стремится к познавательному, интеллектуальному общению со взрослыми: задает много вопросов поискового характера, стремится к одобряемым формам поведения, замечает ярко выраженное эмоциональное состояние окружающих людей, по примеру педагога проявляет сочувствие;

ребёнок без напоминания взрослого здоровается и прощается, говорит «спасибо» и «пожалуйста»;

ребёнок демонстрирует стремление к общению со сверстниками, по предложению педагога может договориться с детьми, стремится к самовыражению в деятельности, к признанию и уважению сверстников;

ребёнок познает правила безопасного поведения и стремится их выполнять в повседневной жизни;

ребёнок самостоятелен в самообслуживании;

ребёнок проявляет познавательный интерес к труду взрослых, профессиям, технике; отражает эти представления в играх;

ребёнок стремится к выполнению трудовых обязанностей, охотно включается в совместный труд со взрослыми или сверстниками;

ребёнок инициативен в разговоре, использует разные типы реплик и простые формы объяснительной речи, речевые контакты становятся более длительными и активными;

ребёнок большинство звуков произносит правильно, пользуется средствами эмоциональной и речевой выразительности;

ребёнок самостоятельно пересказывает знакомые сказки, с небольшой помощью взрослого составляет описательные рассказы и загадки;

ребёнок проявляет словотворчество, интерес к языку, с интересом слушает литературные тексты, воспроизводит текст;

ребёнок способен рассказать о предмете, его назначении и особенностях, о том, как он был создан;

ребёнок проявляет стремление к общению со сверстниками в процессе познавательной деятельности, осуществляет обмен информацией; охотно сотрудничает со взрослыми не только в совместной деятельности, но и в свободной самостоятельной; отличается высокой активностью и любознательностью;

ребёнок активно познает и называет свойства и качества предметов, особенности объектов природы, обследовательские действия; объединяет предметы и объекты в видовые категории с указанием характерных признаков;

ребёнок задает много вопросов поискового характера, включается в деятельность экспериментирования, использует исследовательские действия, предпринимает попытки сделать логические выводы;

ребёнок с удовольствием рассказывает о себе, своих желаниях, достижениях, семье, семейном быте, традициях; активно участвует в мероприятиях и праздниках, готовящихся в группе, в ДООУ, имеет представления о малой родине, названии населенного пункта, улицы, некоторых памятных местах;

ребёнок имеет представление о разнообразных представителях живой природы родного края, их особенностях, свойствах объектов неживой природы, сезонных изменениях в жизни природы, явлениях природы, интересуется природой, экспериментирует, положительно относится ко всем живым существам, знает правила поведения в природе, стремится самостоятельно ухаживать за растениями и животными, беречь их;

ребёнок владеет количественным и порядковым счетом в пределах пяти, умением непосредственно сравнивать предметы по форме и величине, различает части суток, знает их последовательность, понимает временную последовательность «вчера, сегодня, завтра», ориентируется от себя в движении; использует математические представления для познания окружающей действительности;

ребёнок проявляет интерес к различным видам искусства, эмоционально откликается на отраженные в произведениях искусства действия, поступки, события;

ребёнок проявляет себя в разных видах музыкальной, изобразительной, театрализованной деятельности, используя выразительные и изобразительные средства;

ребёнок использует накопленный художественно - творческий опыт в самостоятельной деятельности, с желанием участвует в культурно-досуговой деятельности (праздниках, развлечениях и других видах культурно-досуговой деятельности);

ребёнок создает изображения и постройки в соответствии с темой, используя разнообразные материалы, владеет техническими и изобразительными умениями;

ребёнок называет роль до начала игры, обозначает новую роль по ходу игры, активно использует предметы-заместители, предлагает игровой замысел и проявляет инициативу в развитии сюжета, активно включается в ролевой диалог, проявляет творчество в создании игровой обстановки;

ребёнок принимает игровую задачу в играх с правилами, проявляет интерес к результату, выигрышу; ведет негромкий диалог с игрушками, комментирует их «действия» в режиссерских играх.

### *К шести годам:(п. 15.3.3)*

ребёнок демонстрирует ярко выраженную потребность в двигательной активности, проявляет интерес к новым и знакомым физическим упражнениям, пешим прогулкам, показывает избирательность и инициативу при выполнении упражнений, имеет представления о некоторых видах спорта, туризме, как форме активного отдыха;

ребёнок проявляет осознанность во время занятий физической культурой, демонстрирует выносливость, быстроту, силу, гибкость, ловкость, координацию, выполняет упражнения в заданном ритме и темпе, способен проявить творчество при составлении несложных комбинаций из знакомых упражнений;

ребёнок проявляет доступный возрасту самоконтроль, способен привлечь внимание других детей и организовать знакомую подвижную игру;

ребёнок проявляет духовно-нравственные качества и основы патриотизма в процессе ознакомления с видами спорта и достижениями российских спортсменов;

ребёнок владеет основными способами укрепления здоровья (закаливание, утренняя гимнастика, соблюдение личной гигиены, безопасное поведение и другие); мотивирован на сбережение и укрепление собственного здоровья и здоровья окружающих;

ребёнок настроен положительно по отношению к окружающим, охотно вступает в общение со взрослыми и сверстниками, проявляет сдержанность по отношению к незнакомым людям, при общении со взрослыми и сверстниками ориентируется на общепринятые нормы и правила культуры поведения, проявляет в поведении уважение и привязанность к родителям (законным представителям), демонстрирует уважение к педагогам, интересуется жизнью семьи и ДОО;

ребёнок способен различать разные эмоциональные состояния взрослых и сверстников, учитывает их в своем поведении, откликается на просьбу помочь, в оценке поступков опирается на нравственные представления;

ребёнок проявляет активность в стремлении к познанию разных видов труда и профессий, бережно относится к предметному миру как результату труда взрослых, стремится участвовать в труде взрослых, самостоятелен, инициативен в самообслуживании, участвует со сверстниками в разных видах повседневного и ручного труда;

ребёнок владеет представлениями о безопасном поведении, соблюдает правила безопасного поведения в разных видах деятельности, демонстрирует умения правильно и безопасно пользоваться под присмотром взрослого бытовыми предметами и приборами, безопасного общения с незнакомыми животными, владеет основными правилами безопасного поведения на улице;

ребёнок регулирует свою активность в деятельности, умеет соблюдать очередность и учитывать права других людей, проявляет инициативу в общении и деятельности, задает вопросы различной направленности, слушает и понимает взрослого, действует по правилу или образцу в разных видах деятельности, способен к произвольным действиям;

ребёнок проявляет инициативу и самостоятельность в процессе придумывания загадок, сказок, рассказов, владеет первичными приемами аргументации и доказательства, демонстрирует богатый словарный запас, безошибочно пользуется

обобщающими словами и понятиями, самостоятельно пересказывает рассказы и сказки, проявляет избирательное отношение к произведениям определенной тематики и жанра;

ребёнок испытывает познавательный интерес к событиям, находящимся за рамками личного опыта, фантазирует, предлагает пути решения проблем, имеет представления о социальном, предметном и природном мире; ребёнок устанавливает закономерности причинно-следственного характера, приводит логические высказывания; проявляет любознательность;

ребёнок использует математические знания, способы и средства для познания окружающего мира; способен к произвольным умственным действиям; логическим операциям анализа, сравнения, обобщения, систематизации, классификации и другим, оперируя предметами разными по величине, форме, количеству; владеет счетом, ориентировкой в пространстве и времени;

*ребёнок знает о цифровых средствах познания окружающей действительности, использует некоторые из них, придерживаясь правил безопасного обращения с ними;*

ребёнок проявляет познавательный интерес к населенному пункту, в котором живет, знает некоторые сведения о его достопримечательностях, событиях городской и сельской жизни; знает название своей страны, её государственные символы;

ребёнок имеет представление о живой природе разных регионов России, может классифицировать объекты по разным признакам; имеет представление об особенностях и потребностях живого организма, изменениях в жизни природы в разные сезоны года, соблюдает правила поведения в природе, ухаживает за растениями и животными, бережно относится к ним;

ребёнок проявляет интерес и (или) с желанием занимается музыкальной, изобразительной, театрализованной деятельностью; различает виды, жанры, формы в музыке, изобразительном и театральном искусстве; проявляет музыкальные и художественно-творческие способности;

ребёнок принимает активное участие в праздничных программах и их подготовке; взаимодействует со всеми участниками культурно-досуговых мероприятий;

ребёнок самостоятельно определяет замысел рисунка, аппликации, лепки, постройки, создает образы и композиционные изображения, интегрируя освоенные техники и средства выразительности, использует разнообразные материалы;

ребёнок согласовывает свои интересы с интересами партнеров в игровой деятельности, умеет предложить и объяснить замысел игры, комбинировать сюжеты на основе разных событий, создавать игровые образы, управлять персонажами в режиссерской игре;

ребёнок проявляет интерес к игровому экспериментированию, развивающим и познавательным играм, в играх с готовым содержанием и правилами действует в точном соответствии с игровой задачей и правилами.

### 1.9.3 Планируемые результаты на этапе завершения освоения Федеральной программы (к концу дошкольного возраста) (6-7 лет) (п.15.4 ФОП.ДО)

- у ребёнка сформированы основные психофизические и нравственно-волевые качества;
- ребёнок владеет основными движениями и элементами спортивных игр, может контролировать свои движение и управлять ими;
- ребёнок соблюдает элементарные правила здорового образа жизни и личной гигиены;
- ребёнок результативно выполняет физические упражнения (общеразвивающие, основные движения, спортивные), участвует в туристских пеших прогулках, осваивает простейшие туристские навыки, ориентируется на местности;
- ребёнок проявляет элементы творчества в двигательной деятельности;
- ребёнок проявляет нравственно-волевые качества, самоконтроль и может осуществлять анализ своей двигательной деятельности;
- ребёнок проявляет духовно-нравственные качества и основы патриотизма в ходе занятий физической культурой и ознакомлением с достижениями российского спорта;
- ребёнок имеет начальные представления о правилах безопасного поведения в двигательной деятельности; о том, что такое здоровье, понимает, как поддержать, укрепить и сохранить его;
- ребёнок владеет навыками личной гигиены, может заботливо относиться к своему здоровью и здоровью окружающих, стремится оказать помощь и поддержку другим людям;
- ребёнок соблюдает элементарные социальные нормы и правила поведения в различных видах деятельности, взаимоотношениях со взрослыми и сверстниками;
- ребёнок владеет средствами общения и способами взаимодействия со взрослыми и сверстниками; способен понимать и учитывать интересы и чувства других; договариваться и дружить со сверстниками; старается разрешать возникающие конфликты конструктивными способами;
- ребёнок способен понимать свои переживания и причины их возникновения, регулировать свое поведение и осуществлять выбор социально одобряемых действий в конкретных ситуациях, обосновывать свои ценностные ориентации;
- ребёнок стремится сохранять позитивную самооценку;  
ребёнок проявляет положительное отношение к миру, разным видам труда, другим людям и самому себе;
- у ребёнка выражено стремление заниматься социально значимой деятельностью; ребёнок способен откликаться на эмоции близких людей, проявлять эмпатию (сочувствие, сопереживание, содействие);
- ребёнок способен к осуществлению социальной навигации как ориентации в социуме и соблюдению правил безопасности в реальном и цифровом взаимодействии;
- ребёнок способен решать адекватные возрасту интеллектуальные, творческие и личностные задачи; применять накопленный опыт для осуществления различных видов детской деятельности, принимать собственные решения и проявлять инициативу;

- ребёнок владеет речью как средством коммуникации, ведет диалог со взрослыми и сверстниками, использует формулы речевого этикета в соответствии с ситуацией общения, владеет коммуникативно-речевыми умениями;
- ребёнок знает и осмысленно воспринимает литературные произведения различных жанров, имеет предпочтения в жанрах литературы, проявляет интерес к книгам познавательного характера, определяет характеры персонажей, мотивы их поведения, оценивает поступки литературных героев;
- ребёнок обладает начальными знаниями о природном и социальном мире, в котором он живет: элементарными представлениями из области естествознания, математики, истории, искусства и спорта, информатики и инженерии и тому подобное; о себе, собственной принадлежности и принадлежности других людей к определенному полу; составе семьи, родственных отношениях и взаимосвязях, семейных традициях; об обществе, его национально-культурных ценностях; государстве и принадлежности к нему;
- ребёнок проявляет любознательность, активно задает вопросы взрослым и сверстникам; интересуется субъективно новым и неизвестным в окружающем мире; способен самостоятельно придумывать объяснения явлениям природы и поступкам людей; склонен наблюдать, экспериментировать; строить смысловую картину окружающей реальности, использует основные культурные способы деятельности;
- ребёнок имеет представление о жизни людей в России, имеет некоторые представления о важных исторических событиях Отечества; имеет представление о многообразии стран и народов мира;
- ребёнок способен применять в жизненных и игровых ситуациях знания о количестве, форме, величине предметов, пространстве и времени, умения считать, измерять, сравнивать, вычислять и тому подобное;
- ребёнок имеет разнообразные познавательные умения: определяет противоречия, формулирует задачу исследования, использует разные способы и средства проверки предположений: сравнение с эталонами, классификацию, систематизацию, некоторые цифровые средства и другое;
- ребёнок имеет представление о некоторых наиболее ярких представителях живой природы России и планеты, их отличительных признаках, среде обитания, потребностях живой природы, росте и развитии живых существ; свойствах неживой природы, сезонных изменениях в природе, наблюдает за погодой, живыми объектами, имеет сформированный познавательный интерес к природе, осознанно соблюдает правила поведения в природе, знает способы охраны природы, демонстрирует заботливое отношение к ней;
- ребёнок способен воспринимать и понимать произведения различных видов искусства, имеет предпочтения в области музыкальной, изобразительной, театрализованной деятельности;
- ребёнок выражает интерес к культурным традициям народа в процессе знакомства с различными видами и жанрами искусства; обладает начальными знаниями об искусстве;
- ребёнок владеет умениями, навыками и средствами художественной выразительности в различных видах деятельности и искусства; использует

различные технические приемы в свободной художественной деятельности;

- ребёнок участвует в создании индивидуальных и коллективных творческих работ, тематических композиций к праздничным утренникам и развлечениям, художественных проектах;
- ребёнок самостоятельно выбирает технику и выразительные средства для наиболее точной передачи образа и своего замысла, способен создавать сложные объекты и композиции, преобразовывать и использовать с учётом игровой ситуации; ребёнок владеет разными формами и видами игры, различает условную и реальную ситуации, предлагает и объясняет замысел игры, комбинирует сюжеты на основе реальных, вымышленных событий, выполняет несколько ролей в одной игре, подбирает разные средства для создания игровых образов, согласовывает свои интересы с интересами партнеров по игре, управляет персонажами в режиссерской игре;
- ребёнок проявляет интерес к игровому экспериментированию с предметами, к развивающим и познавательным играм, в играх с готовым содержанием и правилами может объяснить содержание и правила игры другим детям, в совместной игре следит за точным выполнением правил всеми участниками;
- ребёнок способен планировать свои действия, направленные на достижение конкретной цели; демонстрирует сформированные предпосылки к учебной деятельности и элементы готовности к школьному обучению.

### **1.10 Часть формируемая участниками образовательных отношений**

#### **Планируемые результаты**

На основании п.2.9 ФГОС ДО образовательная программа МКДОУ д/с «Подсолнушек» состоит из обязательной части и части, формируемой участниками образовательных отношений. Часть, формируемая участниками образовательных отношений, составляет не более 40% и может быть ориентирована на специфику национальных, социокультурных и иных условий, в том числе региональных и муниципалитета, образовательных потребностей и запросов воспитанников, в которых осуществляется образовательная деятельность; сложившиеся традиции ДОУ; выбор парциальных образовательных программ и форм организации работы с детьми, в наибольшей степени соответствуют потребностям и интересам детей, а также возможностям педагогического коллектива и ДОУ в целом.

В части Программы, формируемой участниками образовательных отношений, представлены парциальные образовательные программы, направленные на расширение содержания отдельных образовательных областей обязательной части Программы:

Обе части являются взаимодополняющими и необходимыми с точки зрения реализации требований ФГОС ДО.

Часть Программы, формируемая участниками образовательных отношений, включает программу по изучению дошкольниками родного края *«Я Астраханец!» Власова Т.Б. и авторский коллектив от 3 до 6 лет.*

*Планируемые результаты образовательных отношений по итогам освоения программы:*

- ребенок проявляет интерес к малой родине, использует местоимение «свое» по отношению к селу и его достопримечательностям;

- хорошо ориентируется не только в ближайшем к детскому саду окружении, но и центральных улицах родного села. Знает и стремится выполнять правила поведения в селе;

Ребенок проявляет:

- любознательность по отношению к родному селу, его истории;
- с удовольствием включается в проектную деятельность, детское коллекционирование, создание мини – музеев, связанных с познанием малой родины;
- ребенок проявляет инициативу в социально – значимых делах: участвует в социально значимых событиях, переживает эмоции, связанные с событиями военных лет и подвигами селян, стремится выразить позитивное отношение к пожилым жителям села;
- отражает свои впечатления о малой родине в предпочитаемой деятельности (рассказывает, изображает, воплощает образы в играх, разворачивает сюжет и т.д.).

*По итогам освоения программы «Основы безопасности детей дошкольного возраста» Авдеевой Н. Н., Князевой Н. Л., Стёркиной Р. Б., 3 – 7 лет*  
ребенок:

- овладевает основными культурными способами деятельности, проявляет инициативу и самостоятельность в различных видах детской активности;
- научился ориентироваться в окружающей его обстановке и умеет оценивать отдельные элементы обстановки с точки зрения « Опасно неопасно»;
- научился быть внимательным, осторожным и предусмотрительным;
- сформировал важный алгоритм восприятия и действия, которые лежат в основе безопасного поведения;
- способен к волевым усилиям, может следовать социальным нормам поведения и правилам в разных видах деятельности, во взаимоотношениях со взрослыми и сверстниками, может соблюдать правила безопасного поведения;
- готов к самосохранительному поведению, развито умение анализировать обстановку, прогнозировать последствия своих действий.

*В результате освоения программы ребёнок по разделу «Ребёнок и другие люди»:*

- знает, как можно защититься в ситуации насильственных действий незнакомого взрослого на улице;
- знает, что нельзя входить в подъезд дома с незнакомым взрослым; нельзя одному входить в подъезд, лифт; знает, как правильно вести себя, если чужой пытается войти в квартиру, при разговоре с незнакомым по телефону;
- умеет сказать «нет» приятелям, пытающимся вовлечь его в опасную ситуацию; - знает, что доверять можно только близким людям; лучше не вступать в разговор с незнакомцем, нельзя поддаваться на его уговоры, идти с ним куда-либо, садиться в машину. по разделу «Ребёнок и природа»;
- различает и правильно называет съедобные ягоды и ядовитые растения; знает, что нельзя трогать незнакомые цветы, кустарники;
- имеет представление о том, какие действия вредят природе, портят её, а какие способствуют её восстановлению;
- знает правила поведения при контакте с животными.

*по разделу «Ребёнок дома»:*



- называет предметы, которыми детям пока нельзя пользоваться. А также предметы, которыми следует пользоваться осторожно;
- имеет представление о том, что опасные предметы должны храниться в специально отведённых местах;
- знает правила поведения при пожаре; имеет представление об истории пожарной службы;
- умеет вызывать «скорую медицинскую помощь»;
- знает, что нельзя самим открывать окна и выглядывать из них, выходить на балкон и играть там.

*по разделу «Здоровье ребёнка»:*

- знает о пользе витаминов и их значении для здоровья человека;
- знает, что такое здоровье и болезнь, что необходимо своевременно обращаться к врачу, о важности прививок для профилактики заболеваний;
- имеет представление о назначении и работе пищеварительной системы, о назначении мышц, костей, суставов, их ролью в строении тела человека, а также с возможностями движения различных частей тела;
- понимает, что здоровье зависит от правильного питания; называет полезные продукты;
- имеет представление о характерных особенностях профессиональной одежды; об основном назначении одежды человека, в зависимости от времени года, его занятий в данное время;
- знает, что для того, чтобы чувствовать себя бодрым и здоровым, нужно соблюдать правильный режим дня;
- имеет представление о видах спорта и пользе занятий ими для здоровья.

*по разделу «Эмоциональное благополучие ребёнка»:*

- осознанно воспринимает свои чувства, желания, выражает их понятным другим людям образом;
- знает способы выхода из конфликтных ситуаций, не доводя дело до их силового решения.

*по разделу «Ребёнок на улице»:*

- имеет представление о правилах этичного и безопасного поведения в городском транспорте;
- соблюдает элементарные правила поведения на улице, элементарные правила дорожного движения;
- понимает значения сигналов светофора, сигналы регулировщика;
- узнает и называет дорожные знаки «Пешеходный переход», «Дети», «Остановка общественного транспорта», «Подземный пешеходный переход», «Пункт медицинской помощи»;
- различает проезжую часть, тротуар, подземный пешеходный переход, пешеходный переход «Зебра»;
- знает, где можно кататься на велосипеде, а где нельзя, и какие правила при этом нужно соблюдать;
- знает, что если потерялся на улице, то обращаться за помощью можно не к любому взрослому, а только к милиционеру, военному, продавцу.

*По итогам освоения программы Парциальной программы «Приобщение к истокам русской народной культуры» Князевой О.Л., Маханевой М.Д. Содержание парциальной программы интегрировано в содержание раздела «Познавательное развитие», «Речевое развитие», «Художественно - эстетическое развитие» ОП ДО для детей дошкольного возраста от 3 до 8 лет.*

ребенок:

*Ранний возраст:*

- проявляет интерес к устному народному творчеству (песенки, сказки, потешки, скороговорки), с помощью взрослых рассказывает, договаривает их;
- проявляют желание участвовать в театрализованных и подвижных играх, с интересом следит за действиями героев кукольного театра.

*Дошкольный возраст:*

- знает основные литературные понятия по фольклору, песни, частушки, потешки, загадки, пословицы, поговорки, заклички; умеет рассказывать русские народные сказки и обыгрывать их;
- знает былинных и сказочных героев, умеют узнавать их в произведениях изобразительного искусства; создают творческие работы по фольклорным произведениям;
- принимают активное участие в русских народных праздниках, знают названия праздников и умеют объяснить, что это за праздник и когда он бывает,
- знает народные приметы, умеет соотносить увиденное в природе с народными приметами;
- сформированы начальные знания об особенностях народного быта, русской народной культуре, использует в игре предметы быта русского народа;
- умеет играть в подвижные и хороводные народные игры;
- знает элементы русского народного костюма;
- расширен словарный запас при знакомстве с предметами быта, традициями русского народа;
- владеет углубленными знаниями о своем селе, городе, области, государстве, в котором живет, знает символику, испытывает чувство гордости за свою малую родину, страну;
- имеет начальные представления о моральных нормах и правилах нравственного поведения.

*«Экономическое воспитание дошкольников»: формирование предпосылок финансовой грамотности» примерная парциальная образовательная программа дошкольного образования для детей 5–7 лет. Авторы - составители: Шатова А. Д., Аксенова Ю. А., Кириллов И. Л., Давыдова В. Е., Мищенко И. С.*

Планируемые результаты освоения Программы

В процессе нравственно-трудового и экономического воспитания дети начинают осознавать смысл таких базисных качеств экономической деятельности людей, как экономность, бережливость, рациональность, деловитость, трудолюбие.

Экономическое воспитание старших дошкольников не предполагает подготовки будущих экономистов. Оно ставит цели, близкие и нужные каждому человеку, его семье, окружению. Экономическое образование, по большому счету, призвано воспитывать хозяина — собственной жизни, своей семьи, страны, человека, способного разбираться как в домашнем хозяйстве, так и в базовых принципах, на которых

строятся производственные и товарно-денежные отношения, народное хозяйство страны в целом. Для экономического образования на ступени дошкольного детства на первом месте, конечно, стоит индивидуально-семейная экономическая грамотность и формирование элементарных экономических навыков.

В отдаленной же перспективе стоит цель — воспитать человека, умеющего и желающего много и активно трудиться, честно зарабатывать деньги и любящего свою страну.

*В результате освоения Программы дети:*

- адекватно употребляют в играх, занятиях, общении со сверстниками и взрослыми знакомые экономические понятия (в соответствии с используемой Программой);
- знают и называют разные места и учреждения торговли: рынок, магазин, ярмарка, супермаркет, интернет-магазин;
- знают российские деньги, некоторые названия валют ближнего и дальнего зарубежья;
- понимают суть процесса обмена валюты (например, в путешествии);
- знают несколько современных профессий, содержание их деятельности (например, предприниматель, фермер, программист, модельер и др.);
- знают и называют разные виды рекламы, ее назначение, способы воздействия;
- адекватно ведут себя в окружающем предметном, вещном мире, в природном окружении;
- в случаях поломки, порчи вещей, игрушек, игр проявляют заботу, пытаются исправить свою или чужую оплошность;
- любят трудиться, делать полезные предметы для себя и радовать других;
- бережно, рационально, экономно используют расходные материалы для игр и занятий (бумагу, карандаши, краски, материю и др.);
- следуют правилу: ничего не выбрасывай зря, если можно продлить жизнь вещи, лучше отдай, подари, порадуй другого, если она тебе не нужна;
- с удовольствием делают подарки другим и испытывают от этого радость;
- проявляют интерес к экономической деятельности взрослых (кем работают родители, как ведут хозяйство и т. д.);
- замечают и ценят заботу о себе, радуются новым покупкам;
- объясняют различие понятий благополучия, счастья и достатка;
- проявляют сочувствие к другим в сложных ситуациях;
- переживают случаи порчи, ломки вещей, игрушек;
- сочувствуют и проявляют жалость к слабым, больным, пожилым людям, ко всем живым существам, бережно относятся к природе;
- с удовольствием помогают взрослым, объясняют необходимость оказания помощи другим людям.

*«Росток» - А.М. Страунинг (ТРИЗ - РТВ) (3 – 7 лет).*

Целевые ориентиры на этапе завершения освоения Программы:

- ребенок обладает навыками организованности, умения контролировать себя в процессе выполнения какой либо деятельности;
- ребенок способен принимать оптимальное решение жизненной и учебной задачи при преодолении препятствий, стоящих на пути к достижению цели;
- сформированы склонности к наблюдениям и экспериментированию;
- активно взаимодействуют со сверстниками и взрослыми.

- проявляет самостоятельность в планировании работы, в прогнозировании и оценке результатов;
- самостоятельно выполняет знакомые (освоенные ранее) действия, в зависимости от текущей задачи;
- соблюдает правила безопасного поведения;
- проявляет любознательность, потребность задавать вопросы взрослым и сверстникам;
- проявление интереса к установлению причинно - следственных связей, в природе, попытка самостоятельно придумывать объяснения явлениям природы и поступкам людей;
- умеют правильно организовать своё рабочее место;
- умеют определять материалы и инструменты, необходимые для работы; правильно использовать их.

*«Путешествие в компьютерную страну» Шиганова И. Н. программа обучения детей старшего дошкольного возраста компьютерной грамотности 5 – 7 лет*

### **1. Ожидаемые результаты**

По окончании 2-х годичного курса

Ребенок узнает:

- правила техники безопасности при работе на ЭВМ;
- название и функциональное назначение основных устройств компьютера, иметь представление о сущности информационных процессов, об основных носителях информации, процессе передачи информации;
- сущность понятия алгоритма ввода информации,
- правила работы с исполнителями алгоритмов
- правила работы, основные функции графического редактора;

Ребенок будет уметь:

- иметь навык работы с клавиатурой, мышкой ориентироваться на экране монитора - пользоваться графическим редактором: создание рисунков, с использованием различных инструментов (карандаш, кисть, распылитель, заливка, фигуры), закрашивание рисунков с помощью заливки, распылителя,
- составлять словесные алгоритмы для решения логических задач;
- пользоваться игровыми и обучающими программами.
- понимать язык стрелок.

*Парциальная образовательная программа «От звука к букве. Формирование звуковой аналитико - синтетической активности дошкольников как предпосылки обучения грамоте» Е.В. Колесникова, 2 – 7 лет.*

**Целевые ориентиры** представляют собой социально - нормативные возрастные характеристики возможных достижений ребенка и выступают основаниями преемственности дошкольного и начального общего школьного образования.

Ребенок:

- проявляет инициативу, самостоятельность в общении, игре, познавательно-исследовательской деятельности;
- активно взаимодействует со сверстниками и взрослыми;
- адекватно проявляет свои чувства, в том числе чувство веры в себя;
- выражает свои мысли;

- проявляет волевые усилия для достижения поставленной цели;
- проявляет любознательность;
- интересуется причинно-следственными связями;
- обладает элементарными представлениями в области речевого развития;
- способен к принятию собственных решений, опираясь на свои знания, умения и навыки;
- обладает элементарными представлениями из области «Речевое развитие».

На основании целевых ориентиров разрабатываются планируемые результаты освоения Программы. Они конкретизируют требования Стандарта к целевым ориентирам с учетом возрастных возможностей и индивидуальных различий (индивидуальных траекторий развития) детей. Планируемые результаты освоения Программы имеются в конце каждого возрастного этапа обучения и представляют собой ориентиры для деятельности взрослых, направленной на достижение установленной образовательной цели

*К 3 годам ребенок:*

- имеет активный словарь из 1000–1200 слов;
- проявляет интерес к слушанию литературных произведений; желание повторять строчки знакомых стихотворений, сказок; интерес к рассматриванию иллюстраций;
- передает словом, действием содержание произведения (игры-забавы, стихотворения);
- отвечает на вопросы взрослого «кто это?», «что это?», «что делает?». Пользуется речью как средством общения со взрослыми, сверстниками.

*3 – 4 года к концу года ребенок:*

- правильно и четко произносит гласные звуки «А», «О», «У», «Ы», «И» изолированно, в словах и фразовой речи;
- правильно и четко произносит согласные звуки «М», «Б», «П», «Т», «Д», «Н», «К», «Г», «Х», «Ф», «В», «Л», «С», «Ц» изолированно, в словах и фразовой речи;
- может произвольно регулировать силу голоса (громко — тихо), темп (быстро — медленно) речи, речевое дыхание;
- использует выразительные средства речи — темп и ритм, паузы, разнообразные интонации;
- понимает значение терминов «звук» и «слово»;
- умеет выполнять упражнения для пальцев и кистей рук; рисовать вертикальные, горизонтальные, округлые линии, штриховать несложные предметы.

*4- 5 лет к концу года ребенок:*

- правильно произносит все звуки родного языка изолированно, в словах, во фразовой речи (если не произносит какие-либо звуки, необходимо обратиться к логопеду);
- различает короткие и длинные слова, похожие и непохожие, громкие и тихие;
- делит слова на слоги;
- дифференцирует твердые и мягкие согласные, называет их изолированно;
- определяет и называет первый звук в слове (без призвука гласного);
- произвольно регулирует темп, силу голоса, речевое дыхание;
- рисует вертикальные, горизонтальные и округлые линии, может штриховать несложные предметы;
- выполняет упражнения для пальцев и кистей рук.

*5-6 лет к концу учебного года ребенок:*

- знает буквы русского алфавита;
- пишет печатные буквы русского алфавита в клетке;
- понимает и использует в речи термины «звук» и «буква»;
- определяет место звука в слове: в начале, в середине и в конце;
- различает гласные, согласные, твердые и мягкие согласные, звонкие и глухие согласные звуки;
- пользуется графическим обозначением звуков (гласные — красный квадрат, твердые согласные — синий квадрат, мягкие согласные — зеленый квадрат);
- умеет записывать слова условными обозначениями, буквами;
- соотносит звук и букву;
- пишет слова, предложения условными обозначениями, буквами.
- определяет ударный слог, ударную гласную и обозначает соответствующим значком;
- проводит звуковой анализ слов;
- читает слова, слоги, предложения, небольшие стихотворные тексты;
- правильно пользуется терминами «звук», «слог», «слово», «предложение»;
- составляет предложение из двух, трех слов, анализирует его;
- читает небольшие стихотворные тексты (2 – 4 строчки).

*6 – 7 лет к концу учебного года ребенок:*

- проявляет интерес к звучащему слову, чтению, письму;
- ориентируется в звуко - буквенной системе родного языка;
- понимает смысловозначительную функцию звуков, букв;
- записывает слова, предложения печатными буквами;
- разгадывает ребусы, кроссворды;
- читает слова, предложения, небольшие стихотворения, тексты, понимает прочитанный текст;
- ориентируется в тетради в линейку (широкая и узкая строка);
- рисует символические изображения предметов в тетради в линейку;
- овладевает предпосылками учебной деятельности.

*Планируемые результаты - авторская Программа «Цветные ладошки», автор Лыкова И.А. , парциальная программа художественно – эстетического развития детей 2 – 7 лет в изобразительной деятельности формирование эстетического отношения к миру*

*К трем годам ребенок:*

- проявляет заметный интерес к иллюстрациям в детских книжках, к народной игрушке и другим предметам декоративно-прикладного искусства (посуда и другие предметы интерьера);
- понимает, что изображение отличается от реальных предметов;
- охотно экспериментирует с художественными инструментами (карандаш, фломастер, кисть) и материалами;
- осваивает способы зрительного и тактильного обследования предметов, что является основой для обогащения восприятия, формирования представлений об окружающем мире, развития эмоций и интереса к художественной деятельности.

Может передавать свои представления и впечатления об окружающем мире в разных видах изобразительной деятельности (*рисовании, лепке, аппликации*).

Создает образы конкретных предметов и явлений окружающего мира; передает форму и цвет доступными художественными способами;

- на основе ассоциаций устанавливает сходство между реальными предметами и их изображениями. С интересом рассматривает и обыгрывает образы (*колобок, дорожка, машина, жучок, птичка*) и композиции (*колобок на дорожке, кукла в кровати, солнышко в окошке*).

*К 4 годам* ребенок:

- проявляет устойчивый интерес к декоративно-прикладному искусству (народной игрушке, посуде, музыкальным инструментам), мелкой пластике, книжной графике; владеет способами зрительного и тактильного обследования различных объектов для обогащения восприятия; с увлечением занимается лепкой и рисованием;

- проявляет интерес к изобразительной деятельности взрослых. Может отображать свои представления и впечатления об окружающем мире в разных видах изобразительной деятельности (*рисовании, лепке, аппликации*) и в процессе художественного труда, детского дизайна. Создает узнаваемые образы конкретных предметов и явлений окружающего мира;

- передает обобщенную форму и цвет доступными художественными способами (*конструктивным, пластическим, комбинированным, модульным, каркасным и др.*). Целенаправленно создает, рассматривает и свободно обыгрывает созданные образы (*колобок, дорожка, машина, бабочка, цыпленок*), постройки (*забор, загородка, мостик, диванчик, стол, домик и др.*) и композиции (*колобок на дорожке, кукла в кровати, солнышко в окошке*).

*К 5 годам* ребенок:

- активно, уверенно, с интересом изображает знакомые объекты и явления (бытовые, природные, социальные), самостоятельно находит и воплощает в рисунке, коллаже, фигурке, конструкции простые сюжеты на темы окружающей жизни, художественной литературы, любимых мультфильмов, передавая при этом свое отношение к окружающему миру. В создаваемых образах передает доступными графическими, живописными и пластическими средствами различные признаки изображаемых объектов (форма, пропорции, цвет, фактура, характерные детали), уверенно владеет разными художественными техниками; начинает понимать «язык искусства». Выражает свои представления, переживания, чувства, мысли доступными изобразительно - выразительными и конструктивными средствами;

- проявляет эстетические эмоции и чувства при восприятии произведений разных видов и жанров искусства.

*К 6 годам* ребенок:

- с увлечением рассматривает произведения изобразительного и декоративно-прикладного искусства;

- замечает красоту и гармонию в окружающем мире (природном, бытовом, социальном), выражая свое индивидуальное эмоционально-ценностное отношение. Самостоятельно создает выразительные образы различных объектов и явлений окружающего мира на основе сформированных представлений о них, при этом старается передать не только основные признаки (форму, цвет, пропорции, фактуру) изображаемых объектов, но и различные взаимосвязи между ними, а также выразить свое личное отношение. В разных видах изобразительной деятельности стремится к воплощению развернутых сюжетов;

- в декоративно-оформительской деятельности создает изделия, гармонично сочетающие форму, декор и назначение предмета. Успешно, самостоятельно и с интересом применяет освоенные художественные техники и способы, свободно сочетает их для реализации своих творческих замыслов; по своей инициативе осваивает новые техники (монотипия, коллаж, мозаика, граттаж, декупаж, квиллинг, папье-маше, оригами, киригами и др.) и различные изобразительно-выразительные средства (форма, линия, цвет, ритм, композиция).

*К 7 годам ребенок:*

- самостоятельно, свободно, увлеченно, с ярко выраженным и устойчивым интересом создает оригинальные образы и сюжетные композиции различной тематики из близкого окружения (семья, детский сад, бытовые общественные и природные явления, флора, фауна, деревня, город, праздники), а также на основе своего представления о «далеком» (природа и культура на других континентах, путешествия, космос), «прошлом» и «будущем» (приключения). В творческих работах передает различными изобразительно-выразительными средствами свои личные впечатления об окружающем мире (грустный или веселый человек, добрый или злой сказочный персонаж) и выражает свое эмоционально-ценностное отношение. Успешно реализует творческие замыслы, свободно сочетает разные виды художественно - продуктивной деятельности;
- уверенно использует освоенные художественные техники и изобразительно-выразительные средства как особый «язык искусства»; с интересом осваивает новые способы создания образа и изобретает свои в процессе художественного экспериментирования;
- умеет планировать работу; охотно сотрудничает с другими детьми в процессе создания коллективной композиции;
- интересуется изобразительным и декоративно - прикладным искусством; выражает свое отношение к эстетическим объектам и явлениям (красиво, нравится, люблюсь);
- имеет опыт «зрителя» в художественном музее и на арт - выставке.

### **1.11 Педагогическая диагностика достижения планируемых результатов (п 16 ФООП ДО)**

Педагогическая диагностика достижений планируемых результатов направлена на изучение деятельностных умений ребёнка, его интересов, предпочтений, склонностей, личностных особенностей, способов взаимодействия со взрослыми и сверстниками. Она позволяет выявлять особенности и динамику развития ребёнка, составлять на основе полученных данных индивидуальные образовательные маршруты освоения образовательной программы, своевременно вносить изменения в планирование, содержание и организацию образовательной деятельности (п. 16.1)

*Цели педагогической диагностики*, а также особенности её проведения определяются требованиями ФГОС ДО.

При реализации Программы может проводиться оценка индивидуального развития детей (п. 3.2.3 ФГОС ДО), которая осуществляется педагогом в рамках педагогической диагностики. Вопрос о её проведении для получения информации о динамике возрастного развития ребёнка и успешности освоения им Программы, формах организации и методах решается непосредственно ДОУ.



*Специфика педагогической диагностики* достижения планируемых образовательных результатов обусловлена следующими требованиями ФГОС ДО:

- планируемые результаты освоения основной образовательной программы ДО заданы как целевые ориентиры ДО и представляют собой социально-нормативные возрастные характеристики возможных достижений ребёнка на разных этапах дошкольного детства;

- целевые ориентиры не подлежат непосредственной оценке, в том числе и в виде педагогической диагностики (мониторинга), и не являются основанием для их формального сравнения с реальными достижениями детей и основой объективной оценки соответствия установленным требованиям образовательной деятельности и подготовки детей (*п. 4.3 ФГОС ДО; п.16.3 раздел II ФОП ДО*).

- освоения Программы не сопровождается проведением промежуточных аттестации и итоговой аттестации обучающихся (*п. 4.3 ФГОС ДО*).

Данные положения подчеркивают направленность педагогической диагностики на оценку индивидуального развития детей дошкольного возраста, на основе которой определяется эффективность педагогических действий и осуществляется их дальнейшее планирование.

*Результаты педагогической диагностики* (мониторинга) могут использоваться исключительно для решения следующих образовательных задач:

- 1) индивидуализации образования (в том числе поддержки ребёнка, построения его образовательной траектории или профессиональной коррекции особенностей его развития);

- 2) оптимизации работы с группой детей.

*Периодичность проведения педагогической диагностики* определяется ДОУ. Оптимальным является её проведение на начальном этапе освоения ребёнком образовательной программы в зависимости от времени его поступления в дошкольную группу (стартовая диагностика) и на завершающем этапе освоения программы его возрастной группой (заключительная, финальная диагностика). При проведении диагностики на начальном этапе учитывается адаптационный период пребывания ребёнка в группе. Сравнение результатов стартовой и финальной диагностики позволяет выявить индивидуальную динамику развития ребёнка.

Педагогическая диагностика индивидуального развития детей проводится педагогом в произвольной форме на основе малоформализованных диагностических методов: наблюдения, свободных бесед с детьми, анализа продуктов детской деятельности (рисунков, работ по лепке, аппликации, построек, поделок и тому подобное), специальных диагностических ситуаций.

При необходимости педагог может использовать специальные методики диагностики физического, коммуникативного, познавательного, речевого, художественно-эстетического развития.

Основным методом педагогической диагностики является наблюдение. Ориентирами для наблюдения являются возрастные характеристики развития ребёнка. Они выступают как обобщенные показатели возможных достижений детей на разных этапах дошкольного детства в соответствующих образовательных областях. Педагог наблюдает за поведением ребёнка в деятельности (игровой, общении, познавательно-исследовательской, изобразительной, конструировании,

двигательной), разных ситуациях (в режимных процессах, в группе и на прогулке, совместной и самостоятельной деятельности детей и других ситуациях). В процессе наблюдения педагог отмечает особенности проявления ребёнком личностных качеств, деятельностных умений, интересов, предпочтений, фиксирует реакции на успехи и неудачи, поведение в конфликтных ситуациях и тому подобное.

Наблюдая за поведением ребёнка, педагог обращает внимание на частоту проявления каждого показателя, самостоятельность и инициативность ребёнка в деятельности. Частота проявления указывает на периодичность и степень устойчивости показателя. Самостоятельность выполнения действия позволяет определить зону актуального и ближайшего развития ребёнка. Инициативность свидетельствует о проявлении субъектности ребёнка в деятельности и взаимодействии.

Результаты наблюдения фиксируются, способ и форму их регистрации педагог выбирает самостоятельно. Оптимальной формой фиксации результатов наблюдения является карта развития ребёнка. Педагог может составить её самостоятельно, отразив показатели возрастного развития ребёнка и критерии их оценивания.

Фиксация данных наблюдения позволит педагогу выявить и проанализировать динамику в развитии ребёнка на определенном возрастном этапе, а также скорректировать образовательную деятельность с учётом индивидуальных особенностей развития ребёнка и его потребностей.

Результаты наблюдения дополняются беседами с детьми в свободной форме, что позволяет выявить причины поступков, наличие интереса к определенному виду деятельности, уточнить знания о предметах и явлениях окружающей действительности и другое.

Анализ продуктов детской деятельности может осуществляться на основе изучения материалов портфолио ребёнка (рисунков, работ по аппликации, фотографий работ по лепке, построек, поделок и другого). Полученные в процессе анализа качественные характеристики существенно дополняют результаты наблюдения за продуктивной деятельностью детей (изобразительной, конструктивной, музыкальной и другой деятельностью).

Педагогическая диагностика завершается анализом полученных данных, на основе которых педагог выстраивает взаимодействие с детьми, организует РППС, мотивирующую активную творческую деятельность обучающихся, составляет индивидуальные образовательные маршруты освоения образовательной Программы, осознанно и целенаправленно проектирует образовательный процесс.

При необходимости используется психологическая диагностика развития детей (выявление и изучение индивидуально-психологических особенностей детей, причин возникновения трудностей в освоении образовательной программы), которую проводят квалифицированные специалисты (педагоги психологи, психологи). Участие ребёнка в психологической диагностике допускается только с согласия его родителей (законных представителей). Результаты психологической диагностики могут использоваться для решения задач психологического сопровождения и оказания адресной психологической помощи.

Пособия, используемые для проведения педагогической диагностики индивидуального развития детей при реализации ООП ДО:

- «Диагностика умственного развития детей раннего возраста» Стребелевой Е.А.
- «Диагностика уровня адаптированности ребенка к ДОУ» Роньжина А.С.
- «Диагностика нервно – психического развития детей раннего возраста» Печера К.Л.
- Н.В. Верещагина: «Диагностика педагогического процесса во второй младшей группе (с 3 до 4 лет) дошкольной образовательной организации. Разработано в соответствии с ФГОС»;
- Н.В. Верещагина: «Диагностика педагогического процесса в средней группе (с 4 до 5 лет) дошкольной образовательной организации. Разработано в соответствии с ФГОС»;
- Н.В. Верещагина: «Диагностика педагогического процесса в старшей группе (с 5 до 6 лет) дошкольной образовательной организации. Разработано в соответствии с ФГОС»;
- Н. В. Верещагина: «Диагностика педагогического процесса в подготовительной к школе группе (с 6 до 7 лет) дошкольной образовательной организации. Разработано в соответствии с ФГОС».

### **1.12 Психологическая диагностика**

При необходимости используется психологическая диагностика развития детей (выявление и изучение индивидуально-психологических особенностей детей, причин возникновения трудностей в освоении образовательной программы), которую проводит педагог-психолог.

Участие ребёнка в психологической диагностике допускается только с согласия его родителей (законных представителей). Результаты психологической диагностики могут использоваться для решения задач психологического сопровождения и оказания адресной психологической помощи.

Цель психологической диагностики - дать информацию о индивидуально - психологических особенностях детей, выявить особенности психического развития, сформированности психических новообразований; выявить психологические причины проблем, трудностей в обучении и воспитании.

*Психодиагностическая работа в детском саду ведется по следующим направлениям:*

- диагностика познавательной сферы (мышление, память, внимание, восприятие, воображение, мелкая моторика);
- диагностика эмоционально - волевой сферы (проявления агрессивного поведения, страхи, тревожность, готовность к школе);
- диагностика коммуникативной сферы (трудности в общении со сверстниками и взрослыми).

Диагностический инструментарий психологической диагностики:

- Диагностика высших психических функций по Е.А. Стребелевой;
- Наблюдение за развитием детей в дошкольных группах. Короткова Н.А., Нежнова П.Г.
- Педагогическая диагностика в детском саду. Юдина Е.Г., Степанова Г.Б.;
- Диагностика сюжетно- ролевой игры. Недоспасова В.А., Николаева Э.Ф. ;
- Карта наблюдения за развитием ребенка раннего возраста Смирнова Е.О., Галигузова Л.Н. примерная программа «Первые шаги»;
- Диагностика нервно- психического развития детей раннего возраста в кн. «Дети раннего возраста в дошкольных учреждениях»;
- Изучение произвольного поведения (Психическое развитие воспитанников детского дома/ под ред. И.В.Дубровиной);
- Диагностика способностей детей к партнерскому диалогу А.М.Щетинина;

- Диагностика направленности ребенка на мир семьи/под. ред. Дыбиной О.В.

### **1.13 Педагогическая диагностика достижения планируемых результатов освоения Программы в части, формируемой участниками образовательных отношений дополняется следующими компонентами.**

*Стартовая педагогическая диагностика* проводится в сентябре каждого года.

*Заключительная педагогическая диагностика* проводится в мае каждого года.

*Индивидуальный образовательный маршрут ребёнка* включает в себя: дидактические игры, упражнения, подобранные педагогом индивидуально для каждого ребёнка, позволяющие повысить индивидуальный результат освоения программного содержания по образовательной области, либо разделу Программы.

*Критерии для определения результатов освоения основной образовательной программы дошкольного образования*

Сформировано - 3

Дети имеют предусмотренный программой запас умений, используют их для решения поставленных перед ними задач, справляются с заданием самостоятельно, без посторонней помощи и дополнительных (вспомогательных) вопросов. Владеют необходимыми навыками и применяют их. Ответы дают полные с объяснениями и рассуждениями, используют полные предложения. Речь спокойная, с достаточным запасом слов, оперируют предметными терминами.

Частично сформировано - 2

Дети имеют предусмотренный программой запас умений, используют их для решения поставленных задач. Однако им требуется помощь (подсказка) педагога, вспомогательные вопросы. При помощи взрослого, дети справляются с заданиями в полном объёме. Дети знакомы с необходимыми навыками и умеют использовать их, но для этого им нужна помощь. Ответы дают с объяснениями и рассуждениями, применяют сложные и простые предложения и словосочетания. Речь соответствует возрасту с достаточным запасом слов, дети оперируют предметными терминами.

Не сформировано - 1

Дети имеют представления об умениях и навыках, предусмотренных программой для данного возраста, однако испытывают затруднения при их использовании. Если дети пытаются справиться сами, то делают это не в полном объёме. Помощь педагога и вспомогательные вопросы не оказывают значимого влияния на ответы, дети не всегда справляются с заданием, часто отмалчиваются, отказываются выполнять задания или делают их с ошибками, соглашаются с предложенным вариантом, не вникая в суть задания. Ответы даются без объяснений и рассуждений. Дети применяют простые предложения и словосочетания. Речь односложная, с ограниченным запасом слов, не используют предметные термины. При использовании знаний для выполнения задания результат получается недостаточно качественным.

*Критерии для определения результатов освоения основной образовательной программы дошкольного образования*

*в образовательной области «Физическое развитие»*

Сформировано - 3

Ребёнок выполняет общеразвивающие упражнения в заданном темпе, чётко, ритмично, выразительно. Владеет необходимыми навыками и применяет их самостоятельно. Без помощи взрослого, выполняет перестроения, прыжки, метание, лазанье, ползание,

упражнения с мячом, со скакалкой, соблюдая технику движений, темп. Выполняет нормы по разделу «Физическая культура» для данного возраста, предусмотренные программой. Принимает активное участие в спортивных и подвижных играх, умеет самостоятельно организовать игру, знает правила игр, проявляет творчество.

Ребёнок имеет предусмотренный программой запас знаний и умеет использовать их для решения задач, однако в некоторых случаях ему требуется помощь педагога.

Частично сформировано - 2

В большинстве случаев ребёнок пытается справиться с заданиями сам, делает это в полном объёме, рекомендуемом программой для данного возраста. Ребёнок знает правила подвижных игр, может их объяснить, проявляет активность в организации игр, часто проявляет творчество, но при выполнении упражнений движения ребёнка бывают робкими. Ребёнок имеет навыки, предусмотренные программой для данного возраста, однако испытывает затруднения при выполнении упражнений. Недостаточно развита координация движений, не всегда справляется с заданием. Помощь педагога оказывает положительное влияние на действия ребёнка.

Не сформировано - 1

Ребёнок малоактивен. При выполнении упражнений движения ребёнка робкие, неловкие, скованные. Ребёнок не имеет умений, предусмотренных программой для данного возраста, испытывает затруднения при выполнении упражнений. Плохо развита координация движений, редко проявляет творчество. Ребёнок не справляется с заданием, отказывается выполнять упражнения или делает их неправильно, по большинству компонентов не укладывается в нормы для данного возраста, предусмотренные программой, не проявляет желания заниматься физической деятельностью. Помощь педагога не оказывает значимого влияния на действия ребёнка.

*Критерии для определения результатов освоения основной образовательной программы дошкольного образования в образовательной области*

*«Художественно – эстетическое развитие», в разделе «Музыкальная деятельность»*

Сформировано - 3

Ребёнок умеет выразительно и ритмично двигаться в соответствии с разнообразным характером музыки, выполнять танцевальные движения (шаг с притопом, приставной шаг с приседанием, пружинящий шаг, боковой галоп, переменный шаг). Инсценирует игровые песни, придумывает варианты образных движений в играх и хороводах. Может петь песни в удобном диапазоне, исполняя их выразительно, правильно передавая мелодию (ускоряя, замедляя, усиливая и ослабляя звучание). Может петь индивидуально и коллективно, с сопровождением и без него. Внимательно слушает музыкальные произведения до конца, понимает, о чем поется в песне. Узнаёт песни по мелодии, различает звуки по высоте (в пределах квинты). Определяет жанр прослушанного произведения (марш, песня, танец) и инструмент, на котором оно исполняется. Различает части музыкального произведения (вступление, заключение, запев, припев). Определяет общее настроение, характер музыкального произведения. Исполняет сольно и в ансамбле на ударных и звуковысотных детских музыкальных инструментах несложные песни и мелодии. Выполняет нормы в рамках раздел «Музыка» для данного возраста, предусмотренные программой.

Частично сформировано - 2

Ребёнок имеет предусмотренный программой запас знаний и умеет использовать их для решения задач, однако в некоторых случаях ему требуется помощь педагога. В

большинстве случаев ребёнок пытается справиться сам, делает это в полном объёме, рекомендованной программой для данного возраста. Ребёнок поёт песни, активен, слушает музыкальное произведение внимательно. Ребенок хорошо двигается под музыку, если при выполнении движений затрудняется, повторяет за педагогом. Исполняет сольно и в ансамбле на ударных и звуковысотных детских музыкальных инструментах несложные песни и мелодии, часто проявляет активность, творчество.

Не сформировано - 1

Ребёнок не в полном объёме владеет умениями, предусмотренными программой для данного возраста, испытывает затруднения при выполнении движений, в пении, в назывании музыкальных инструментов, музыку слушает невнимательно, отвлекается. Ребёнок не активен, выполняет движения под музыку робко, неловко, скованно. Плохо развита координация движений. Ребёнок не справляется с заданиями, отказывается петь песни, по большинству компонентов не укладывается в нормы для данного возраста, предусмотренные программой.

*Мониторинг адаптации*

Учёт педагогами возрастных особенностей - гарант успешной адаптации детей к детскому саду. Сотрудники группы младшего возраста с самых первых дней пребывания ребёнка в детском саду стремятся установить доверительные отношения с детьми, помогают наладить контакты со сверстниками. Предусмотрено проведение мониторинга адаптации детей 3 лет к детскому саду в период с июля по сентябрь по следующим показателям.

Эмоциональный настрой ребёнка во время прихода в детский сад.

Отношение к расставанию с родителями.

Изменение показателей физического развития ребёнка.

Адаптация к режимным моментам.

Взаимодействие с коллективом сверстников.

Отношение ребёнка к уходу из детского сада.

**\*\*Для детей с 4 лет, два раза в год, в сентябре и в мае проводится мониторинг физической подготовленности, на основе мониторинга физических способностей Завьяловой Т.П., Стародубцевой И.В., результаты заносятся инструктором по физической культуре в протоколы, итоги мониторинга анализируются, намечается перспектива в работе.**

Для детей подготовительной группы два раза в год, в сентябре, в апреле проводится мониторинг готовности детей старшего дошкольного возраста к обучению в школе, разработанный на основе комплекта диагностических материалов по оценке и учёту индивидуальных особенностей развития детей 5 – 7 лет под редакцией академика РАО М.М. Безруких. Результаты заносятся воспитателем в протоколы, итоги мониторинга анализируются, родители знакомятся с результатами в индивидуальном формате, намечается перспектива в работе.

*Диагностические вопросы по теме «Я - Астраханец» для детей старшего дошкольного возраста.*

1. Как тебя зовут?
2. Как твоя фамилия?
3. Назови свой домашний адрес.
4. Кто живёт в твоей семье?
5. Как зовут твою маму (папу)?
6. Где и кем работают твои родители?

7. Как ты добираться до детского сада?
8. За что ты любишь свой детский сад?
9. В каком городе ты живёшь?
10. В каком доме ты живёшь? 11. Что есть на твоей улице?
11. Куда ты любишь ходить со своей мамой (папой)?
12. Какие улицы в городе ты знаешь?
13. Какие достопримечательности города ты знаешь?
14. За что ты любишь свой город?

*Диагностические вопросы по теме «Я - Астраханец» для детей младшего дошкольного возраста.*

1. Как тебя зовут?
2. Как твоя фамилия?
3. Как зовут твою маму (папу)?
4. На какой улице ты живёшь?
5. С кем ты любишь играть в детском саду?
6. В каком доме ты живёшь (с использованием картинок)?
7. Есть ли у тебя братик (сестрёнка)?
8. Есть ли у тебя бабушка (дедушка)?
9. Можно ли ходить одному по улицам?
10. Как ты с мамой добираться до детского сада?
11. Ты живёшь в городе или в деревне?
12. Где работает твоя мама?
13. Кто в детском саду заботится о детях?
14. К кому ты любишь ходить в гости?
15. Где ты любишь гулять с мамой?

*Система мониторинга достижения детьми планируемых результатов освоения программы «Основы безопасности и жизнедеятельности дошкольников» Авдеевой Н. Н., Князевой Н. Л., Стёркиной Р. Б.,*

Диагностика проводится в начале и в конце учебного года (сентябрь, май).

Цель диагностики в начале учебного года: определить те знания и представления, которые имеются у ребёнка; выявить умения и навыки дошкольников по формированию начальных основ безопасности жизнедеятельности.

Цель диагностики в конце года: определить уровень знаний и умения детей быстро и правильно действовать в различных жизненных ситуациях, желание сохранять и укреплять своё здоровье (т.е. результаты проведенной работы).

Методика проведения диагностики:

*1 Тема: «Ребёнок и другие люди».*

Беседы: «Кто ты незнакомец», «Однажды на улице»;

обсуждение конкретных ситуаций;

дидактические игры: «Как избежать неприятностей», «Разложи по порядку».

*2 Тема: «Ребёнок и природа».*

Беседы по картинкам, плакатам;

наблюдения на участке во время прогулок и во время экскурсий;

дидактические игры: «Как избежать неприятностей в природе», «Кто, где живёт» (про насекомых), «Распутай путаницу» (ядовитые растения, грибы, ягоды).

*3 Тема: «Ребёнок один дома».*

Занятие-практикум «Спешим на помощь»;

дидактические игры: «Как избежать неприятностей дома», «Кто поможет?».

«Скорая помощь», «Помогите милиция!»).

4 Тема: «Здоровье ребёнка».

Дидактические игры: «Четвёртый лишний» (что вредно, а что полезно), «Загадай, мы отгадаем» (об органах человека, их функции), «Валеология или здоровый малыш» (культурно-гигиенические навыки), «Малыши-крепьши» (закаливание, ЗОЖ);

Занятия, беседы, наблюдения.

5 Тема: «Эмоции».

Беседы: «Что я умею чувствовать», «Мои желания»;

рисование тематическое и свободное; игры-кляксы;

дидактические игры: «Что хорошо, что плохо», «Наши чувства и эмоции», тесты.

6 Тема: «Ребёнок на улицах города».

Занятие-практикум «Мы пешеходы»;

сюжетно-ролевые игры: «Милиционер-регулировщик», «Водитель и пассажиры»;

дидактические игры: «Большая безопасная прогулка», «Дорожные знаки», «Найди ошибку».

Ответы детей оцениваются в баллах:

3 балла – высокий уровень (ребёнок хорошо ориентируется в предложенной теме, не испытывает особых затруднений при выборе правильного выхода из предлагаемой ситуации).

2 балла – средний уровень (ребёнок удовлетворительно ориентируется в предложенной теме, испытывает некоторые затруднения при выборе правильного выхода из предлагаемой ситуации).

1 балл – низкий уровень (ребёнок частично или вообще не ориентируется в предложенной теме, не может самостоятельно выбрать правильный выход из предлагаемой ситуации).

Высокий уровень с 16 – 18 баллов

Средний уровень с 13 – 15 баллов

Низкий уровень до 12 баллов

Количественный уровень в % высчитывается по формуле:

Сумма всех баллов в столбике умножить на 100 и разделить на идеальный балл.

Идеальный балл = количество детей умноженное на 3

Качественный уровень в % высчитывается по формуле:

Сумма всех 3 в столбике умножить на 100 и разделить на идеальный балл.

*«Приобщение детей к истокам русской народной культуры» О.Л. Князева*

*Мониторинг достижения детьми планируемых результатов освоения программы проводится воспитателями два раза в год: в сентябре и в мае.*

*Цель: определить степень освоения детьми программы «Приобщение детей к истокам русской народной культуры» О.А. Князевой, М.Д. Маханевой*

*Формы мониторинга (методы):*

- наблюдения за ребенком,

- беседы,

- анализ продуктов детских видов деятельности



*Оценка уровня развития:*

Обаллов – не знает программный материал

1 балл – уровень усвоения программного материала ниже среднего

2 балла – средний уровень усвоения программного материала

3 балла – высокий уровень усвоения программного материала

*Мониторинг достижения детьми планируемых результатов*

*«Экономическое воспитание дошкольников»: формирование предпосылок финансовой грамотности» Авторы - составители: Шатова А. Д., Аксенова Ю. А., Кириллов И. Л., Давыдова В. Е., Мищенко И. С.*

В качестве результатов реализации программы выступают следующие показатели: значительная положительная динамика умений, навыков и знаний основ финансовой грамотности детей старшего дошкольного возраста.

Для оценки результативности усвоения знаний, умений и навыков основ финансовой грамотности используются следующие методы:

наблюдение;

беседы;

- обследование дошкольников (начало, конец учебного года);

- итоговое мероприятие (акция, ярмарка и т.д.).

Методика оценивания:

Высокий уровень (3 балла) – самостоятельно справляется с заданием.

Средний уровень (2 балла) – с заданием справляется с помощью педагога.

Низкий уровень (1 балл) – с заданием не справляется.

Вопросы для диагностики.

Потребности	Что необходимо человеку для жизни?
	В чем нуждается семья, в которой ты живешь?
	Как можно назвать одним словом то, без чего человек не может обойтись в своей жизни?
Труд	Кем и где работают твои родители?
	Какую домашнюю работу выполняют члены твоей семьи?
	На что тратят деньги в твоей семье?
	Какую помощь ты оказываешь родителям в домашнем хозяйстве?
Товар	Как одним словом можно назвать то, что люди приобретают в магазинах?
	Где люди приобретают товары?
	Как люди приобретают товар?
	Что означают цифры рядом с товаром?
Деньги	С помощью чего можно приобрести то, в чем нуждается человек?
	Все ли можно купить за деньги?

	Откуда берутся деньги для покупки того, что человеку нужно?
	Как можно назвать одним словом эти деньги?

«Росток» (ТРИЗ – РТВ) - А.М. Страунинг

Технология педагогической диагностики (мониторинга) индивидуального развития детей

При реализации Программы педагогом проводится оценка индивидуального развития творческих способностей в рамках педагогической диагностики (мониторинга), цель которой заключается в определении эффективности педагогических действий и их дальнейшее планирование на основе полученных результатов.

Педагогическая диагностика (мониторинг) опирается на принципы поддержки специфики разнообразия детства, а также уникальности и самоценности детства, как важного этапа в общем развитии человека.

Педагогическая диагностика (мониторинг):

- не содержит каких – либо оценок развития ребёнка, связанных с фиксацией актуальных образовательных достижений;
- позволяет фиксировать актуальный индивидуальный профиль творческого развития дошкольника и оценить его динамику;
- учитывает зону ближайшего развития ребёнка.

Педагогическая диагностика проводится в ходе наблюдений за активностью детей в спонтанной и специально организованной познавательно-творческой деятельности

Пользуясь результатами педагогической диагностики, педагог может выявить:

- творчески одарённых детей;
- воспитанников, у которых наблюдаются проблемы данного развития.

Результаты педагогической диагностики (мониторинга) используется при решении следующих задач: индивидуализации образования; оптимизации работы с группой.

Обследование детей проводится в начале и конце учебного года в каждой возрастной группе, устанавливается контакт с каждым ребенком с целью создания благоприятного психологического климата в группе. При этом выявляется уровень развития каждого ребенка, уровень его знаний по программе, выясняются психические возможности. Обследование проводится два раза в год (в начале и в конце учебного года, в младшем дошкольном возрасте первую диагностику рационально провести в середине учебного года).

Чтобы показать эффективность начатой работы по использованию новой педагогической технологии ТРИЗ, необходимо отслеживание и анализ формируемых у детей изменений и навыков. С этой целью была спланирована психолого-педагогическая диагностика детей.

Диагностический инструментарий

Так как работа основывается на программе по ТРИЗ - РТВ «Росток» А.С. Страунинга, то диагностика осуществляется по диагностическому инструментарию данной программы.

## Показатели реализации программы

1-ый год обучения ( младшая группа)	
Показатели	Уровни освоения программы
<ul style="list-style-type: none"> <li>• Системный подход: компонентный – система, подсистема.</li> <li>• Кольцо Луллия по теме.</li> <li>• Метод каталога.</li> <li>• Системный подход: компонентный и функциональный с выделением главных подсистем, функций.</li> <li>• Прямая аналогия по цвету, форме, функциям, ситуациям, свойствам.</li> <li>• Игра «Хорошо – плохо».</li> <li>• Прием фантазирования: увеличение – уменьшение, оживление, ускорение – замедление, дробление – объединение.</li> <li>• Решение сказочных задач МПиО, с использованием приема фантазирования.</li> <li>• Формулирование технических противоречий с помощью воспитателя.</li> <li>• Символическая аналогия.</li> <li>• Системный подход: гинетический.</li> <li>• Вещественно-полевые ресурсы.</li> <li>• Синектика: фантастическая аналогия.</li> <li>• Личная аналогия (эмпатия).</li> <li>• Решение жизненных задач МПиО.</li> <li>• Прием фантазирования: универсализация.</li> <li>• Прием решения противоречий, разделение противоречивых свойств в пространстве и во времени.</li> </ul>	<p><i>Высокий уровень</i> – ребенок оперирует в уме знаниями о предметах, их связях и отношениях, четко выделяет прошлое и будущее (системное видение мира). Видит творческую задачу и умеет ее объяснить. Формулирует противоречия и ищет пути их разрешения, используя принципы, приведенные в таблице. Планирует заранее цель своей деятельности, порядок и способы достижения результатов.</p> <p><i>Средний уровень</i> – при планировании своей творческой деятельности, при поиске методов и приемов разрешения противоречий и достижения положительных результатов, ребенок обращается за помощью к взрослому либо к сверстникам.</p> <p><i>Низкий уровень</i> – не проявляет инициативы при планировании своей деятельности, порядка и поиска способов достижения ее результатов. Отсутствует творческий потенциал. При формулировании воспитателем противоречий, ребенок не может найти пути их разрешения, не умеет применять принципы их разрешения. Отсутствует системное видение окружающего мира.</p>
2 -ой год обучения (средняя группа)	
<ul style="list-style-type: none"> <li>• Системный подход: компонентный.</li> <li>• Кольцо Луллия.</li> <li>• Метод фокальных объектов.</li> <li>• Приемы фантазирования: увеличение – уменьшение, наоборот, оживление, дробление – объединение, универсальность – ограничение, ускорение – замедление, смещение во времени.</li> <li>• Системный подход: функциональный, структурный, гинетический.</li> <li>• Синектика.</li> <li>• Прием «Хорошо – плохо» с анализом.</li> <li>• Противоречия: изменение окраски, объединения.</li> <li>• Решение сказочных и жизненных задач с использованием знакомых приемов.</li> <li>• Морфологический анализ.</li> <li>• Системный оператор.</li> </ul>	<p><i>Высокий уровень</i> – ребенок оперирует в уме знаниями о предметах и явлениях, их связях и отношениях, четко выделяет прошлое и будущее (системное видение мира). Видит творческую задачу и умеет ее объяснить. Формулирует противоречия и ищет пути их разрешения, используя принципы, приведенные в таблице. Планирует заранее цель своей деятельности, порядок и способы достижения результатов.</p> <p><i>Средний уровень</i> – при планировании своей творческой деятельности, при поиске методов и приемов разрешения противоречий и достижения положительных результатов, ребенок обращается за помощью к взрослому или</p>

<ul style="list-style-type: none"> <li>• Принцип: обратить вред в пользу.</li> <li>• Вещественно-полевые ресурсы.</li> <li>• Принципы разрешения противоречий: копирование, предварительного действия.</li> <li>• Метод моделирования маленькими человечками.</li> <li>• Принцип разрешения противоречивых свойств в пространстве и во времени.</li> <li>• Принцип «матрешка».</li> <li>• Принцип изменения агрегатного состояния.</li> <li>• Фантастическое вычитание.</li> <li>• Закон повышения степени идеальности.</li> <li>• Принцип посредника.</li> <li>• Бином фантазии.</li> <li>• Сочинение фантастических произведений с использованием приемов фантазирования.</li> <li>• Составление книги сказок с собственными иллюстрациями.</li> </ul>	<p>сверстникам.</p> <p><i>Низкий уровень</i> – не проявляет инициативы при планировании своей деятельности, порядка и поиска способов достижения ее результатов. Отсутствует творческий потенциал. При формулировании противоречий воспитателем ребенок не может найти пути их разрешений, не умеет применять принципы их разрешения. Отсутствует системное видение окружающего мира.</p>
<p>3-ий год обучения (старшая группа)</p>	
<ul style="list-style-type: none"> <li>• Системный подход: компонентный, генетический, функциональный.</li> <li>• Зависимости системы от подсистемы.</li> <li>• Системный оператор.</li> <li>• Синектика: прямая аналогия.</li> <li>• Приемы фантазирования: оживление, увеличение – уменьшение, дробление – объединение, ускорение – замедление, динамизация – статика, универсализация – ограничения, квантование – непрерывность.</li> <li>• Выявление противоречий приемом «Хорошо – плохо».</li> <li>• Принципы: наоборот, однородность.</li> <li>• Метод фокальных объектов.</li> <li>• Синектика.</li> <li>• Противоречия: уметь видеть, сформулировать решения, решить с использованием приемов.</li> <li>• Принцип предварительного действия.</li> <li>• Ресурсы.</li> <li>• Кольцо Луллия.</li> <li>• Метод гирлянд и ассоциаций.</li> <li>• Принцип самообслуживания.</li> <li>• Разрешение противоречий в пространстве и во времени, «матрешка», объединение разнородных систем.</li> <li>• Метод моделирования маленькими человечками.</li> <li>• Морфологический анализ.</li> <li>• Бином фантазии.</li> <li>• Метод снежного кома.</li> <li>• Этажное конструирование.</li> <li>• Самостоятельный поиск сказочных задач и их</li> </ul>	<p><i>Высокий уровень</i> – у ребенка сформированы навыки самостоятельной творческой работы, исследовательской деятельности. Любое дело доводит до конечного результата. Отлично сформировано системное видение окружающего мира. Ребенок самостоятельно находит и разрешает противоречия с применением выше перечисленных методов и приемов.</p> <p><i>Средний уровень</i> – с помощью взрослого ребенок планирует этапы своей деятельности, намечает конечную цель, старается добиться результата, используя приемы перечисленные выше.</p> <p><i>Низкий уровень</i> – ребенок проявляет слабую активность в применении изученного материала: не выработывает и не находит необычное, остроумное решение по сравнению с традиционными. Нет творческой инициативы, не способен на собственные выдумки. Отсутствует последовательность развития плана творческой деятельности, направление работы нарушается побочными стимулами. Не может применять на практике существующие принципы разрешения противоречий.</p>

<p>решение.</p> <ul style="list-style-type: none"> <li>• Вепольный анализ.</li> <li>• Принцип изменения окраски.</li> <li>• Метод Робинзона Крузо.</li> </ul>	
<p>4-ый год обучения (подготовительная к школе группа)</p>	
<ul style="list-style-type: none"> <li>• Системный подход: компонентный, функциональный, генетический, структурный.</li> <li>• Морфологический анализ.</li> <li>• Кольцо Луллия.</li> <li>• Метод фокальных объектов.</li> <li>• Синектика.</li> <li>• Зависимость системы от подсистемы.</li> <li>• Подводка к противоречиям: прием «хорошо – плохо».</li> <li>• Переход количества в качество.</li> <li>• Приемы фантазирования: оживление, увеличение – уменьшение, дробление – объединение, инверсия, динамизация – статика, квантование – непрерывность, ускорение – замедление, универсализация – ограничение, смещение во времени, изменение законов природы.</li> <li>• Разрешение противоречий МПиО.</li> <li>• Нахождение в знакомых произведениях: задач, противоречий, приемов фантазирования.</li> <li>• Системный оператор.</li> <li>• Вещественно-полевые ресурсы.</li> <li>• Формулирование и разрешение противоречий с небольшой помощью взрослого.</li> <li>• Принцип предварительного действия, изменения окраски.</li> <li>• Метод моделирования маленькими человечками.</li> <li>• Синектика: метод гирлянд и ассоциаций.</li> <li>• Разрешение противоречий в пространстве и во времени.</li> <li>• Принципы: посредника и копирования.</li> <li>• Прием разрешения противоречий: объединение однородных и неоднородных систем в надсистему.</li> <li>• Приемы РТВ: бином фантазии, метод снежного кома, этажное конструирование.</li> <li>• Приемы: обратить вред в пользу, «матрешка».</li> <li>• Вепольный анализ.</li> <li>• Принцип разрешения противоречий за счет агрегатного состояния.</li> <li>• Самостоятельное разрешение противоречий, их формулирование, разрешение.</li> <li>• Оператор РВС.</li> </ul>	<p>Высокий уровень – у ребенка сформированы навыки самостоятельной творческой работы, исследовательской деятельности.</p> <p>Любое дело доводит до конечного результата.</p> <p>Отлично сформировано системное видение окружающего мира.</p> <p>Ребенок самостоятельно находит и разрешает противоречия с помощью перечисленных приемов и методов.</p> <p><i>Средний уровень</i> – с помощью взрослого ребенок планирует этапы своей деятельности, намечает конечную цель, старается добиться результата, используя выше перечисленные приемы и методы.</p> <p><i>Низкий уровень</i> – ребенок проявляет слабую активность в применении изученного материала: не вырабатывает и не находит необычное, остроумное решение по сравнению с традиционным.</p> <p><i>Нет творческой инициативы, не способен на собственные выдумки.</i></p> <p>Отсутствует последовательность развития плана творческой деятельности, направление работы нарушается побочными стимулами.</p> <p>Не может применять на практике существующие принципы разрешения противоречий.</p>

«Путешествие в компьютерную страну» Шиганова И. Н. , программа обучения детей старшего дошкольного возраста компьютерной грамотности

Итоговая диагностика (май) – тестовое занятие «Компьютер, что это?» - старшая, подготовительная группы (5 – 7 лет) – выявить уровень знаний и умений стр. 7 – 8;

«От звука к букве. Формирование звуковой аналитико - синтетической активности дошкольников как предпосылки обучения грамоте» Е.В. Колесникова. 2 – 7 лет

Для отслеживания результативности воздействия Программы используется:

Первичная диагностика (сентябрь): пакет методик : В.В. Коноваленко, С.В. Коноваленко «Экспресс - обследование фонематического слуха и готовности к звуковому анализу» /М., изд. Гном- пресс ,2000г. О.Б. Иншакова «Альбом для логопеда» изд. Владос, 2008г. Промежуточная диагностика(январь): наблюдение за использованием дошкольниками навыков, полученных на занятиях по программе.

Итоговая диагностика (май): пакет методик : В.В. Коноваленко, С.В. Коноваленко «Экспресс-обследование фонематического слуха и готовности к звуковому анализу» /М., изд. Гном- пресс ,2000г. О.Б. Иншакова «Альбом для логопеда» изд. Владос, 2008г. Диагностика готовности к чтению и письму детей 6-7 лет, Рабочая тетрадь, Колесникова Е.В., 2016.

Рабочая тетрадь является частью авторской педагогической технологии и завершает цикл подготовки дошкольников к обучению грамоте. Задания, предложенные в тетради, предназначены детям 6—7 лет для диагностики их готовности к чтению и письму перед поступлением в школу. Диагностические задания позволяют оценить подготовку ребенка к школе, своевременно определить области, в которых он испытывает затруднения, и оказать ему необходимую помощь.

Оценка дается по трехбальной системе.

Уровень развития ниже среднего – 1 балл – компоненты не сформированы

Средний уровень развития - 2 балла – компоненты не достаточно сформированы

Уровень развития выше среднего – 3 балла – все компоненты сформированы

*Промежуточные результаты освоения программы*

(2 – 3года)

– имеет активный словарь из 1000–1200 слов;

– проявляет интерес к слушанию литературных произведений; желание повторять строчки знакомых стихотворений, сказок; интерес к рассматриванию иллюстраций; – передает словом, действием содержание произведения (игры-забавы, стихотворения); – отвечает на вопросы взрослого «кто это?», «что это?», «что делает?». Пользуется речью как средством общения со взрослыми, сверстниками.

*Промежуточные результаты освоения программы*

*Младшая группа (3 – 4 года)*

Показатели развития

Ребенок к концу года должен:

- правильно и четко произносить гласные звуки «А», «О», «У», «Ы», «И» изолированно, в словах и фразовой речи;

- правильно и четко произносить согласные звуки «М», «Б», «П», «Т», «Д», «Н», «К», «Г», «Х», «Ф», «В», «Л», «С», «Ц» изолированно, в словах и фразовой

- уметь произвольно регулировать силу голоса (громко - тихо), темп (быстро - медленно) речи, речевое дыхание;

- использовать выразительные средства речи - темп и ритм, паузы, разнообразные интонации;
- понимать значение терминов «звук» и «слово»;
- уметь выполнять упражнения для пальцев и кистей рук;
- рисовать вертикальные, горизонтальные, округлые линии, штриховать несложные предметы.

#### *Средняя группа (4 – 5 лет)*

##### Показатели развития

Ребенок к концу года должен уметь:

- правильно произносить все звуки родного языка изолированно, в словах, во фразовой речи (если не произносит какие-либо звуки, необходимо обратиться к логопеду); различать короткие и длинные слова, похожие и непохожие, звонкие, громкие и тихие; — делить слова на слоги;
- дифференцировать твердые и мягкие согласные, называть их изолированно;
- определять и называть первый звук в слове (без призвука гласного);
- произвольно регулировать темп, силу голоса, речевое дыхание.
- рисовать вертикальные, горизонтальные и округлые линии, штриховать несложные предметы;
- выполнять упражнения для пальцев и кистей рук.

#### *Старшая группа (5 – 6 лет)*

##### Показатели развития

К концу учебного года ребенок должен:

- знать буквы русского алфавита;
- писать буквы русского алфавита в клетке;
- понимать и использовать в речи термины «звук» и «буква»;
- определять место звука в слове: в начале, в середине и в конце;
- различать гласные, согласные, твердые и мягкие согласные, звонкие и глухие согласные звуки;
- пользоваться графическим обозначением звуков (гласные — красный квадрат, твердые согласные - синий квадрат, мягкие согласные - зеленый квадрат);
- уметь записывать слово условными обозначениями, буквами.
- соотносить звук и букву;
- писать слова, предложения условными обозначениями, буквами.
- определять ударный слог, ударную гласную и обозначать соответствующим значком;
- проводить звуковой анализ слов;
- читать слова, слоги, предложения, небольшие стихотворные тексты;
- правильно пользоваться терминами «звук», «слог», «слово», «предложение»;
- составлять предложение из двух, трех слов, анализировать его.

#### *Подготовительная к школе группа (6 – 7 лет)*

##### Итоговые результаты освоения программы

К концу учебного года ребенок должен:

- проявлять интерес к звучащему слову, чтению, письму;
- ориентироваться в звуко-буквенной системе языка;
- понимать смыслообразительную функцию звуков, букв;
- записывать слова, предложения печатными буквами;
- разгадывать ребусы, кроссворды;

- читать слова, предложения, небольшие стихотворения, тексты, понимать прочитанный текст;
- ориентироваться в тетради в линейку (широкая и узкая строка);
- рисовать предметы в тетради в линейку.

*Цветные ладошки И.А. Лыкова парциальная программа художественно – эстетического развития детей 2 – 7 лет в изобразительной деятельности*

Педагогическая диагностика (мониторинг)

Художественно - творческого развития детей 2 - 3 лет

К трем годам ребенок проявляет заметный интерес к иллюстрациям в детских книжках, к народной игрушке и другим предметам декоративно - прикладного искусства (посуда и другие предметы интерьера); понимает, что изображение отличается от реальных предметов; охотно экспериментирует с художественными инструментами (карандаш, фломастер, кисть) и материалами; осваивает способы зрительного и тактильного обследования предметов, что является основой для обогащения восприятия, формирования представлений об окружающем мире, развития эмоций и интереса к художественной деятельности.

Может передавать свои представления и впечатления об окружающем мире в разных видах изобразительной деятельности (*рисовании, лепке, аппликации*).

Создает образы конкретных предметов и явлений окружающего мира; передает форму и цвет доступными художественными способами; на основе ассоциаций устанавливает сходство между реальными предметами и их изображениями.

С интересом рассматривает и обыгрывает образы (*колобок, дорожка, машина, жучок, птичка*) и композиции (*колобок на дорожке, кукла в кровати, солнышко в окошке*).

*Высокий уровень* – в рисовании, лепке, аппликации, конструировании

- ребенок увлеченно и с интересом создает изображения и при этом выражает свое отношение к ним; с увлечением рассматривает книжные иллюстрации и предметы декоративно - прикладного искусства; замечает красивое в природе, искусстве и в быту (в игрушках, одежде, упаковке и др.).

*Средний уровень* – в разных видах изобразительной деятельности

- ребенок обычно следует образцу, действует по подражанию, мотивирует свою неуверенность неумением; но при поддержке взрослого включается в деятельность и охотно соглашается рассматривать иллюстрации, рисовать, лепить, делать аппликации и конструировать вместе со взрослым.

*Низкий уровень* – ребенок не проявляет заметного интереса к изобразительной деятельности; в совместной деятельности с другим человеком (взрослым, старшим ребенком) или по подражанию создает схематичное изображение, но не выражает свое отношение к нему.

Педагогическая диагностика (мониторинг)

Художественно - творческого развития детей 3-4 лет

К 4 годам ребенок проявляет устойчивый интерес к декоративно-прикладному искусству (народной игрушке, посуде, музыкальным инструментам), мелкой пластике, книжной графике; владеет способами зрительного и тактильного обследования различных объектов для обогащения восприятия; с увлечением занимается лепкой и рисованием; проявляет интерес к изобразительной деятельности взрослых.



Может отображать свои представления и впечатления об окружающем мире в разных видах изобразительной деятельности (*рисовании, лепке, аппликации*) и в процессе художественного труда, детского дизайна.

Создает узнаваемые образы конкретных предметов и явлений окружающего мира; передает обобщенную форму и цвет доступными художественными способами (*конструктивным, пластическим, комбинированным, модульным, каркасным и др.*).

Целенаправленно создает, рассматривает и свободно обыгрывает созданные образы (*колобок, дорожка, машина, бабочка, цыпленок*), постройки (*забор, загородка, мостик, диванчик, стол, домик и др.*) и композиции (*колобок на дорожке, кукла в кровати, солнышко в окошке*).

*Высокий уровень* – в рисовании, лепке, аппликации, а также в процессе художественного труда и конструирования:

- ребенок охотно и с интересом выражает собственные представления и впечатления об окружающем мире:

- создает эмоционально выразительные образы и выражает свое отношение к ним; с увлечением рассматривает книжные иллюстрации и предметы декоративно-прикладного искусства; замечает красивое в природе, искусстве и в быту (в игрушках, одежде, упаковке и др.);

*Средний уровень* – в разных видах изобразительной деятельности ребенок обычно следует образцу, действует по подражанию, мотивирует свою неуверенность неуверенностью; но при поддержке взрослого включается в деятельность и охотно соглашается рассматривать иллюстрации, рисовать, лепить, делать аппликации и конструировать вместе со взрослым или более умелым ребенком;

*Низкий уровень* – ребенок не проявляет заметного интереса к изобразительной деятельности; создает схематичное изображение по образцу; не выражает свое отношение к ее процессу и результату.

Педагогическая диагностика (мониторинг)

художественно-творческого развития детей 4–5 лет

К 5 годам ребенок активно, уверенно, с интересом изображает знакомые объекты и явления (*бытовые, природные, социальные*), самостоятельно находит и воплощает в рисунке, коллаже, фигурке, конструкции простые сюжеты на темы окружающей жизни, художественной литературы, любимых мультфильмов, передавая при этом свое отношение к окружающему миру.

В создаваемых образах передает доступными графическими, живописными и пластическими средствами различные признаки изображаемых объектов (*форма, пропорции, цвет, фактура, характерные детали*), уверенно владеет разными художественными техниками; начинает понимать «язык искусства».

Выражает свои представления, переживания, чувства, мысли доступными изобразительно - выразительными и конструктивными средствами; проявляет эстетические эмоции и чувства при восприятии произведений разных видов и жанров искусства.

*Высокий уровень* – в рисовании, лепке, аппликации, а также в процессе художественного труда и конструирования ребенок:

- создает оригинальные, эмоционально выразительные образы и выражает свое отношение к ним;

- создает сюжеты, разнообразные по тематике и содержанию; с увлечением знакомится с разными видами изобразительного и декоративно -прикладного искусства; дает эстетические оценки воспринимаемому в природе, искусстве и в быту (красиво или некрасиво, грустно или весело);

#### *Средний уровень*

– ребенок интересуется изобразительным и декоративно - прикладным искусством, выражает свое отношение вербально и доступными изобразительно - выразительными средствами; владеет практическими навыками в разных видах изобразительной деятельности, но испытывает затруднения при самостоятельном выборе замысла, разработке сюжета, часто следует образцу; охотно включается в коллективную деятельность, но не охотно выступает инициатором; обращается за помощью к взрослому и сверстникам;

#### *Низкий уровень*

– ребенок не проявляет заметного интереса к изобразительному искусству; вовлекается в рисование, лепку, аппликацию лишь по приглашению взрослого; мотивирует свою пассивность «неумением» и «нежеланием»;

- не выражает свое отношение к ее процессу и результату; создает схематичное изображение по образцу, копируя чужие рисунки и повторяя свои без особых изменений.

#### Педагогическая диагностика (мониторинг)

художественно-творческого развития детей 5-6 лет

К 6 годам ребенок с увлечением рассматривает произведения изобразительного и декоративно - прикладного искусства; замечает красоту и гармонию в окружающем мире (природном, бытовом, социальном), выражая свое индивидуальное эмоционально-ценностное отношение.

Самостоятельно создает выразительные образы различных объектов и явлений окружающего мира на основе сформированных представлений о них, при этом старается передать не только основные признаки (форму, цвет, пропорции, фактуру) изображаемых объектов, но и различные взаимосвязи между ними, а также выразить свое личное отношение.

В разных видах изобразительной деятельности стремится к воплощению развернутых сюжетов; в декоративно-оформительской деятельности создает изделия, гармонично сочетающие форму, декор и назначение предмета.

Успешно, самостоятельно и с интересом применяет освоенные художественные техники и способы, свободно сочетает их для реализации своих творческих замыслов; по своей инициативе осваивает новые техники (монотипия, коллаж, мозаика, граттаж, декупаж, квиллинг, папье - маше, оригами, киригами и др.) и различные изобразительно - выразительные средства (форма, линия, цвет, ритм, композиция).

#### *Высокий уровень*

– ребенок активно интересуется разными видами изобразительного и декоративно - прикладного искусства;

- про являет индивидуальное эмоционально - ценностное отношение (выражает эмоциями, словами, жестами, мимикой); самостоятельно и мотивированно занимается изобразительной деятельностью; получает эстетическое удовольствие от освоения нового, достижения результата, оригинальности замысла, открытия своих

возможностей; замечает красоту и гармонию в окружающем мире (природном, бытовом, социальном).

#### *Средний уровень*

– ребенок проявляет интерес к изобразительному и декоративно - прикладному искусству;

- замечает красивое в окружающем мире и выражает свои эмоции;

- включается в сотворчество с другими детьми и взрослыми, но не очень охотно проявляет свою инициативу в выборе сюжетов, изобразительно - выразительных средств, мотивируя боязнь неудачи, ошибки, неуверенностью в своих силах и умениях; замыслы и результат деятельности не всегда оригинальны и самостоятельны.

#### *Низкий уровень*

– ребенок занимается изобразительной деятельностью лишь в специально созданной ситуации при участии и активной поддержке со стороны взрослого (педагога, родителей);

- не проявляет интереса к освоению новых художественных техник.

### Педагогическая диагностика (мониторинг)

#### художественно-творческого развития детей 6-7 лет

К 7 годам ребенок самостоятельно, свободно, увлеченно, с ярко выраженным и устойчивым интересом создает оригинальные образы и сюжетные композиции различной тематики из близкого окружения (семья, детский сад, бытовые общественные и природные явления, флора, фауна, деревня, город, праздники), а также на основе своего представления о «далеком» (природа и культура на других континентах, путешествия, космос), «прошлом» и «будущем» (приключения).

В творческих работах передает различными изобразительно-выразительными средствами свои личные впечатления об окружающем мире (грустный или веселый человек, добрый или злой сказочный персонаж) и выражает свое эмоционально - ценностное отношение.

- Успешно реализует творческие замыслы, свободно сочетает разные виды художественно - продуктивной деятельности;

- уверенно использует освоенные художественные техники и изобразительно - выразительные средства как особый «язык искусства»; с интересом осваивает новые способы создания образа и изобретает свои в процессе художественного экспериментирования;

- умеет планировать работу;

- охотно сотрудничает с другими детьми в процессе создания коллективной композиции;

- интересуется изобразительным и декоративно - прикладным искусством; выражает свое отношение к эстетическим объектам и явлениям (красиво, нравится, люблю); имеет опыт «зрителя» в художественном музее и на арт - выставке.

#### *Высокий уровень*

– ребенок проявляет устойчивый интерес к разным видам изобразительного и декоративно – прикладного искусства;

- увлеченно и самостоятельно занимается изобразительной деятельностью;

- нашел свой стиль (индивидуальный почерк), получает эстетическое удовольствие от освоения нового, достижения результата, оригинальности замысла, открытия своих возможностей;
- замечает красоту и гармонию в окружающем мире (природном, бытовом, социальном), сам пытается внести красоту и гармонию в окружающий мир.

#### *Средний уровень*

- ребенок проявляет интерес к изобразительному и декоративно - прикладному искусству;
- замечает красивое в окружающем мире; охотно включается в сотворчество с другими детьми и взрослыми, но не охотно проявляет свою инициативу в выборе сюжетов, изобразительно - выразительных средств, мотивируя боязнью неудачи, ошибки, неуверенностью в своих силах и умениях;
- замыслы и результат деятельности не всегда оригинальны.

#### *Низкий уровень*

- ребенок занимается изобразительной деятельностью лишь в специально созданной ситуации при участии и поддержке со стороны взрослого или сверстников;
- не проявляет интереса к освоению новых техник и изобразительно - выразительных средств;
- не высказывает заметного интереса к искусству.

## **II. Содержательный раздел**

### **2.1. Обязательная часть**

#### ***2.1.1. Описание образовательной деятельности в соответствии с направлениями развития ребенка, представленными в пяти образовательных областях***

Содержание Программы обеспечивает развитие личности, мотивации и способностей детей в различных видах деятельности, определяет содержательные линии образовательной деятельности, реализуемые ДООУ по основным направлениям развития детей дошкольного возраста (социально-коммуникативного, познавательного, речевого, художественно эстетического, физического развития).

В каждой образовательной области сформулированы задачи и содержание образовательной деятельности, предусмотренное для освоения в каждой возрастной группе детей в возрасте от полутора до семи – семи лет.

Представлены задачи воспитания, направленные на приобщение детей к ценностям русского народа, формирование у них ценностного отношения к окружающему миру. Более конкретное и дифференцированное по возрастам описание воспитательных задач приводится в Программе воспитания.

Содержание работы ориентировано на разностороннее развитие дошкольников с учетом их возрастных и индивидуальных особенностей и реализуется в различных видах деятельности (общении, игре, познавательно-исследовательской деятельности – как сквозных механизмах развития ребенка) в группах детского сада в обязательной части Программы.

Задачи психолога педагогической работы по формированию физических, интеллектуальных и личностных качеств детей решаются интегрировано в ходе освоения всех образовательных областей наряду с задачами, отражающими специфику каждой образовательной области, с обязательным психологическим сопровождением. При этом решение программных образовательных задач предусматривается не только в

рамках непосредственно образовательной деятельности, но и в ходе режимных моментов — как в совместной деятельности взрослого и детей, так и в самостоятельной деятельности дошкольников. Конкретное содержание указанных образовательных областей зависит от возрастных и индивидуальных особенностей детей, определяется целями и задачами Программы и может реализовываться в различных видах деятельности (общении, игре, познавательно исследовательской деятельности - как сквозных механизмах развития ребенка).

В соответствии с положениями ФГОС ДО и принципами Программы педагогам предоставлено право выбора способов реализации образовательной деятельности в зависимости от конкретных условий, предпочтений педагогического коллектива и других участников образовательных отношений, а также с учетом индивидуальных особенностей воспитанников, специфики их индивидуальных потребностей и интересов. При организации образовательной деятельности по направлениям, обозначенным образовательными областями, необходимо следовать принципам Программы, в частности принципам поддержки разнообразия детства, индивидуализации дошкольного образования, возрастной адекватности образования и другим. Пути интеграции различных образовательных областей, реализации принципа интеграции формирования Программы и ее комплексный подход позволяют осуществлять решение основных психолого - педагогических задач одной области в процессе освоения всех областей Программы. Реализация комплексно-тематического принципа построения образовательного процесса осуществляется в тесной взаимосвязи с принципом интеграции. Полноценная реализация темы возможна при интеграции не только содержания дошкольного образования, но и ее организационных форм, в которых в той или иной степени будут интегрироваться и различные виды детской деятельности. При планировании психолого-педагогической работы с детьми предусматриваются различные варианты интеграции образовательных областей.

### ***Социально-коммуникативное развитие.***

Задачи и содержание образовательной деятельности:

- в сфере социальных отношений;
- в области формирования основ гражданственности и патриотизма;
- в сфере трудового воспитания;
- в области формирования основ безопасного поведения.

Решение задач воспитания направлено на приобщение детей к ценностям «Родина», «Природа», «Семья», «Человек», «Жизнь», «Добро», «Милосердие», «Дружба», «Сотрудничество», «Труд».

*Образовательная область «Социально-коммуникативное развитие»*( направлена на:

- усвоение и присвоение норм, правил поведения и морально-нравственных ценностей, принятых в российском обществе;
- развитие общения ребёнка со взрослыми и сверстниками, формирование готовности к совместной деятельности и сотрудничеству;
- формирование у ребёнка основ гражданственности и патриотизма, уважительного отношения и чувства принадлежности к своей семье, сообществу детей и взрослых в Организации, региону проживания и стране в целом;

- развитие эмоциональной отзывчивости и сопереживания, социального и эмоционального интеллекта, воспитание гуманных чувств и отношений;
- развитие самостоятельности и инициативности, планирования и регуляции ребенком собственных действий;
- формирование позитивных установок к различным видам труда и творчества; формирование основ социальной навигации и безопасного поведения в быту и природе, социуме и медиа пространстве (цифровой среде). ФГОС ДО (п.2.6.)

Это предполагает решение задач нескольких направлений воспитания:

- воспитание уважения к своей семье, своему населенному пункту, родному краю, своей стране;
- воспитание уважительного отношения к другим людям – детям и взрослым (родителям (законным представителям), педагогам, соседям и другим), вне зависимости от их этнической и национальной принадлежности;
- воспитание ценностного отношения к культурному наследию своего народа, к нравственным и культурным традициям России;
- содействие становлению целостной картины мира, основанной на представлениях о добре и зле, красоте и уродстве, правде и лжи;
- воспитание социальных чувств и навыков: способности к сопереживанию, общительности, дружелюбия, сотрудничества, умения соблюдать правила, активной личностной позиции;
- создание условий для возникновения у ребёнка нравственного, социально значимого поступка, приобретения ребёнком опыта милосердия и заботы;
- поддержка трудового усилия, привычки к доступному дошкольнику напряжению физических, умственных и нравственных сил для решения трудовой задачи;
- формирование способности бережно и уважительно относиться к результатам своего труда и труда других людей

#### ***От 1 года до 2 лет.(п. 18.2)***

В области социально - коммуникативного развития основными задачами образовательной деятельности являются:

- создавать условия для благоприятной адаптации ребёнка к ДОУ;
- поддерживать пока еще непродолжительные контакты со сверстниками, интерес к сверстнику;
- формировать элементарные представления: о себе, близких людях, ближайшем предметном окружении;
- создавать условия для получения опыта применения правил социального взаимодействия.

#### **Содержание образовательной деятельности (п. 18.2.2)**

Для благоприятной адаптации к ДОУ педагог обеспечивает эмоциональный комфорт детей в группе; побуждает детей к действиям с предметами и игрушками, поддерживает потребность в доброжелательном внимании, заботе, положительных отзывах и похвалы со стороны взрослых. Использует разнообразные телесные контакты (прикосновения), жесты, мимику.

Педагог поощряет проявление ребёнком инициативы в общении со взрослыми и сверстниками; хвалит ребёнка, вызывая радость, поддерживает активность ребёнка, улучшая его отношение к взрослому, усиливая доверие к нему.

Педагог включает детей в игровые ситуации, вспоминая любимые сказки, стихотворения и тому подобное, поощряет проявление у ребёнка интереса к себе, желание участвовать в совместной деятельности, игре, развлечении.

Педагог в беседе и различных формах совместной деятельности формирует элементарные представления ребёнка о себе, своем имени, внешнем виде, половой принадлежности (мальчик, девочка) по внешним признакам (одежда, причёска); о близких людях; о ближайшем предметном окружении.

Педагог создает условия для получения ребёнком первичного опыта социального взаимодействия (что можно делать, чего делать нельзя; здороваться, отвечать на приветствие взрослого, благодарить; выполнять просьбу педагога).

### ***От 2 лет до 3 лет (п. 18.3 ФОП ДО)***

В области социально-коммуникативного развития основными задачами образовательной деятельности являются:

- поддерживать эмоционально-положительное состояние детей в период адаптации к ДОУ;
- развивать игровой опыт ребёнка, помогая детям отражать в игре представления об окружающей действительности;
- поддерживать доброжелательные взаимоотношения детей, развивать эмоциональную отзывчивость в ходе привлечения к конкретным действиям помощи, заботы, участия;
- формировать элементарные представления о людях (взрослые, дети), их внешнем виде, действиях, одежде, о некоторых ярко выраженных эмоциональных состояниях (радость, грусть), о семье и ДОУ;
- формировать первичные представления ребёнка о себе, о своем возрасте, поле, о родителях (законных представителях) и близких членах семьи.

### ***Содержание образовательной деятельности (п.18.3.2)***

Педагог поддерживает желание детей познакомиться со сверстником, узнать его имя, используя приемы поощрения и одобрения. Оказывает помощь детям в определении особенностей внешнего вида мальчиков и девочек, их одежды, причёсок, предпочитаемых игрушек, задает детям вопросы уточняющего или проблемного характера, объясняет отличительные признаки взрослых и детей, используя наглядный материал и повседневные жизненные ситуации. Показывает и называет ребёнку основные части тела и лица человека, его действия. Поддерживает желание ребёнка называть и различать основные действия взрослых.

Педагог знакомит детей с основными эмоциями и чувствами человека, обозначает их словом, демонстрирует их проявление мимикой, жестами, интонацией голоса. Предлагает детям повторить слова, обозначающие эмоциональное состояние человека, предлагает детям задания, помогающие закрепить представление об эмоциях, в том числе их узнавание на картинках.

Педагог рассматривает вместе с детьми картинки с изображением семьи: детей, родителей (законных представителей). Поощряет стремление детей узнавать членов семьи, называть их, рассказывает детям о том, как члены семьи могут заботиться друг о друге.

Педагог поддерживает желание детей познавать пространство своей группы, узнавать вход в группу, её расположение на этаже, педагогов, которые работают с

детьми. Рассматривает с детьми пространство группы, назначение каждого помещения, его наполнение, помогает детям ориентироваться в пространстве группы.

Педагог поддерживает стремление детей выполнять элементарные правила поведения («можно», «нельзя»). Личным показом демонстрирует правила общения: здоровается, прощается, говорит «спасибо», «пожалуйста», напоминает детям о важности использования данных слов в процессе общения со взрослыми и сверстниками, поощряет инициативу и самостоятельность ребёнка при использовании «вежливых слов».

Педагог использует приемы общения, позволяющие детям проявлять внимание к его словам и указаниям, поддерживает желание ребёнка выполнять указания взрослого, действовать по его примеру и показу.

Педагог организует детей на участие в подвижных, музыкальных, сюжетных и хороводных играх, поощряет их активность и инициативность в ходе участия в играх.

Педагог формирует представление детей о простых предметах своей одежды, обозначает словами каждый предмет одежды, рассказывает детям о назначении предметов одежды, способах их использования (надевание колготок, футболок и тому подобное).

### ***От 3 лет до 4 лет (п. 18.4 ФОП. ДО)***

(п 18.4.1.) В области социально - коммуникативного развития основными задачами образовательной деятельности являются:

#### *1) в сфере социальных отношений:*

- развивать эмоциональную отзывчивость, способность откликаться на ярко выраженные эмоции сверстников и взрослых, различать и понимать отдельные эмоциональные проявления, учить правильно их называть;
- обогащать представления детей о действиях, в которых проявляются доброе отношение и забота о членах семьи, близком окружении;
- поддерживать в установлении положительных контактов между детьми, основанных на общих интересах к действиям с игрушками, предметами и взаимной симпатии;
- оказывать помощь в освоении способов взаимодействия со сверстниками в игре, в повседневном общении и бытовой деятельности;
- приучать детей к выполнению элементарных правил культуры поведения ДОУ;

#### *2) в области формирования основ гражданственности и патриотизма:*

- обогащать представления детей о малой родине и поддерживать их отражения в различных видах деятельности;

#### *3) в сфере трудового воспитания:*

- развивать интерес к труду взрослых в ДОУ и в семье, формировать представления о конкретных видах хозяйственно-бытового труда, направленных на заботу о детях (мытьё посуды, уборка помещений группы и участка и прочее) и трудовые навыки;
- воспитывать бережное отношение к предметам и игрушкам как результатам труда взрослых;
- приобщать детей к самообслуживанию (одевание,



раздевание, умывание), развивать самостоятельность, уверенность, положительную самооценку;

4) *в области формирования основ безопасного поведения:*

- развивать интерес к правилам безопасного поведения;
- обогащать представления о правилах безопасного поведения в быту, безопасного использования бытовых предметов и гаджетов, исключая практическое использование электронных средств обучения.

#### **Содержание образовательной деятельности (п. 18.4.2 ФОП. ДО)**

1) *В сфере социальных отношений.*

Педагог создает условия для формирования у детей образа Я: закрепляет умение называть свое имя и возраст, говорить о себе в первом лице; проговаривает с детьми характеристики, отличающие их друг от друга (внешность, предпочтения в деятельности, личные достижения).

Педагоги способствуют различению детьми основных эмоций (радость, печаль, грусть, гнев, страх, удивление) и пониманию ярко выраженных эмоциональных состояний. При общении с детьми педагог интересуется настроением детей, предоставляет возможность рассказать о своих переживаниях, демонстрирует разнообразные способы эмпатийного поведения (поддержать, пожалеть, обнадежить, отвлечь и порадовать). При чтении художественной литературы педагог обращает внимание на проявления, характеризующие настроения, эмоции и чувства героев, комментирует их отношения и поведение, поощряет подражание детей позитивному опыту персонажей художественных произведений и мультипликации.

Педагог обогащает представления детей о действиях и поступках людей, в которых проявляются доброе отношение и забота о членах семьи, близком окружении, о животных, растениях; знакомит с произведениями, отражающими отношения между членами семьи.

Педагог создает в группе положительный эмоциональный фон для объединения детей, проводит игры и упражнения в кругу, где дети видят и слышат друг друга.

Педагог поощряет позитивный опыт взаимодействия детей, создает условия для совместных игр, демонстрирует позитивный настрой и удовольствие, которое можно испытывать от общения и совместной игры. Помогает детям обращаться друг к другу, распознавать проявление основных эмоций и реагировать на них. Способствует освоению детьми простых способов общения и взаимодействия: обращаться к детям по именам, договариваться о совместных действиях, вступать в парное общение (спокойно играть рядом, обмениваться игрушками, объединяться в парной игре, вместе рассматривать картинки, наблюдать и прочее). В совместных игровых и бытовых действиях педагог демонстрирует готовность действовать согласованно, создает условия для возникновения между детьми договоренности. Знакомит детей с элементарными правилами культуры поведения, упражняет в их выполнении (здороваться, прощаться, благодарить), демонстрирует одобрение при самостоятельном выполнении детьми правил поведения.

2) *В области формирования основ гражданственности и патриотизма.*

Педагог обогащает представления детей о малой родине: регулярно напоминает название населенного пункта, в котором они живут; знакомит с близлежащим

окружением ДООУ (зданиями, природными объектами), доступными для рассматривания с территории. Обсуждает с детьми их любимые места времяпрепровождения в населенном пункте. Демонстрирует эмоциональную отзывчивость на красоту родного края, восхищается природными явлениями.

Поддерживает отражение детьми своих впечатлений о малой родине в различных видах деятельности (рассказывает, изображает, воплощает образы в играх, разворачивает сюжет и так далее).

### *3) В сфере трудового воспитания.*

Педагог формирует первоначальные представления о том, что предметы делаются людьми, например, демонстрирует процессы изготовления атрибутов для игр. В процессе взаимодействия с детьми выделяет особенности строения предметов и знакомит с назначением их частей (например: ручка на входной двери нужна для того, чтобы удобнее было открыть дверь и прочее). Знакомит детей с основными свойствами и качествами материалов, из которых изготовлены предметы, знакомые ребёнку (картон, бумага, дерево, ткань), создает игровые ситуации, вызывающие необходимость в создании предметов из разных материалов, использует дидактические игры с предметами и картинками на группировку по схожим признакам, моделирует ситуации для активизации желания детей включиться в выполнение простейших действий бытового труда.

Педагог формирует первоначальные представления о хозяйственно-бытовом труде взрослых дома и в группе ДООУ, поощряет желание детей соблюдать порядок при раздевании на дневной сон (аккуратное складывание одежды), уборке рабочего места после продуктивных видов деятельности (лепки, рисования, аппликации) и тому подобное. Использует приемы одобрения и поощрения ребёнка при правильном выполнении элементарных трудовых действий (убирает за собой посуду на раздаточный стол, убирает рабочее место после занятий, собирает игрушки, помогает раздать наглядный материал на занятие и тому подобное).

Педагог поддерживает стремления ребёнка самостоятельно выполнять отдельные действия самообслуживания: одевание на прогулку, умывание после сна или перед приемом пищи, элементарный уход за собой (расчесывание волос, поддержание опрятности одежды, пользование носовым платком и тому подобное). Педагог создает условия для приучения детей к соблюдению порядка, используя приемы напоминания, упражнения, личного примера, поощрения и одобрения при самостоятельном и правильном выполнении действий по самообслуживанию.

Педагог организует специальные игры и упражнения для развития мелкой моторики рук детей с целью повышения качества выполнения действий по самообслуживанию.

### *4) В области формирования основ безопасного поведения.*

Педагог поддерживает интерес детей к бытовым предметам, объясняет их назначение и правила использования, доброжелательно и корректно обращает внимание, что несоблюдение правил использования бытовых предметов позволяет создать ситуации, не безопасные для здоровья.

Педагог использует игровые ситуации, создавая условия для демонстрации и формирования умений ребёнка пользоваться простыми бытовыми приборами, обсуждает с детьми какими предметами быта детям можно пользоваться только вместе со взрослыми: ножи, иголки, ножницы, лекарства, спички и так далее.

Педагог обсуждает с детьми правила безопасного поведения в группе, рассказывает, почему игрушки нужно убирать на свои места, демонстрирует детям, как безопасно вести себя за столом, во время одевания на прогулку, во время совместных игр.

Педагог рассказывает детям о том, как себя вести на площадке ДОО, игровой площадке рядом с домом. Обращает внимание детей на необходимость оповещать взрослых (педагога, родителей (законных представителей)), если ребёнок хочет покинуть игровую площадку, уйти с участка ДОО. Обсуждает вместе с детьми их действия, дает возможность ребёнку рассказать о своем опыте, как себя вести безопасно: рядом с бездомными животными (не нужно подходить близко, пугать животных), рядом с незнакомыми растениями (без разрешения взрослых не пробовать незнакомые ягоды, листья растений, если у ребёнка появляется желание их попробовать, обязательно сначала спросить у взрослого, можно ли их есть).

Педагог поддерживает интерес детей к вопросам безопасного поведения, поощряет вопросы детей дошкольного возраста, с готовностью на них отвечает, привлекая к обсуждению всех детей. Использует приемы упражнения, напоминания, личного примера для закрепления формируемых представлений.

#### **От 4 лет до 5 лет (п.18.5 ФООП ДО)**

*(п.18.5.1. ФООП ДО) В области социально-коммуникативного развития основными задачами образовательной деятельности являются:*

##### *1) в сфере социальных отношений:*

- формировать положительную самооценку, уверенность в своих силах, стремление к самостоятельности;
- развивать эмоциональную отзывчивость к взрослым и детям, слабым и нуждающимся в помощи, воспитывать 'Сопереживание героям литературных и анимационных произведений, доброе отношение к животным и растениям;
- развивать позитивное отношение и чувство принадлежности детей к семье, уважение к родителям (законным представителям), педагогам и окружающим людям;
- воспитывать доброжелательное отношение ко взрослым и детям;
- воспитывать культуру общения со взрослыми и сверстниками, желание выполнять правила поведения, быть вежливыми в общении со взрослыми и сверстниками;
- развивать стремление к совместным играм, взаимодействию в паре или небольшой подгруппе, к взаимодействию в практической деятельности;

##### *2) в области формирования основ гражданской ответственности и патриотизма:*

- воспитывать уважительное отношение к Родине, символам страны, памятным датам;
- воспитывать гордость за достижения страны в области спорта, науки, искусства и других областях;
- развивать интерес детей к основным достопримечательностям населенного пункта, в котором они живут.

##### *3) в сфере трудового воспитания:*

- формировать представления об отдельных профессиях взрослых на основе ознакомления с конкретными видами труда;
- воспитывать уважение и благодарность взрослым за их труд, заботу о детях;
- вовлекать в простейшие процессы хозяйственно-бытового труда;

- развивать самостоятельность и уверенность в самообслуживании, желании включаться в повседневные трудовые дела в ДООУ и семье;

*4) в области формирования основ безопасного поведения:*

- обогащать представления детей об основных источниках и видах опасности в быту, на улице, в природе, в общении с незнакомыми людьми;

- знакомить детей с простейшими способами безопасного поведения в опасных ситуациях;

- формировать представления о правилах безопасного дорожного движения в качестве пешехода и пассажира транспортного средства.

- формировать представления о правилах безопасного использования электронных гаджетов, в том числе мобильных устройств, планшетов и прочее, исключая практическое использование электронных средств обучения.

*Содержание образовательной деятельности(п. 18.5.2.)*

*1) В сфере социальных отношений.*

Педагог обогащает представления детей об их развитии, проговаривает и фиксирует внимание на разнообразных возрастных изменениях (когда я был маленький, когда я буду взрослым). Способствует освоению детьми традиционных представлений о половых и гендерных различиях, семейных ролях и отношениях.

Формирует положительную самооценку, уверенность в своих силах, отмечает позитивные изменения в развитии и поведении детей, бережно и тактично помогает ребёнку обнаружить свои ошибки и найти адекватный способ их устранения.

Педагог способствует распознаванию и пониманию детьми эмоциональных состояний, их разнообразных проявлений, связи эмоций и поступков людей. Создает ситуации получения детьми опыта проявления сочувствия и содействия (эмпатийного поведения) в ответ на эмоциональное состояние сверстников и взрослых, воспитывает чувствительность и внимательность к затруднениям и переживаниям окружающих. При чтении художественной литературы, просмотре фрагментов анимационных фильмов педагог обращает внимание на разнообразие эмоциональных проявлений героев, комментирует и обсуждает с детьми обусловившие их причины.

Педагог развивает позитивное отношение и чувство принадлежности детей к семье; уважение к родителям (законным представителям): обогащает представление о структуре и составе семьи, родственных отношениях; семейных событиях, делах.

Обеспечивает включенность детей в детское сообщество, умение согласовывать взаимоотношения со сверстниками. Побуждает детей наблюдать за поведением сверстников, развивает чувствительность к поступкам сверстников, интерес к их действиям. Способствует освоению детьми вербальных и невербальных средств и способов обращения к сверстникам, привлечения внимания и демонстрации своего расположения. Поддерживает детей в ситуации, когда им трудно выразить собственные потребности и при урегулировании конфликтов между сверстниками, демонстрирует культурные формы общения. Поощряет инициативу и самостоятельный выбор детьми занятий и партнеров, обогащает умение

договариваться, поддерживает совместные дела детей в небольших группах (3-4 человека). Обеспечивает развитие личностного отношения ребёнка к соблюдению или нарушению моральных норм при взаимодействии со сверстником.

Создает условия для развития детско-взрослого сообщества. Способствует освоению правил и форм проявления вежливости, уважения к старшим: напоминает и демонстрирует различные формы приветствия, прощания, выражения благодарности и просьбы. Знакомит детей с правилами поведения в общественных местах.

Развивает позитивное отношение к ДОУ: знакомит с педагогическими и иными работниками ДОУ, с доступными для восприятия детьми правилами жизнедеятельности в ДОУ; её традициями; воспитывает бережное отношение к пространству и оборудованию ДОУ. Обращает внимание детей на изменение и украшение её помещений и территории, поддерживает инициативу детей и совместно планирует презентацию продуктов деятельности (рисунков, поделок) в пространстве группы и прилегающих к ней помещениях.

## *2) В области формирования основ гражданственности и патриотизма.*

Воспитывает уважительное отношение к нашей Родине – России. Продолжает знакомить с государственной символикой Российской Федерации: Российский флаг и герб России; воспитывает уважительное отношение к символам страны.

Обогащает представления детей о государственных праздниках: День защитника Отечества, День Победы. Знакомит детей с содержанием праздника, с памятными местами в населенном пункте, котором живет, посвященными празднику.

Педагог обогащает представления детей о малой родине: знакомит с основными достопримечательностями населенного пункта, развивает интерес детей к их посещению с родителями (законными представителями); знакомит с названиями улиц, на которых живут дети. Поддерживает эмоциональную отзывчивость детей на красоту родного края. Создает условия для отражения детьми впечатлений о малой родине в различных видах деятельности (рассказывает, изображает, воплощает образы в играх, разворачивает сюжет и так далее).

Поддерживает интерес к народной культуре страны (традициям, устному народному творчеству, народной музыке, танцам, играм, игрушкам).

## *3) В сфере трудового воспитания.*

Педагог знакомит детей с содержанием и структурой процессов хозяйственно бытового труда взрослых, обогащает их представления, организуя специальные образовательные ситуации с моделированием конкретных трудовых процессов взрослых, работающих в ДОУ (как музыкальный руководитель готовится к занятиям с детьми, как электрик меняет электрические лампочки в групповой комнате, повар делает салат на обед). Беседует с детьми, обращает внимание на целостность трудового процесса, направленного на продуктивный результат, вызывает у детей добрые и уважительные чувства к взрослым, которые заботятся о жизнедеятельности детей в ДОУ.

Педагог поддерживает инициативу детей узнать и рассказать о трудовой деятельности взрослых, поощряет коммуникативную активность ребёнка, связанную с желанием рассказать о профессии мамы или папы, описать их трудовые действия, рассказать о результатах их труда.

Педагог расширяет представление детей о предметах как результате труда взрослых, о многообразии предметного мира материалов (металл, стекло, бумага,

картон, кожа и тому подобное), знакомит детей с ключевыми характеристиками материалов, организуя экспериментирование способствует обогащению представлений детей об отличительных признаках материалов для создания продуктов труда (прочный (ломкий) материал, промокаемый (водоотталкивающий) материал, мягкий (твердый) материал и тому подобное).

Педагог рассказывает детям о бытовой технике, помогающей взрослым организовать бытовую труд дома: стиральная и посудомоечная машины, пылесос, мультиварка, миксер, мясорубка; беседует с детьми о назначении бытовой техники, формирует представление о её назначении для ускорения и облегчения процессов бытового труда.

Педагог создает условия для позитивного включения детей в процессы самообслуживания в режимных моментах группы, поощряет желание детей проявлять самостоятельность и инициативность, используя приемы поощрения и одобрения правильных действий детей, результатов процесса самообслуживания.

Одобрять действия детей, направленные на оказание взаимопомощи (помочь доделать поделку, помочь одеться, помочь убрать со стола и тому подобное).

В процессе самообслуживания обращает внимание детей на необходимость бережного отношения к вещам: аккуратное складывание одежды, возвращение игрушек на место после игры и тому подобное. В процессе самообслуживания педагог напоминает детям о важности соблюдения очередности действий в трудовом процессе для достижения качественного результата, демонстрирует детям приемы самоконтроля для оценки результата, поощряет действия детей, направленные на применение способов самоконтроля в процессе выполнения действий.

#### *4) В области формирования основ безопасности поведения.*

Педагог способствует обогащению представлений детей об основных правилах безопасного поведения в быту, в природе, на улице, в реальном общении с незнакомыми людьми и в телефонных разговорах с ними.

Создает условия для расширения и углубления интереса детей к бытовым приборам и предметам быта, обсуждает вместе с детьми правила их использования, поощряет стремление детей поделиться своим опытом с другими, предлагает детям рассказать о том, как они дома соблюдают правила безопасного поведения, выбирает вместе с детьми лучшие примеры. Обсуждает с детьми, что порядок в доме и ДОО необходимо соблюдать не только для красоты, но и для безопасности человека, что предметы и игрушки необходимо класть на свое место.

Рассматривает вместе с детьми картинки с правилами и алгоритмами поведения в ситуациях, опасных для здоровья и жизни, которые могут произойти с детьми дома, в условиях ДОО, в ближайшем с домом окружении: если неосторожно пользоваться, брать без разрешения или играть острыми, колющими, режущими предметами, то можно порезаться или уколоться, лучше предупредить взрослого и пользоваться только под его присмотром.

Создает игровые ситуации, в которых ребенок может закрепить опыт безопасного поведения в быту, на улице, в природе, в общении с незнакомыми людьми. Обсуждают с детьми правила безопасного поведения в чрезвычайных ситуациях: как позвать взрослого на помощь, как вызвать помощь по мобильному устройству и тому подобное.

### **От 5 лет до 6 лет (18.6. ФОР ДО)**

(п.18.6.1.) В области социально - коммуникативного развития основными задачами образовательной деятельности являются:

#### **1) в сфере социальных отношений:**

- обогащать представления детей о формах поведения и действиях в различных ситуациях в семье и ДОУ;
- содействовать пониманию детьми собственных и чужих эмоциональных состояний и переживаний, овладению способами эмпатийного поведения в ответ на разнообразные эмоциональные проявления сверстников и взрослых;
- поддерживать интерес детей к отношениям и событиям в коллективе, согласованию действий между собой и заинтересованности в общем результате совместной деятельности;
- обеспечивать умение детей вырабатывать и принимать правила взаимодействия в группе, понимание детьми последствий несоблюдения принятых правил;
- расширять представления о правилах поведения в общественных местах; об обязанностях в группе;

#### **2) в области формирования основ гражданственности и патриотизма:**

- воспитывать уважительное отношение к Родине, к людям разных национальностей, проживающим на территории России, их культурному наследию;
- знакомить детей с содержанием государственных праздников и традициями празднования, развивать патриотические чувства, уважение и гордость за поступки героев Отечества, достижения страны;
- поддерживать детскую любознательность по отношению к родному краю, эмоциональный отклик на проявления красоты в различных архитектурных объектах и произведениях искусства, явлениях природы;

#### **3) в сфере трудового воспитания:**

- формировать представления о профессиях и трудовых процессах; воспитывать бережное отношение к труду взрослых, к результатам их труда; (а было в познавательном) развивать самостоятельность и инициативу в трудовой деятельности по самообслуживанию, хозяйственно-бытовому, ручному труду и конструированию, труду в природе;
- знакомить детей с элементарными экономическими знаниями, формировать первоначальные представления о финансовой грамотности;

#### **4) в области формирования безопасного поведения:**

- формировать представления детей об основных источниках и видах опасности в быту, на улице, в природе, в информационно-телекоммуникационной сети «Интернет» (далее – сеть Интернет) и способах безопасного поведения; о правилах безопасности дорожного движения в качестве пешехода и пассажира транспортного средства;
- формировать осмотнительное отношение к потенциально опасным для человека ситуациям;
- знакомить с основными правилами пользования сети Интернет, цифровыми ресурсами, исключая практическое использование электронных средств обучения индивидуального использования.

### **Содержание образовательной деятельности (п. 18.6.2 ФОР ДО)**

#### **1) В сфере социальных отношений.**

Педагог предоставляет детям возможность рассказать о себе, выразить собственные потребности и желания, воспитывает самоуважение и уверенность в себе, подчеркивает достижения ребёнка. Знакомит детей с их правами. Обогащает представления детей о расширении форм поведения и действий детей в ситуации взросления (помощь взрослым дома и в группе, сочувствие и поддержка детей с ОВЗ в ДОУ; забота и поддержка младших).

Педагог знакомит детей с основными эмоциями и чувствами, их выражением в мимике, пантомимике, действиях, интонации речи. Анализирует с детьми причины и события, способствующие возникновению эмоций, рассматривает примеры из жизненного опыта детей, произведений литературы и изобразительного искусства, кинематографа и мультипликации. Учит детей понимать свои и чужие эмоциональные состояния, разговаривать о них, демонстрирует примеры эмоциональной поддержки и адекватные возрасту способы регуляции эмоциональных состояний.

Обогащает представления о семье, семейных и родственных отношениях: члены семьи, ближайшие родственники по линии матери и отца. Способствует пониманию того, как поддерживаются родственные связи (переписка, разговор по телефону, посещения, совместный отдых), как проявляются в семье забота, любовь, уважение друг к другу. Рассматривает проявления семейных традиций и отношения к пожилым членам семьи. Обогащает представления детей о заботе и правилах оказания посильной помощи больному члену семьи.

Педагог поддерживает стремление ребёнка быть членом детского коллектива: иметь ближайшее окружение и предпочтения в общении; стремиться к деловому сотрудничеству; в совместной деятельности ориентироваться на свои возможности и сверстника. Способствует овладению детьми умений совместной деятельности: принимать общую цель, договариваться о способах деятельности и материалах, в процессе общего дела быть внимательными друг к другу, проявлять заинтересованность в достижении результата, выражать свое отношение к результату и взаимоотношениям. Поддерживает предотвращение и самостоятельное преодоление конфликтных ситуаций, уступки друг другу, уточнения причин несогласия. Обогащает опыт освоения детьми групповых форм совместной деятельности со сверстниками.

Педагог в совместной деятельности с детьми поощряет обсуждение и установление правил взаимодействия в группе, способствует пониманию детьми последствий несоблюдения принятых правил.

Расширяет представления о правилах поведения в общественных местах; об обязанностях в группе. Обогащает словарь детей вежливыми словами (доброе утро, добрый вечер, хорошего дня, будьте здоровы, пожалуйста, извините, спасибо).

Развивает позитивное отношение к ДОУ: поддерживает желание детей соблюдать порядок и чистоту в группе, преобразовывать пространство в зависимости от предстоящих событий (праздники, мероприятия), воспитывает бережное отношение к пространству и оборудованию ДОУ. Включает детей в подготовку мероприятий для родителей (законных представителей), пожилых людей, младших детей в ДОУ. Поддерживает чувство гордости детей, удовлетворение от проведенных мероприятий.

*2) В области формирования основ гражданственности и патриотизма.*



Педагог воспитывает уважительное отношение к нашей Родине – России. Расширяет представления о государственных символах России – гербе, флаге, гимне, знакомит с историей их возникновения в доступной для детей форме. Обогащает представления детей о том, что Россия – большая многонациональная страна, воспитывает уважение к людям разных национальностей, их культуре. Развивает интерес к жизни людей разных национальностей, проживающих на территории России, их образу жизни, традициям и способствует его выражению в различных видах деятельности детей (рисуют, играют, обсуждают). Уделяет особое внимание традициям и обычаям народов, которые проживают на территории малой родины.

Обогащает представления детей о государственных праздниках: *День России, День народного единства, День Государственного флага Российской Федерации, День Государственного герба Российской Федерации, День защитника Отечества, День Победы, Всемирный день авиации и космонавтики.* Знакомит детей с содержанием праздника, с традициями празднования, памятными местами в населенном пункте, посвященными празднику. Воспитывает уважение к защитникам и героям Отечества. Знакомит детей с яркими биографическими фактами, поступками героев Отечества, вызывает позитивный эмоциональный отклик и чувство гордости.

Педагог обогащает представления детей о малой родине: поддерживает любознательность по отношению к родному краю; интерес, почему именно так устроен населенный пункт (расположение улиц, площадей, различных объектов инфраструктуры); знакомит со смыслом некоторых символов и памятников населенного пункта, развивает умения откликаться на проявления красоты в различных архитектурных объектах. Поддерживает проявления у детей первичной социальной активности: желание принять участие в значимых событиях, переживание эмоций, связанных с событиями военных лет и подвигами горожан (чествование ветеранов, социальные акции и прочее).

### *3) В сфере трудового воспитания.*

Педагог обогащает представления детей о труде взрослых, знакомит детей дошкольного возраста с разными видами производительного (промышленность, строительство, сельское хозяйство) и обслуживающего (сфера досуга и отдыха, сфера культуры, медицина, торговля) труда. *Создает образовательные ситуации по ознакомлению детей с конкретными профессиями взрослых, демонстрирует возможные связи между профессиями, обращает внимание детей на содержание каждой профессии в соответствии с общей структурой трудового процесса (мотив, цель, инструменты и оборудование, содержание действий, выбор трудовых действий в соответствии с целью, результат): продавец продает товар покупателю, рабочий на фабрике изготавливает товар, шофер развозит товар по магазинам, грузчик разгружает товар.*

Педагог формирует представление детей о современной технике, в том числе цифровой, её разнообразии, создает образовательные ситуации для знакомства детей с конкретными техническими приборами, показывает, как техника способствует ускорению получения результата труда и облегчению труда взрослых.

Педагог создает условия для знакомства детей с экономическими знаниями, рассказывает о назначении рекламы для распространения информации о товаре,

*формирует представление о финансовой грамотности человека, обсуждает с детьми назначение денег и их участие в процессе приобретения товаров или услуг, организует проблемные и игровые ситуации для детей, развивает умения планировать расходы на покупку необходимых товаров и услуг, формирует уважение к труду родителей (законных представителей).*

Педагог продолжает поощрять инициативность и самостоятельность детей в процессах самообслуживания в группе (убрать постель после сна, расставить ровно стулья за столами в зоне учебной деятельности), создает проблемные и игровые ситуации для развития умений выполнять отдельные трудовые действия, привлекает к решению поставленных задач родителей (законных представителей) с целью создания дома условий для развития умений реализовывать элементы хозяйственно бытового труда: вымыть тарелку после обеда, вытереть пыль в комнате, застелить кровать, погладить носовой платок, покормить домашнего питомца и тому подобное.

Педагог создает условия для коллективного выполнения детьми трудовых поручений во время дежурства, учит детей распределять между собой трудовые поручения для получения единого трудового результата.

Решение совокупных задач воспитания в рамках образовательной области «Социально-коммуникативное развитие» направлено на приобщение детей к ценностям «Родина», «Природа», «Семья», «Человек», «Жизнь», «Милосердие», «Добро», «Дружба», «Сотрудничество», «Труд».

Это предполагает решение задач нескольких направлений воспитания:

- воспитание уважения к своей семье, своему населенному пункту, родному краю, своей стране;
- воспитание уважительного отношения к другим людям – детям и взрослым (родителям (законным представителям), педагогам, соседям и другим), вне зависимости от их этнической и национальной принадлежности;
- воспитание ценностного отношения к культурному наследию своего народа, к нравственным и культурным традициям России;
- содействие становлению целостной картины мира, основанной на Представлениях о добре и зле, красоте и уродстве, правде и лжи;
- воспитание социальных чувств и навыков: способности к сопереживанию, общительности, дружелюбия, сотрудничества, умения соблюдать правила, активной личностной позиции;
- создание условий для возникновения у ребёнка нравственного, социально значимого поступка, приобретения ребёнком опыта милосердия и заботы;
- поддержка трудового усилия, привычки к доступному дошкольнику напряжению физических, умственных и нравственных сил для решения трудовой задачи;
- формирование способности бережно и уважительно относиться к результатам своего труда и труда других людей.

#### *4) В области формирования безопасного поведения.*

Педагог создает условия для закрепления представлений детей о правилах безопасного поведения в быту, на улице, в природе, в общении с людьми, в том числе в сети Интернет. Обсуждает с детьми содержание детских книг, где герои попадают в опасные ситуации, побуждает детей к рассуждениям, что нужно было сделать, чтобы избежать опасности, обговаривает вместе с детьми алгоритм

безопасного поведения. Рассматривает с детьми картинки, постеры, где раскрывается связь между необдуманным и неосторожным действиями человека и опасными последствиями разрешения ситуации (наступил на люк – чуть не провалился в шахту, толкнул ребёнка на горке – мальчик упал на острый лёд и тому подобное). Иницирует проблемными вопросами желание детей рассказать о том, как можно было избежать опасной ситуации, какие советы дети могли бы дать героям, представленным на картинках.

Педагог создает условия для самостоятельной деятельности детей, где можно было бы применить навыки безопасного поведения: организует игровые и проблемные ситуации, решая которые ребёнок может закрепить правила безопасного поведения. Иницирует вместе с детьми создание общих правил безопасного поведения в группе, на улице, в природе, в общении с людьми, поощряет интерес детей к данной теме, поддерживает их творческие находки и предложения. Читает с детьми художественную литературу, иницирует обсуждение с детьми тех эпизодов книги, где герои попадают в опасную ситуацию, активизирует проблемными вопросами желание детей рассказать, как нужно было себя вести в подобной ситуации, чтобы избежать опасности.

*Педагог обсуждает с детьми правила пользования сетью Интернет, цифровыми ресурсами.*

### **От 6 лет до 7 лет (18.7 ФОР ДО)**

*(п. 18.7.1.) В области социально-коммуникативного развития основными задачами образовательной деятельности являются:*

#### *1) в сфере социальных отношений:*

- поддерживать положительную самооценку ребёнка, уверенность в себе, осознание роста своих достижений, чувства собственного достоинства, стремления стать школьником;
- обогащать опыт применения разнообразных способов взаимодействия со взрослыми и сверстниками; развитие начал социально-значимой активности;
- обогащать эмоциональный опыт ребёнка, развивать способность ребёнка распознавать свои переживания и эмоции окружающих, осуществлять выбор социально одобряемых действий в конкретных ситуациях и обосновывать свои намерения и ценностные ориентации;
- развивать способность ребёнка понимать и учитывать интересы и чувства других; договариваться и дружить со сверстниками; разрешать возникающие конфликты конструктивными способами;
- воспитывать привычки культурного поведения и общения с людьми, основ этикета, правил поведения в общественных местах;

#### *2) в области формирования основ гражданственности и патриотизма:*

- воспитывать патриотические и интернациональные чувства, уважительное отношение к Родине, к представителям разных национальностей, интерес к их культуре и обычаям;
- расширять представления детей о государственных праздниках и поддерживать интерес детей к событиям, происходящим в стране, развивать чувство гордости за достижения страны в области спорта, науки и искусства, служения и верности интересам страны;

- знакомить с целями и доступными практиками волонтерства в России и включать детей при поддержке взрослых в социальные акции, волонтерские мероприятия в ДООУ и в населенном пункте;

- развивать интерес детей к населенному пункту, в котором живет, переживание чувства удивления, восхищения достопримечательностями, событиями прошлого и настоящего; поощрять активное участие в праздновании событий, связанных с его местом проживания;

### *3) в сфере трудового воспитания:*

- развивать ценностное отношение к труду взрослых;

- формировать представления о труде как ценности общества, о разнообразии и взаимосвязи видов труда и профессий;

- формировать элементы финансовой грамотности, осознания материальных возможностей родителей (законных представителей), ограниченности материальных ресурсов;

- развивать интерес и самостоятельность в разных видах доступного труда, умения включаться в реальные трудовые связи со взрослыми и сверстниками;

- поддерживать освоение умений сотрудничества в совместном труде;

- воспитывать ответственность, добросовестность, стремление к участию в труде взрослых, оказанию посильной помощи;

### *4) в области формирования безопасного поведения:*

- формировать представления об опасных для человека ситуациях в быту, в природе и способах правильного поведения; о правилах безопасности дорожного движения в качестве пешехода и пассажира транспортного средства;

- воспитывать осторожное и осмотрительное отношение к потенциально опасным для человека ситуациям в общении, в быту, на улице, в природе, в сети Интернет.

## **Содержание образовательной деятельности (18.7.2 ФООП ДО)**

### *1) В сфере социальных отношений.*

Педагог обеспечивает детям возможность осознания и признания собственных ошибок, рефлексии качества решения поставленных задач, определения путей развития. Знакомит детей с их правами, возможными вариантами поведения и реакций в случае их нарушения. Воспитывает осознанное отношение к своему будущему и стремление быть полезным обществу.

Педагог знакомит детей с изменением позиции человека с возрастом (ребёнок посещает ДООУ, затем учится в общеобразовательной организации, в колледже, вузе, взрослый работает, пожилой человек передает опыт последующим поколениям). Объясняет детям о необходимости укрепления связи между поколениями, взаимной поддержки детей и взрослых.

Обогащает представления детей об общеобразовательной организации, школьниках, учителе; поддерживает стремление к школьному обучению, к познанию, освоению чтения, письма. Расширяет представление о роли общеобразовательной организации в жизни людей.

Педагог развивает умение детей распознавать собственные эмоции и чувства, понимать чувства и переживания окружающих; учит понимать эмоциональное состояние сверстников по невербальным признакам (обращает внимание на мимику, позу, поведение); помогает находить причины и следствия возникновения эмоций,

анализировать свои переживания и рассказывать о них; использовать социально приемлемые способы проявления эмоций и доступных возрасту способы произвольной регуляции эмоциональных состояний (сменить вид деятельности и прочее). Демонстрирует детям отражение эмоциональных состояний в природе и произведениях искусства.

Расширяет представления о семье, семейных и родственных отношениях: взаимные чувства, правила общения в семье, значимые и памятные события, досуг семьи, семейный бюджет.

Обогащает представления о нравственных качествах людей, их проявлении в поступках и взаимоотношениях.

Педагог развивает умение сотрудничать со сверстниками: побуждает к обсуждению планов, советуется с детьми по поводу дел в группе; поддерживает обращенность и интерес к мнению сверстника, инициирует ситуации взаимопомощи детей в различных видах деятельности; подчеркивает ценность каждого ребёнка и его вклада в общее дело; способствует тому, чтобы дети в течение дня в различных видах деятельности выбирали партнеров по интересам; помогает устанавливать детям темп совместных действий.

Воспитывает привычку без напоминаний использовать в общении со сверстниками и взрослыми формулы словесной вежливости (приветствие, прощание, просьбы, извинения).

Приучает детей самостоятельно соблюдать установленный порядок поведения в группе, регулировать собственную активность. Обогащает представления о том, что они самые старшие среди детей в ДОО, показывают другим хорошие примеры, заботятся о малышах, помогают взрослым, готовятся к обучению в общеобразовательной организации.

## *2) В области формирования основ гражданственности и патриотизма.*

Педагог воспитывает патриотические и интернациональные чувства, уважительное отношение к нашей Родине – России. Знакомит детей с признаками и характеристиками государства с учётом возрастных особенностей восприятия ими информации (территория государства и его границы, столица и так далее). Рассказывает, что Россия – самая большая страна мира и показывает на глобусе и карте. Расширяет представления о столице России – Москве и об административном центре федерального округа, на территории которого проживают дети. Знакомит с основными положениями порядка использования государственной символики (бережно хранить, вставать во время исполнения гимна страны).

Обогащает представления о том, что в нашей стране мирно живут люди разных национальностей, воспитывает уважение к представителям разных национальностей, интерес к их культуре и обычаям.

*Знакомит детей с назначением и доступными практиками волонтерства в России, вызывает эмоциональный отклик, осознание важности и значимости волонтерского движения. Предлагает детям при поддержке родителей (законных представителей) включиться в социальные акции, волонтерские мероприятия в ДОО и в населенном пункте.*

*Расширяет представления детей о государственных праздниках: День России, День народного единства, День Государственного флага Российской Федерации, День Государственного герба Российской Федерации, День защитника Отечества,*

*День Победы, Всемирный день авиации и космонавтики. Знакомит детей с праздниками: День полного освобождения Ленинграда от фашистской блокады; Международный день родного языка, День добровольца (волонтера) в России, День Конституции Российской Федерации. Включает детей в празднование событий, связанных с жизнью населенного пункта, – День рождения города, празднование военных триумфов, памятные даты, связанные с жизнью и творчеством знаменитых горожан. Поощряет интерес детей к событиям, происходящим в стране, воспитывает чувство гордости за её достижения. Воспитывает уважение к защитникам Отечества, к памяти павших бойцов.*

Развивает интерес детей к населенному пункту, в котором живут, переживание чувства удивления, восхищения достопримечательностями, событиям прошлого и настоящего. Способствует проявлению активной деятельностной позиции детей: непосредственное познание достопримечательностей родного населенного пункта на прогулках и экскурсиях, чтение произведений детской литературы, в которой представлена художественно-эстетическая оценка родного края. *Учит детей действовать с картой, создавать коллажи и макеты локаций, использовать макеты в*

*различных видах деятельности. Знакомит детей с жизнью и творчеством знаменитых горожан; с профессиями, связанными со спецификой родного населенного пункта.*

### *3) В сфере трудового воспитания.*

Педагог расширяет и углубляет представления о труде взрослых путем знакомства детей с разными профессиями, рассказывает о современных профессиях, возникших в связи с потребностями людей. Организует встречи детей с представителями разных профессий, организует экскурсии с целью продемонстрировать реальные трудовые действия и взаимоотношения специалистов на работе, организует просмотры видеофильмов, мультфильмов, чтение художественно литературы для знакомства детей с многообразием профессий современного человека. Организует этические беседы с детьми с целью обсуждения требований, предъявляемых к человеку определенной профессии, раскрывает личностные качества, помогающие человеку стать профессионалом и качественно выполнять профессиональные обязанности.

Педагог создает игровые и проблемные ситуации для расширения представлений детей об обмене ценностями в процессе производства и потребления товаров и услуг, о денежных отношениях в сфере обмена товаров и услуг, развития умений бережливости, рационального поведения в процессе реализации обменных операций: деньги- товар (продажа- покупка), формирует представления о реальной стоимости и цене отдельных продуктов питания, игрушек, детских книг. *В процессе обсуждения с детьми основ финансовой грамотности педагог формирует элементы культуры потребления: бережного отношения к ресурсам потребления: воде, электричеству, продуктам питания, одежде, обуви, жилищу.*

Поощряет инициативность и самостоятельность детей в процессах самообслуживания в группе (убрать постель после сна, расставить ровно стулья за столами в зоне учебной деятельности), создает проблемные и игровые ситуации для развития умений выполнять отдельные трудовые действия, привлекает к решению поставленных задач родителей (законных представителей) с целью создания дома

условий для развития умений реализовывать элементы хозяйственно-бытового труда: вымыть тарелку после обеда, вытереть пыль в комнате, застелить кровать, погладить носовой платок, покормить домашнего питомца и тому подобное.

Поддерживает коллективное выполнения детьми трудовых поручений во время дежурства, учит детей распределять между собой трудовые поручения для получения единого трудового результата, знакомит детей с правилами использования инструментов труда – ножниц, иголки и тому подобное.

#### *4) В области формирования безопасного поведения.*

Педагог осуществляет ознакомление детей с правилами безопасного поведения в ситуациях, создающих угрозу жизни и здоровью ребёнка (погас свет, остался один в темноте, потерялся на улице, в лесу, в магазине, во время массового праздника, получил травму (ушиб, порез) и тому подобное). Создавая игровые, проблемные ситуации, досуги для детей, педагог активизирует самостоятельный опыт детей в области безопасного поведения, позволяет детям демонстрировать сформированные умения, связанные с безопасным поведением.

Педагог инициирует самостоятельность и активность детей в соблюдении норм и правил безопасного поведения, ободряет похвалой правильно выполненные действия.

*Педагог рассказывает детям об элементарных правилах оказания первой медицинской помощи при первых признаках недомогания, травмах, ушибах. Закрепляет через организацию дидактических игр, упражнений действия детей, связанные с оказанием первой медицинской помощи.*

*Организует встречи детей со специалистами, чьи профессии связаны с безопасностью (врач скорой помощи, врач-травматолог, полицейский, охранник в ДОУ, пожарный и другие) с целью обогащения представлений детей о безопасном поведении дома, на улице, в природе, в ДОУ, в местах большого скопления людей: в магазинах, на вокзалах, на праздниках, в развлекательных центрах и парках.*

Обсуждает с детьми правила безопасного общения и взаимодействия со сверстниками в разных жизненных ситуациях, поощряет стремление детей дошкольного возраста создать правила безопасного общения в группе.

*Обсуждает с детьми безопасные правила использования цифровых ресурсов, правила пользования мобильными телефонами с учётом требований Санитарных правил СП 2.4.3648-20 «Санитарно-эпидемиологические требования к организациям воспитания и обучения, отдыха и оздоровления детей и молодежи», утверждённых постановлением Главного государственного санитарного врача Российской Федерации от 28 сентября 2020 г. № 28 (зарегистрировано Министерством юстиции Российской Федерации 18 декабря 2020 г., регистрационный № 61573), действующим до 1 января 2027 года (далее – СП 2.4.3648-20), и Санитарных правил и норм СанПиН 1.2.3685-21 «Гигиенические нормативы и требования к обеспечению безопасности и (или) безвредности для человека факторов среды обитания», утверждённых постановлением Главного государственного санитарного врача Российской Федерации от 28 января 2021 г. № 2 (зарегистрировано Министерством юстиции Российской Федерации 29 января 2021 г., регистрационный № 62296), действующим до 1 марта 2027 года (далее – СанПиН 1.2.3685-21).*

## **Познавательное развитие (п. 19 ФОП ДО)**

### **От 1 года до 2 лет (19.2.1. ФОП ДО)**

В области познавательного развития основными задачами образовательной деятельности являются:

- 1) поощрять целенаправленные моторные действия, использование наглядного действенного способа в решении практических жизненных ситуаций, находить предмет по образцу или словесному указанию;
- 2) формировать стремление детей к подражанию действиям взрослых, понимать обозначающие их слова;
- 3) формировать умения ориентироваться в ближайшем окружении;
- 4) развивать познавательный интерес к близким людям, к предметному окружению, природным объектам;
- 5) развивать умения узнавать объекты живой и неживой природы ближайшего окружения, отличать их по наиболее ярким проявлениям и свойствам, замечать явления природы, поддерживать стремления к взаимодействию с ними.

### **Содержание образовательной деятельности (19.2.2. ФОП ДО)**

#### *1) Сенсорные эталоны и познавательные действия:*

- педагог концентрирует внимание детей на новых объектах, поддерживает интерес к знакомым предметам, поощряет самостоятельные действия ребёнка, одобряет их словом, интонацией, развивает стремление к общению со взрослым в ходе выполнения обследовательских и поисковых действий с предметами; создает условия для многократного повторения освоенных действий, вносит новые элементы в игры-манипуляции. Демонстрирует разнообразные действия со сборно-разборными игрушками, дидактическими пособиями, показывает их постепенное усложнение, добиваясь самостоятельного применения детьми усвоенных действий с игрушками и разнообразным материалом для активизации представлений о сенсорных эталонах. Поддерживает владение предметом, как средством достижения цели для начала развития предметно-орудийных действий;

- педагог развивает умение группировать однородные предметы по одному из трех признаков (величина, цвет, форма) по образцу и словесному указанию (большой, маленький, такой, не такой), используя опредмеченные слова-названия, например, пред эталоны формы: «кирпичик», «крыша», «огурчик», «яичко» и тому подобное. Развивает умение пользоваться приемом наложения и приложения одного предмета к другому для определения их равенства или неравенства по величине и тождественности по цвету, форме;

- педагог развивает способности детей обобщать, узнавать и стремиться называть предметы и объекты, изображенные на картинке (в том числе и объекты природы); развивает их наблюдательность, способность замечать связи и различия между предметами и действиями с ними.

#### *2) Окружающий мир:*

- педагог формирует у детей элементарные представления: о самом себе – о своем имени; о внешнем виде (показать ручки, носик, глазик); о своих действиях (моет руки, ест, играет, одевается, купается и тому подобное); о желаниях (гулять, играть, есть и тому подобное); о близких людях (мама, папа, бабушка, дедушка и другие); о пище (хлеб, молоко, яблоко, морковь и тому подобное); о блюдах (суп, каша, кисель и тому подобное); о ближайшем предметном окружении – игрушках, их



названиях, предметах быта, мебели, спальных принадлежностях, посуде); о личных вещах; о некоторых конкретных, близких ребёнку, ситуациях общественной жизни.

### *3) Природа:*

- педагог развивает способности детей узнавать, называть и показывать на картинке и в естественной среде отдельных представителей диких и домашних животных, растения ближайшего окружения, объекты неживой природы, замечать природные явления (солнце, дождь, снег и другие природные явления), их изображения, выделять наиболее яркие отличительные признаки объектов живой природы, побуждает их рассматривать, положительно реагировать.

### **от 2 – до 3 –х лет(19.3 ФП ДО)**

(19.3.1. ФОП ДО) В области познавательного развития основными задачами образовательной деятельности являются:

- развивать разные виды восприятия: зрительного, слухового, осязательного, вкусового, обонятельного;
- развивать наглядно-действенное мышление в процессе решения познавательных практических задач;
- совершенствовать обследовательские действия: выделение цвета, формы, величины как особых признаков предметов, поощрять сравнение предметов между собой по этим признакам и количеству, использовать один предмет в качестве образца, подбирая пары, группы;
- формировать у детей простейшие представления о геометрических фигурах, величине и количестве предметов на основе чувственного познания;
- развивать первоначальные представления о себе и близких людях, эмоционально-положительное отношение к членам семьи и людям ближайшего окружения, о деятельности взрослых;
- расширять представления о населенном пункте, в котором живет ребёнок, его достопримечательностях, эмоционально откликаться на праздничное убранство дома, ДОУ;
- организовывать взаимодействие и знакомить с животными и растениями ближайшего окружения, их названиями, строением и отличительными особенностями, некоторыми объектами неживой природы;
  - развивать способность наблюдать за явлениями природы, воспитывать

бережное отношение к животным и растениям.

### **Содержание образовательной деятельности. ( 19.3.2. ФОП ДО)**

#### *1) Сенсорные эталоны и познавательные действия:*

Педагог демонстрирует детям и включает их в деятельность на сравнение предметов и определение их сходства - различия, на подбор и группировку по заданному образцу (по цвету, форме, величине). Побуждает и поощряет освоение простейших действий, основанных на перестановке предметов, изменении способа их расположения, количества; на действия переливания, пересыпания. Проводит игры занятия с использованием предметов-орудий: сачков, черпачков для выуживания из специальных

емкостей с водой или без воды шариков, плавающих игрушек, палочек со свисающим на веревке магнитом для «ловли» на нее небольших предметов. Организует действия с игрушками, имитирующими орудия труда (заколачивание молоточком втулочек в верстачок, сборка каталок с помощью деревянных или пластмассовых винтов) и тому подобное, создает ситуации для использования детьми предметов-орудий в самостоятельной игровой и бытовой деятельности с целью решения практических задач;

Педагог поощряет действия детей с предметами, при ориентации на 2-3 свойства одновременно; собирание одноцветных, а затем и разноцветных пирамидок из 4-5 и более колец, располагая их по убывающей величине; различных по форме и цвету башенок из 2-3 геометрических форм - вкладышей; разбиение и собирание трехместной матрешки с совмещением рисунка на её частях, закрепляя понимание детьми слов, обозначающих различный размер предметов, их цвет и форму. В ходе проведения с детьми дидактических упражнений и игр-занятий формирует обобщенные способы обследования формы предметов – ощупывание, рассматривание, сравнение, сопоставление; продолжает поощрять появление настойчивости в достижении результата познавательных действий.

### *2) Математические представления (от 2 до 3 лет)*

Педагог подводит детей к освоению простейших умений в различении формы окружающих предметов, используя предэталонные представления о шаре, кубе, круге, квадрате; подборе предметов и геометрических фигур по образцу, различению и сравнению предметов по величине, выбору среди двух предметов при условии резких различий: большой и маленький, длинный и короткий, высокий и низкий. Поддерживает интерес детей к количественной стороне различных групп предметов (много и много, много и мало, много и один) предметов.

### *3) Окружающий мир:*

Педагог расширяет представления детей об окружающем мире, знакомит их с явлениями общественной жизни, с деятельностью взрослых (повар варит кашу, шофер водит машину, доктор лечит); развивает представления о себе (о своем имени, именах близких родственников), о внешнем облике человека, о его физических особенностях (у каждого есть голова, руки, ноги, лицо; на лице – глаза, нос, рот и так далее); о его физических и эмоциональных состояниях (проголодался – насытился, устал – отдохнул; намочил – вытер; заплакал – засмеялся и так далее); о деятельности близких ребенку людей («Мама моет пол»; «Бабушка вяжет носочки»; «Сестра рисует»; «Дедушка читает газету»; «Брат строит гараж»; «Папа работает за компьютером» и тому подобное); о предметах, действиях с ними и их назначении: предметы домашнего обихода (посуда, мебель, одежда), игрушки, орудия труда (веник, метла, лопата, ведро, лейка и так далее).

### *4) Природа:*

В процессе ознакомления с природой педагог организует взаимодействие и направляет внимание детей на объекты живой и неживой природы, явления природы, которые доступны для непосредственного восприятия. Формирует представления о домашних и диких животных и их детенышах (особенности внешнего вида, части тела, питание, способы передвижения), о растениях ближайшего окружения (деревья, овощи, фрукты и другие), их характерных

признаках (цвет, строение, поверхность, вкус), привлекает внимание и поддерживает интерес к объектам неживой природы (солнце, небо, облака, песок, вода), к некоторым явлениям природы (снег, дождь, радуга, ветер), поощряет бережное отношение к животным и растениям.

#### **От 3 лет до 4 лет (14.4. ФОП ДО)**

(19.4.1. ФОП ДО) В области познавательного развития основными задачами образовательной деятельности являются:

- формировать представления детей о сенсорных эталонах цвета и формы, их использовании в самостоятельной деятельности;
- развивать умение непосредственного попарного сравнения предметов по форме, величине и количеству, определяя их соотношение между собой; помогать осваивать чувственные способы ориентировки в пространстве и времени; развивать исследовательские умения;
- обогащать представления ребёнка о себе, окружающих людях, эмоционально-положительного отношения к членам семьи, к другим взрослым и сверстникам;
- конкретизировать представления детей об объектах ближайшего окружения: о родном населенном пункте, его названии, достопримечательностях и традициях, накапливать эмоциональный опыт участия в праздниках;
- расширять представления детей о многообразии и особенностях растений, животных ближайшего окружения, их существенных отличительных признаках, неживой природе, явлениях природы и деятельности человека в природе в разные сезоны года, знакомить с правилами поведения по отношению к живым объектам природы.

#### **Содержание образовательной деятельности (п.19.4.2 ФП ДО)**

##### *1) Сенсорные эталоны и познавательные действия:*

Педагог развивает у детей осязательно - двигательные действия: рассматривание, поглаживание, ощупывание ладонью, пальцами по контуру, прокатывание, бросание и тому подобное, расширяет содержание представлений ребёнка о различных цветах (красный, желтый, зеленый, синий, черный, белый), знакомит с оттенками (розовый, голубой, серый) и закрепляет слова, обозначающие цвет. Организуя поисковую деятельность, конкретизирует и обогащает познавательные действия детей, задает детям вопросы, обращает внимание на постановку цели, определение задач деятельности, развивает умения принимать образец, инструкцию взрослого, поощряет стремление самостоятельно завершить начатое действие.

Организует и поддерживает совместные действия ребёнка со взрослым и сверстниками; при сравнении двух предметов по одному признаку педагог направляет внимание детей на выделение сходства, на овладение действием соединения в пары предметов с ярко выраженными признаками сходства, группировкой по заданному предметному образцу и по слову.

##### *2) Математические представления:*

Педагог продолжает работу по освоению детьми практического установления простейших пространственно - количественных связей и отношений между предметами: больше - меньше, короче - длиннее, шире - уже, выше - ниже, такие же по размеру; больше-меньше, столько же, поровну, не поровну по количеству, используя приемы наложения и приложения; организует овладение уравниванием

неравных групп предметов путем добавления одного предмета к меньшей группе или удаления одного предмета из большей группы; расширяет диапазон слов, обозначающих свойства, качества предметов и отношений между ними;

Знакомит детей с некоторыми фигурами: шар, куб, круг, квадрат, треугольник, активизируя в их речи данные названия; обращает внимание на использование в быту характеристик: ближе (дальше), раньше (позже); помогает на чувственном уровне ориентироваться в пространстве от себя: впереди (сзади), сверху (снизу), справа (слева) и времени (понимать контрастные особенности утра и вечера, дня и ночи).

### *3) Окружающий мир:*

Педагог формирует у детей начальные представления и эмоционально положительное отношение к родителям (законным представителям) и другим членам семьи, людям ближайшего окружения, поощряет стремление детей называть их по имени, включаться в диалог, в общение и игры с ними; побуждает ребёнка благодарить за подарки, оказывать посильную помощь родным, приобщаться к традициям семьи. Знакомит с населённым пунктом, в котором живет ребёнок, даёт начальные представления о родной стране, о некоторых наиболее важных праздниках и событиях. Включая детей в отдельные бытовые ситуации, знакомит с трудом людей близкого окружения, (ходят в магазин, убирают квартиру, двор, готовят еду, водят транспорт и другое). Знакомит с трудом работников ДОУ (помощника воспитателя, повара, дворника, водителя). Демонстрирует некоторые инструменты труда, воспитывает бережное отношение к предметам, сделанным руками человека. Поощряет детей за проявление аккуратности (не сорить, убирать за собой, не расходовать лишние материалы зря и так далее). Дает первые представления о разнообразии вещей: игрушек, видов транспорта (машина, автобус, корабль и другие), книг (большие, маленькие, толстые, тонкие, книжки-игрушки, книжки-картинки и другие). В ходе практического обследования знакомит с некоторыми овощами и фруктами (морковка, репка, яблоко, банан, апельсин и другие), их вкусовыми качествами (кислый, сладкий, солёный).

### *4) Природа:*

Педагог расширяет представления о диких и домашних животных, деревьях, кустарниках, цветковых, травянистых растениях, овощах и фруктах, ягодах данной местности, помогает их различать и группировать на основе существенных признаков: внешний вид, питание; польза для человека; знакомит с объектами неживой природы и некоторыми свойствами воды, песка, глины, камней. Продолжает развивать способность наблюдать за явлениями природы в разные сезоны года и изменениями в жизни животных, растений и человека (выделять признаки времен года по состоянию листвы на деревьях, почвенному покрову). Способствует усвоению правил поведения в природе (не ломать ветки, не рвать растения, осторожно обращаться с животными, заботиться о них), развивает умение видеть красоту природы и замечать изменения в ней в связи со сменой времен года.

### **От 4 лет до 5 лет (19.5 ФОП ДО)**

*(19.5.1. ФОП ДО) В области познавательного развития основными задачами образовательной деятельности являются:*

- обогащать сенсорный опыт детей, развивать целенаправленное восприятие и самостоятельное обследование окружающих предметов (объектов) с опорой на разные органы чувств;
- развивать способы решения поисковых задач в самостоятельной и совместной со сверстниками и взрослыми деятельности;
- обогащать элементарные математические представления о количестве, числе, форме, величине предметов, пространственных и временных отношениях;
- расширять представления о себе и своих возможностях в познавательной деятельности с родителями (законными представителями) и членам семьи; продолжать развивать представления детей о труде взрослого;
- развивать представления детей о своей малой родине, населенном пункте, в котором живут, его достопримечательностях, поддерживать интерес к стране; знакомить с традициями и праздниками, принимать участие в подготовке к праздникам, эмоционально откликаться на участие в них;
- расширять представления о многообразии объектов живой природы, их особенностях, питании, месте обитания, жизненных проявлениях и потребностях;
- обучать сравнению и группировке объектов живой природы на основе признаков, знакомить с объектами и свойствами неживой природы, отличительными признаками времен года, явлениями природы и деятельностью человека в разные сезоны, воспитывать эмоционально-положительное отношение ко всем живым существам, желание их беречь и заботиться.

### ***Содержание образовательной деятельности (19.5.2. ФОР ДО)***

#### *1) Сенсорные эталоны и познавательные действия:*

На основе обследовательских действий педагог формирует у детей умение различать и называть уже известные цвета (красный, синий, зеленый, желтый, белый, черный) и оттенки (розовый, голубой, серый); знакомит с новыми цветами и оттенками (коричневый, оранжевый, светло-зеленый). Развивает способность различать и называть форму окружающих предметов, используя сенсорные эталоны геометрические фигуры (круг, квадрат, овал, прямоугольник, треугольник); находить отличия и сходства между предметами по 2-3 признакам путем непосредственного сравнения, осваивать группировку, классификацию и сериацию; описывать предметы по 3-4 основным свойствам.

#### *2) Математические представления:*

Педагог формирует у детей умения считать в пределах пяти с участием различных анализаторов (на слух, осязание, счет движений и другое), пересчитывать предметы и отсчитывать их по образцу и названному числу; способствует пониманию независимости числа от формы, величины и пространственного расположения предметов; помогает освоить порядковый счет в пределах пяти, познанию пространственных и временных отношений (вперед, назад, вниз, вперед, налево, направо, утро, день, вечер, ночь, вчера, сегодня, завтра).

#### *3) Окружающий мир:*

Педагог демонстрирует детям способы объединения со сверстниками для решения поставленных поисковых задач (обсуждать проблему, договариваться, оказывать помощь в решении поисковых задач, распределять действия, проявлять инициативу в

совместном решении задач, формулировать вопросы познавательной направленности и так далее);

Расширяет представления детей о свойствах разных материалов в процессе работы с ними; подводит к пониманию того, что сходные по назначению предметы могут быть разной формы, сделаны из разных материалов; дает почувствовать и ощутить, что предметы имеют разный вес, объем; демонстрирует и разъясняет детям способы взвешивания, сравнения предметов между собой, показывая избегание возможности сделать ложные выводы (большой предмет не всегда оказывается более тяжелым);

Показывает ребёнку существующие в окружающем мире простые закономерности и зависимости, например: если холодно – нужно теплее одеться, если темно-нужно зажечь свет, если сильный ветер- закрыть окно. Указывает на необходимость замечать целесообразность и целенаправленность некоторых действий, видеть простейшие причины и следствия собственных действий;

Педагог продолжает расширять представления детей о членах семьи, о малой родине и Отечестве; представления о населенном пункте, в котором живут, некоторых городских объектах, видах транспорта; расширяет и обогащает начальные представления о родной стране, некоторых общественных праздниках и событиях.

Знакомит детей с трудом взрослых в городе и сельской местности;

Знакомит со спецификой зданий и их устройством в городе и селе (дома высокие, с балконами, лифтами, ванной; дома невысокие, с печкой, садом, огородом, будкой для собаки и так далее), с разными учреждениями: общеобразовательные организации, ДОУ, поликлиники, магазины, парки, стадионы и другие.

#### *4) Природа:*

Педагог продолжает знакомить ребёнка с многообразием природы родного края, представителями животного и растительного мира, изменениями в их жизни в разные сезоны года. Демонстрирует процесс сравнения группировки объектов живой природы на основе признаков (дикие – домашние, хищные – травоядные, перелетные – зимующие, деревья – кустарники, травы – цветковые растения, овощи – фрукты, ягоды, грибы и другое). Знакомит с объектами и свойствами неживой природы (камни, песок, глина, почва, вода), с явлениями природы в разные сезоны года (листопад, ледоход, гололед, град, ветер); свойствами и качествами природных материалов (дерево, металл и другое), используя для этого простейшие опыты, экспериментирование;

В процессе труда в природе педагог формирует представление детей об элементарных потребностях растений и животных: питание, вода, тепло, свет; углубляет представление о том, что человек ухаживает за домашними животными, комнатными растениями, за огород

задачами образовательной деятельности о м и садом, способствует накоплению положительных впечатлений ребёнка о природе.

## **От 5 лет до 6 лет (19.6 ФОП ДО)**

*(19.6.1.) В области познавательного развития основными являются:*

- развивать интерес детей к самостоятельному познанию объектов окружающего мира в его разнообразных проявлениях и простейших зависимостях;
- *формировать представления детей о цифровых средствах познания окружающего мира, способах их безопасного использования;*
- развивать способность использовать математические знания и аналитические способы для познания математической стороны окружающего мира: опосредованное сравнение объектов с помощью заместителей (условной меры), сравнение по разным основаниям, счет, упорядочивание, классификация, сериация и тому подобное); совершенствовать ориентировку в пространстве и времени;
- развивать способы взаимодействия с членами семьи и людьми ближайшего окружения в познавательной деятельности, расширять самостоятельные действия различной направленности, закреплять позитивный опыт в самостоятельной и совместной со взрослым и сверстниками деятельности;
- расширять представления о многообразии объектов живой природы, их особенностях, среде обитания и образе жизни, в разные сезоны года, их потребностях; продолжать учить группировать объекты живой природы;
- продолжать учить детей использовать приемы экспериментирования для познания объектов живой и неживой природы и их свойств и качеств;
- продолжать знакомить с сезонными изменениями в природе, и деятельностью человека в разные сезоны, воспитывать положительное отношение ко всем живым существам, желание их беречь и заботиться.

## **Содержание образовательной деятельности (19.6. 2. ФОП ДОУ)**

*1) Сенсорные эталоны и познавательные действия:*

Педагог закрепляет умения детей различать и называть все цвета спектра и ахроматические цвета, оттенки цвета, тоны цвета, теплые и холодные оттенки; расширяет знания об известных цветах, знакомит с новыми цветами (фиолетовый) и оттенками (голубой, розовый, темно-зеленый, сиреневый); развивает способность различать и называть геометрические фигуры, осваивать способы воссоздания фигуры из частей, деления фигуры на части; выделять структуру плоских геометрических фигур, использовать сенсорные эталоны для оценки свойств и качеств предметов. Посредством игровой и познавательной мотивации педагог организует освоение детьми умений выделять сходство и отличие между группами предметов, сравнивать предметы по 3-5 признакам, группировать предметы по разным основаниям преимущественно на основе зрительной оценки; совершенствует приемы сравнения, упорядочивания и классификации на основе выделения их существенных свойств и отношений. Формирует представления о том, как люди используют цифровые средства познания окружающего мира и какие правила необходимо соблюдать для их безопасного использования;

Педагог демонстрирует детям способы осуществления разных видов познавательной деятельности, осуществления контроля, самоконтроля и взаимоконтроля результатов деятельности и отдельных действий во взаимодействии со сверстниками, поощряет проявление наблюдательности за действиями взрослого и других детей. В процессе организации разных форм совместной познавательной

деятельности показывает детей возможности для обсуждения проблемы, для совместного нахождения способов её решения, поощряет проявление инициативы, способности формулировать и отвечать на поставленные вопросы.

### *2) Математические представления:*

В процессе обучения количественному и порядковому счету в пределах десяти педагог совершенствует счетные умения детей, понимание независимости числа от пространственно-качественных признаков, знакомит с цифрами для обозначения количества и результата сравнения предметов, с составом чисел из единиц в пределах пяти; подводит к пониманию отношений между рядом стоящими числами;

Педагог совершенствует умения выстраивать сериационные ряды предметов, различающихся по размеру, в возрастающем и убывающем порядке в пределах десяти на основе непосредственного сравнения, показывает взаимоотношения между ними; организует освоение детьми опосредованного сравнения предметов по длине, ширине, высоте с помощью условной меры; обогащает представления и умения устанавливать пространственные отношения при ориентировке на листе бумаги и временные зависимости в календарных единицах времени: сутки, неделя, месяц, год.

### *3) Окружающий мир:*

Педагог расширяет первичные представления о малой родине и Отечестве, о населенном пункте, его истории, его особенностях (местах отдыха и работы близких, основных достопримечательностях). Закрепляет представления о названии ближайших улиц, назначении некоторых общественных учреждений — магазинов, поликлиники, больниц, кинотеатров, кафе. Развивает познавательный интерес к родной стране, к освоению представлений о её столице, государственном флаге и гербе, о государственных праздниках России, памятных исторических событиях, героях Отечества. Формирует представления о многообразии стран и народов мира;

Педагог формирует у детей понимание многообразия людей разных национальностей — особенностей их внешнего вида, одежды, традиций; развивает интерес к сказкам, песням, играм разных народов; расширяет представления о других странах и народах мира, понимание, что в других странах есть свои достопримечательности, традиции, свои флаги и гербы.

### *4) Природа:*

Педагог формирует представления о многообразии объектов животного и растительного мира, их сходстве и различии во внешнем виде и образе жизни поведения в разные сезоны года; совершенствует умения сравнивать, выделять признаки, группировать объекты живой природы по их особенностям, месту обитания, образу жизни, питанию; направляет внимание детей на наличие потребностей у животных и растений (свет, тепло, вода, воздух, питание); создает ситуации для понимания необходимости ухода за растениями и животными относительно их потребностей;

Педагог организует целенаправленное экспериментирование и опыты для ознакомления детей со свойствами объектов неживой природы, расширяя представления об объектах неживой природы, как среде обитания животных и растений (вода, почва, воздух, горы). Уточняет представления о признаках разных времен года (погодные изменения, состояние деревьев, покров, изменений в жизни



человека, животных и растений); о деятельности человека в разные сезоны года (выращивание растений, сбор урожая, народные праздники и развлечения и другое);

Способствует усвоению детьми правил поведения в природе, формируя понимание ценности живого, воспитывает желание защитить и сохранить живую природу.

### **От 6 лет до 7 лет (п. 19.7 ФОП ДО)**

В области познавательного развития основными задачами образовательной деятельности являются:

- расширять самостоятельность, поощрять творчество детей в познавательно-исследовательской деятельности, избирательность познавательных интересов;
- развивать умения детей включаться в коллективное исследование, обсуждать его ход, договариваться о совместных продуктивных действиях, выдвигать и доказывать свои предположения, представлять совместные результаты познания;
- обогащать пространственные и временные представления, поощрять использование счета, вычислений, измерения, логических операций для познания и преобразования предметов окружающего мира;
- развивать умения детей применять некоторые цифровые средства для познания окружающего мира, соблюдая правила их безопасного использования;
- закреплять и расширять представления детей о способах взаимодействия со взрослыми и сверстниками в разных видах деятельности, развивать чувство собственной компетентности в решении различных познавательных задач;
- расширять представления о культурно-исторических событиях малой родины и Отечества, развивать интерес к достопримечательностям родной страны, её традициям и праздникам; воспитывать эмоционально-положительное отношение к ним;
- формировать представления детей о многообразии стран и народов мира;
- расширять и уточнять представления детей о богатстве природного мира в разных регионах России и на планете, о некоторых способах приспособления животных и растений к среде обитания, их потребностях, образе жизни живой природы и человека в разные сезоны года, закреплять умения классифицировать объекты живой природы;
- расширять и углублять представления детей о неживой природе и её свойствах, их использовании человеком, явлениях природы, воспитывать бережное и заботливое отношения к ней, формировать представления о профессиях, связанных с природой и её защитой.

### **Содержание образовательной деятельности (п. 19.7.2 ФОП ДО)**

#### *1) Сенсорные эталоны и познавательные действия:*

В процессе исследовательской деятельности педагог совершенствует способы познания свойств и отношений между различными предметами, сравнения нескольких предметов по 4-6 основаниям с выделением сходства, отличия свойств материалов. В ходе специально организованной деятельности осуществляет развитие у детей способности к различению и называнию всех цветов спектра и ахроматических цветов, оттенков цвета, умения смешивать цвета для получения нужного тона и оттенка;

Педагог поддерживает стремление детей к самостоятельному выбору способов осуществления разных видов познавательной деятельности, обеспечению

самоконтроля и взаимоконтроля результатов деятельности и отдельных действий во взаимодействии со сверстниками, использованию разных форм совместной познавательной деятельности. Поощряет умение детей обсуждать проблему, совместно находить способы её решения, проявлять инициативу;

Обогащает представления о цифровых средствах познания окружающего мира, закрепляет правила безопасного обращения с ними.

## *2) Математические представления:*

Педагог формирует у детей умения использовать для познания объектов и явлений окружающего мира математические способы нахождения решений: вычисление, измерение, сравнение по количеству, форме и величине с помощью условной меры, создание планов, схем, использование знаков, эталонов и другое;

В процессе специально организованной деятельности совершенствует умения считать в прямом и обратном порядке, знакомит с составом чисел из двух меньших в пределах первого десятка, закрепляет знания о цифрах, развивает умение составлять и решать простые арифметические задачи на сложение и вычитание;

Обогащает представления о плоских и объемных геометрических фигурах, совершенствует умение выделять структуру геометрических фигур и устанавливать взаимосвязи между ними. Педагог способствует совершенствованию у детей умений классифицировать фигуры по внешним структурным признакам: округлые, многоугольники (треугольники, четырехугольники и тому подобное), овладению различными способами видоизменения геометрических фигур: наложение, соединение, разрезание и другое;

Формирует представления и умение измерять протяженность, массу и объем веществ с помощью условной меры и понимание взаимнообратных отношений между мерой и результатом измерения. Педагог закрепляет умения ориентироваться на местности и показывает способы ориентировки в двухмерном пространстве, по схеме, плану, на странице тетради в клетку. Формирует представления о календаре как системе измерения времени, развивает чувство времени, умения определять время по часам с точностью до четверти часа.

## *3) Окружающий мир:*

В совместной с детьми деятельности педагог обогащает представления о родном населенном пункте (название улиц, некоторых архитектурных особенностях, достопримечательностей), о стране (герб, гимн, атрибуты государственной власти, Президент, столица и крупные города, особенности природы и населения). Раскрывает и уточняет назначения общественных учреждений, разных видов транспорта, рассказывает о местах труда и отдыха людей в городе, об истории города и выдающихся горожанах, традициях городской жизни. Посредством поисковой и игровой деятельности педагог побуждает проявление интереса детей к ярким фактам из истории и культуры страны и общества, некоторым выдающимся людям России;

Формирует представление о планете Земля как общем доме людей, о многообразии стран и народов мира на ней.

## *4) Природа:*

Педагог расширяет и актуализирует представления детей о многообразии природного мира родного края, различных областей и регионов России и на Земле, рассказывает о некоторых наиболее ярких представителях животных и

растений разных природных зон (пустыня, степь, тайга, тундра и другие), об их образе жизни и приспособлении к среде обитания, изменениях жизни в разные сезоны года. Закрепляет умение сравнивать, выделять свойства объектов, классифицировать их по признакам, формирует представления об отличии и сходстве животных и растений, их жизненных потребностях, этапах роста и развития, об уходе взрослых животных за своим потомством, способах выращивания человеком растений, животных (в том числе и культурных, лекарственных растений), профессиях с этим связанных;

Педагог поддерживает стремление детей к наблюдениям за природными явлениями, живыми и неживыми объектами, самостоятельному экспериментированию, наблюдению и другим способам деятельности для познания свойств объектов неживой природы (воды, воздуха, песка, глины, почвы, камней и других), знакомит с многообразием водных ресурсов (моря, океаны, озера, реки, водопады), камней и минералов, некоторых полезных ископаемых региона проживания (нефть, уголь, серебро, золото, алмазы и другие); об использовании человеком свойств неживой природы для хозяйственных нужд (ветряные мельницы, водохранилища, солнечные батареи, ледяные катки); о некоторых небесных телах (планеты, кометы, звезды), роли солнечного света, тепла в жизни живой природы;

Углубляет представления о характерных явлениях природы в разные сезоны года (изменение температуры воздуха, роль ветра, листопада и осадков в природе), изменениях в жизни животных, растений и человека, о влиянии деятельности человека на природу;

Закрепляет правила поведения в природе, воспитывает осознанное, бережное и заботливое отношение к природе и её ресурсам.

*Решение совокупных задач воспитания в рамках образовательной области «Познавательное развитие» направлено на приобщение детей к ценностям «Человек», «Семья», «Познание», «Родина» и «Природа», что предполагает:*

Воспитание отношения к знанию как ценности, понимание значения образования для человека, общества, страны;

Приобщение к отечественным традициям и праздникам, к истории и достижениям родной страны, к культурному наследию народов России;

Воспитание уважения к людям – представителям разных народов России независимо от их этнической принадлежности;

Воспитание уважительного отношения к государственным символам страны (флагу, гербу, гимну);

Воспитание бережного и ответственного отношения к природе родного края, родной страны, приобретение первого опыта действий по сохранению природы.

### **Речевое развитие (п. 20. ФОП ДО)**

(п. 20.2.1. ФОП. ДО) В области речевого развития основными задачами образовательной деятельности являются:

*от 1 года 6 месяцев до 2 лет:*

- развитие понимания речи: закреплять умение понимать слова, обозначающие предметы, некоторые действия, признаки, размер, цвет, местоположение; понимать речь взрослого и выполнять его просьбы; выполнять несложные поручения;
- развитие активной речи: побуждать детей использовать накопленный запас слов по подражанию и самостоятельно, упражнять в замене звукоподражательных слов общеупотребительными; способствовать развитию диалогической речи, воспроизводить за взрослым отдельные слова и короткие фразы; побуждать детей употреблять несложные для произношения слова и простые предложения;
- развивать умение слушать чтение взрослым наизусть потешек, стихов, песенок, сказок с наглядным сопровождением (картинки, игрушки, книжки и игрушки, книжки-картинки);
- развивать у детей умение эмоционально откликаться на ритм и мелодичность пестушек, песенок, потешек, сказок;
- поддерживать положительные эмоциональные и избирательные реакции в процессе чтения произведений фольклора и коротких литературных художественных произведений;
- формировать умение показывать и называть предметы, объекты, изображенные в книжках-картинках; показывая, называть совершаемые персонажами действия;
- воспринимать вопросительные и восклицательные интонации поэтических произведений;
- побуждать договаривать (заканчивать) слова и строчки знакомых ребёнку песенок и стихов.

### **Содержание образовательной деятельности (п. 20.2.2. ФОП ДО)**

#### ***От 1 года 6 месяцев до 2 лет:***

- развитие понимания речи: педагог закрепляет умение детей понимать слова, обозначающие предметы в поле зрения ребёнка (мебель, одежда), действия и признаки предметов, размер, цвет, местоположение предметов; совершенствует умения детей понимать слова, обозначающие предметы, находить предметы по слову педагога, выполнять несложные поручения, включающие 2 действия (найди и принеси), отвечать на вопросы о названии предметов одежды, посуды, овощей и фруктов и действиях с ними;
- развитие активной речи: педагог закрепляет умение детей называть окружающих его людей, употреблять местоимения, называть предметы в комнате и вне её, отдельные действия взрослых, свойства предметов (маленький, большой); выражать словами свои просьбы, желания; педагог активизирует речь детей, побуждает её использовать как средство общения с окружающими, формирует умение включаться в диалог с помощью доступных средств (вокализаций, движений, мимики, жестов, слов); активизирует речевые реакции детей путем разыгрывания простых сюжетов со знакомыми предметами, показа картин, отражающих понятные детям ситуации, формирует у детей умение осуществлять самостоятельные предметные и игровые действия, подсказывать, как можно обозначить их словом, как развить несложный сюжет, иллюстрируя предметную деятельность, развивает речевую активность ребёнка в процессе отобразительной игре;
- в процессе наблюдений детей за живыми объектами и движущимся транспортом педагог в любом контакте с ребёнком поддерживает речевую

активность, дает развернутое речевое описание происходящего, того, что ребёнок пока может выразить лишь в однословном высказывании.

- во время игр-занятий по рассматриванию предметов, игрушек педагог закрепляет у детей умение обозначать словом объекты и действия, выполнять одноименные действия разными игрушками.

### **От 2 лет до 3 лет (п.20.3. ФОП ДО)**

(п. 20.3.1. ФОП ДО) В области речевого развития основными задачами образовательной деятельности являются:

#### **1) Формирование словаря:**

- развивать понимание речи и активизировать словарь. Формировать у детей умение по словесному указанию педагога находить предметы, различать их местоположение, имитировать действия людей и движения животных. Обогащать словарь детей существительными, глаголами, прилагательными, наречиями и формировать умение использовать данные слова в речи.

#### **2) Звуковая культура речи:**

- упражнять детей в правильном произношении гласных и согласных звуков, звукоподражаний, отдельных слов. Формировать правильное произношение звукоподражательных слов в разном темпе, с разной силой голоса.

#### **3) Грамматический строй речи:**

- формировать у детей умение согласовывать существительные и местоимения с глаголами, составлять фразы из 3- 4 слов.

#### **4) Связная речь:**

- продолжать развивать у детей умения понимать речь педагога, отвечать на вопросы; рассказывать об окружающем в 2- 4 предложениях.

#### **5) Интерес к художественной литературе:**

- формировать у детей умение воспринимать небольшие по объему потешки, сказки и рассказы с наглядным сопровождением (и без него);

- побуждать договаривать и произносить четверостишия уже известных ребёнку стихов и песенок, воспроизводить игровые действия, движения персонажей;

- поощрять отклик на ритм и мелодичность стихотворений, потешек;

формировать умение в процессе чтения произведения повторять звуковые жесты;

- развивать умение произносить звукоподражания, связанные с содержанием литературного материала (мяу-мяу, тик-так, баю-бай, ква-ква и тому подобное), отвечать на вопросы по содержанию прочитанных произведений;

- побуждать рассматривать книги и иллюстрации вместе с педагогом и самостоятельно;

- развивать восприятие вопросительных и восклицательных интонаций художественного произведения.

### **Содержание образовательной деятельности (п. 20.3.2 ФОП ДО)**

#### **1) Формирование словаря:**

Педагог развивает понимание речи и активизирует словарь, формирует умение по словесному указанию находить предметы по цвету, размеру («Принеси красный кубик»), различать их местоположение, имитировать действия людей и движения животных; активизирует словарь детей: существительными, обозначающими названия транспортных средств, частей автомобиля, растений, фруктов, овощей,

домашних животных и их детенышей; глаголами, обозначающими трудовые действия (мыть, стирать), взаимоотношения (помочь); прилагательными, обозначающими величину, цвет, вкус предметов; наречиями (сейчас, далеко). Педагог закрепляет у детей названия предметов и действий с предметами, некоторых особенностей предметов; названия некоторых трудовых действий и собственных действий; имена близких людей, имена детей группы; обозначения личностных качеств, особенностей внешности окружающих ребёнка взрослых и сверстников.

## *2) Звуковая культура речи:*

Педагог формирует у детей умение говорить внятно, не торопясь, правильно произносить гласные и согласные звуки. В звукопроизношении для детей характерно физиологическое смягчение практически всех согласных звуков. В словопроизношении ребёнок пытается произнести все слова, которые необходимы для выражения его мысли. Педагог поощряет детей использовать разные по сложности слова, воспроизводить ритм слова, формирует умение детей не пропускать слоги в словах, выражать свое отношение к предмету разговора при помощи разнообразных вербальных и невербальных средств. У детей проявляется эмоциональная непроизвольная выразительность речи.

## *3) Грамматический строй речи:*

Педагог помогает детям овладеть умением правильно использовать большинство основных грамматических категорий: окончаний существительных; уменьшительно-ласкательных суффиксов; поощряет словотворчество, формирует умение детей выражать свои мысли посредством трех-, четырехсловных предложений.

## *4) Связная речь:*

Педагог формирует у детей умения рассказывать в 2-4 предложениях о нарисованном на картинке, об увиденном на прогулке, активно включаться в речевое взаимодействие, направленное на развитие умения понимать обращенную речь с опорой и без опоры на наглядность; побуждает детей проявлять интерес к общению со взрослыми и сверстниками, вступать в контакт с окружающими, выражать свои мысли, чувства, впечатления, используя речевые средства и элементарные этикетные формулы общения, реагировать на обращение с использованием доступных речевых средств, отвечать на вопросы педагога с использованием фразовой речи или формы простого предложения, относить к себе речь педагога, обращенную к группе детей, понимать её содержание;

Педагог развивает у детей умение использовать инициативную разговорную речь как средство общения и познания окружающего мира, употреблять в речи предложения разных типов, отражающие связи и зависимости объектов.

### **От 3 лет до 4 лет (п. 20.4. ФОП ДО)**

*(п. 20.4.1 ФОП ДО) В области речевого развития основными задачами образовательной деятельности являются:*

#### *1) Формирование словаря:*

- обогащение словаря: закреплять у детей умение различать и называть части предметов, качества предметов, сходные по назначению предметы, понимать обобщающие слова;

- активизация словаря: активизировать в речи слова, обозначающие названия предметов ближайшего окружения.

2) *Звуковая культура речи:*

- продолжать закреплять у детей умение внятно произносить в словах все гласные и согласные звуки, кроме шипящих и сонорных. Вырабатывать правильный темп речи, интонационную выразительность; отчетливо произносить слова и короткие фразы.

3) *Грамматический строй речи:*

- продолжать формировать у детей умения согласовывать слова в роде, числе, падеже; употреблять существительные с предлогами, использовать в речи имена существительные в форме единственного и множественного числа, обозначающие животных и их детенышей; существительных в форме множественного числа в родительном падеже; составлять предложения с однородными членами. Закреплять у детей умения образовывать повелительную форму глаголов, использовать приставочный способ для образования глаголов, знакомить детей с образованием звукоподражательных глаголов. Совершенствовать у детей умение пользоваться в речи разными способами словообразования.

4) *Связная речь:*

- продолжать закреплять у детей умение отвечать на вопросы педагога при рассматривании предметов, картин, иллюстраций; свободно вступать в общение со взрослыми и детьми, пользоваться простыми формулами речевого этикета. Воспитывать умение повторять за педагогом рассказ из 3-4 предложений об игрушке или по содержанию картины, побуждать участвовать в драматизации отрывков из знакомых сказок. Подводить детей к пересказыванию литературных произведений, формировать умение воспроизводить текст знакомой сказки или короткого рассказа сначала по вопросам педагога, а затем совместно с ним.

5) Подготовка детей к обучению грамоте: (от 3 до 4 лет)

- формировать умение вслушиваться в звучание слова, знакомить детей с терминами «слово», «звук» в практическом плане.

б) *Интерес к художественной литературе:*

- обогащать опыт восприятия жанров фольклора (потешки, песенки, прибаутки, сказки о животных) и художественной литературы (небольшие авторские сказки, рассказы, стихотворения);

- формировать навык совместного слушания выразительного чтения и рассказывания (с наглядным сопровождением и без него);

- способствовать восприятию и пониманию содержания и композиции текста (поступки персонажей, последовательность событий в сказках, рассказах);

- формировать умение внятно, не спеша произносить небольшие потешки и стихотворения, воспроизводить короткие ролевые диалоги из сказок и прибауток в играх-драматизациях, повторять за педагогом знакомые строчки и рифмы из стихов, песенок, пальчиковых игр;

- поддерживать общение детей друг с другом и с педагогом в процессе совместного рассматривания книжек-картинок, иллюстраций;

- поддерживать положительные эмоциональные проявления (улыбки, смех, жесты) детей в процессе совместного слушания художественных произведений.

## **Содержание образовательной деятельности (п. 20 .4.2. ФОП ДО)**

### *1) Формирование словаря:*

Обогащение словаря: педагог обогащает словарь детей за счет расширения представлений о людях, предметах, частях предметов (у рубашки – рукава, воротник, пуговица), качеств предметов (величина, цвет, форма, материал), некоторых сходных по назначению предметов (стул – табурет), объектах природы ближайшего окружения, их действиях, ярко выраженных особенностях, формирует у детей умение понимать обобщающие слова (мебель, одежда);

Активизация словаря: педагог формирует у детей умение использовать в речи названия предметов и объектов ближайшего окружения, знать их назначение, части и свойства, действия с ними; названия действий гигиенических процессов умывания, одевания, купания, еды, ухода за внешним видом и поддержания порядка; названия некоторых качеств и свойств предметов; материалов; объектов и явлений природы.

### *2) Звуковая культура речи:*

Педагог продолжает развивать у детей звуковую и интонационную культуру речи, фонематический слух, умение правильно произносить гласные звуки; твердые и мягкие согласные звуки ([м], [б], [п], [т], [д], [н], [к], [г], [х], [ф], [в], [л], [с], [ц]); слышать специально интонируемый в речи педагога звук, формирует правильное речевое дыхание, слуховое внимание, моторику речевого аппарата, совершенствует умение детей воспроизводить ритм стихотворения.

### *3) Грамматический строй речи:*

Педагог формирует у детей умения использовать в речи и правильно согласовывать прилагательные и существительные в роде, падеже, употреблять существительные с предлогами (в, на, под, за), использовать в речи названия животных и их детенышей в единственном и множественном числе (кошка – котенок, котята); составлять простое распространенное предложение и с помощью педагога строить сложные предложения;

Педагог закрепляет овладение детьми разными способами словообразования (наименования предметов посуды с помощью суффиксов), формирует умение образовывать повелительную форму глаголов (беги, лови), использовать приставочный способ для образования глаголов (вошел – вышел), образовывать звукоподражательные глаголы (чирикает).

### *4) Связная речь:*

Педагог развивает у детей следующие умения: по инициативе взрослого называть членов своей семьи, знакомых литературных героев и их действия на картинках, разговаривать о любимых игрушках; элементарно договариваться со сверстником о совместных действиях в игровом общении; с помощью педагога определять и называть ярко выраженные эмоциональные состояния детей, учитывать их при общении: пожалеть, развеселить, использовать ласковые слова. Педагог закрепляет у детей умения использовать основные формы речевого этикета в разных ситуациях общения;

Педагог способствует освоению умений диалогической речи: отвечать на вопросы и обращения педагога; сообщать о своих впечатлениях, желаниях; задавать вопросы в условиях наглядно представленной ситуации общения. Педагог формирует



умения у детей использовать дружелюбный, спокойный тон, речевые формы вежливого общения со взрослыми и сверстниками: здороваться, прощаться, благодарить, выражать просьбу, знакомиться, развивает у детей умения отвечать на вопросы, используя форму простого предложения или высказывания из 2-3 простых фраз;

Педагог способствует освоению умений монологической речи: по вопросам составлять рассказ по картинке из 3-4 предложений; совместно с педагогом пересказывать хорошо знакомые сказки; читать наизусть короткие стихотворения, слушать чтение детских книг и рассматривать иллюстрации.

#### *5) Подготовка детей к обучению грамоте:*

Педагог формирует у детей умение вслушиваться в звучание слова, закрепляет в речи детей термины «слово», «звук» в практическом плане.

#### **От 4 лет до 5 лет (п. 20 5. ФОП ДО)**

(п. 20 5.1. ФОП ДО) В области речевого развития основными задачами образовательной деятельности являются:

##### *1) Развитие словаря:*

- обогащение словаря: вводить в словарь детей существительные, обозначающие профессии, глаголы, трудовые действия. Продолжать учить детей определять и называть местоположение предмета, время суток, характеризовать состояние и настроение людей;

- активизация словаря: закреплять у детей умения использовать в речи существительные, обозначающие названия частей и деталей предметов, прилагательные, обозначающие свойства предметов, наиболее употребительные глаголы, наречия и предлоги; употреблять существительные с обобщающим значением.

##### *2) Звуковая культура речи:*

- закреплять правильное произношение гласных и согласных звуков, отрабатывать произношение свистящих, шипящих и сонорных звуков. Продолжать работу над дикцией: совершенствовать отчетливое произношение слов и словосочетаний. Проводить работу по развитию фонематического слуха: учить различать на слух и называть слова с определенным звуком. Совершенствовать интонационную выразительность речи.

##### *3) Грамматический строй речи:*

- продолжать формировать у детей умение правильно согласовывать слова в предложении. Совершенствовать умения: правильно использовать предлоги в речи; образовывать форму множественного числа существительных, обозначающих детенышей животных, употреблять эти существительные в именительном и родительном падежах; правильно использовать форму множественного числа родительного падежа существительных; употреблять формы повелительного наклонения глаголов; использовать простые сложносочиненные и сложноподчиненные предложения; правильно понимать и употреблять предлоги с пространственным значением (в, под, между, около); правильно образовывать названия предметов посуды.

#### 4) *Связная речь:*

продолжать совершенствовать диалогическую речь детей. Закреплять у детей умение поддерживать беседу: задавать вопросы по поводу предметов, их качеств, действий с ними, взаимоотношений с окружающими, правильно по форме и содержанию отвечать на вопросы. Поддерживать стремление детей рассказывать о своих наблюдениях, переживаниях; пересказывать небольшие сказки и рассказы, знакомые детям и вновь прочитанные; составлять по образцу небольшие рассказы о предмете, игрушке, по содержанию сюжетной картины. Воспитывать культуру общения: формирование умений приветствовать родных, знакомых, детей по группе. Использовать формулы речевого этикета при ответе по телефону, при вступлении в разговор с незнакомыми людьми, при встрече гостей. Развивать коммуникативно-речевые умения у детей (умение вступить, поддержать и Завершить общение).

#### 5) *Подготовка детей к обучению грамоте:*

- продолжать знакомить с терминами «слово», «звук» практически, учить понимать и употреблять эти слова при выполнении упражнений, в речевых играх. Знакомить детей с тем, что слова состоят из звуков, звучат по-разному и сходно, звуки в слове произносятся в определенной последовательности, могут быть разные по длительности звучания (короткие и длинные). Формировать умения различать на слух твердые и мягкие согласные (без выделения терминов), определять и изолированно произносить первый звук в слове, называть слова с заданным звуком;
- выделять голосом звук в слове: произносить заданный звук протяжно, громче, четче, чем он произносится обычно, называть изолированно.

#### б) *Интерес к художественной литературе:*

- обогащать опыт восприятия жанров фольклора (загадки, считалки, заклички, сказки о животных, волшебные сказки) и художественной литературы (авторские сказки, рассказы, стихотворения); знать основные особенности жанров литературных произведений;
- развивать способность воспринимать содержание и форму художественных произведений (устанавливать причинно-следственные связи в повествовании, понимать главные характеристики героев; привлекать внимание детей к ритму поэтической речи, образным характеристикам предметов и явлений);
- развивать художественно-речевые и исполнительские умения (выразительное чтение наизусть потешек, прибауток, стихотворений; выразительное исполнение ролей в инсценировках; пересказ небольших рассказов и сказок);
- воспитывать ценностное отношение к книге, уважение к творчеству писателей и иллюстраторов.

### **Содержание образовательной деятельности (п. 20. 5. 2 ФОП ДО)**

#### 1) *Развитие словаря:*

Педагог формирует у детей умение использовать в речи названия предметов и материалов, из которых они изготовлены; названия живых существ и сред их обитания, некоторые трудовые процессы; слова, обозначающие части предметов, объектов и явлений природы, их свойства и качества: цветовые оттенки, вкусовые качества, степени качества объектов, явлений; употреблять слова, обозначающие некоторые родовые и видовые обобщения, а также лежащие в основе этих

обобщений существенные признаки; слова извинения, участия, эмоционального сочувствия.

## 2) *Звуковая культура речи:*

Педагог помогает детям овладеть правильным произношением звуков родного языка и словопроизношением, развивает у детей звуковую и интонационную культуру речи, фонематический слух, закрепляет у детей умения правильно произносить свистящие и шипящие звуки; четко воспроизводить фонетический и морфологический рисунок слова; формирует умения говорить внятно, в среднем темпе, голосом средней силы, выразительно читать стихи, регулируя интонацию, тембр, силу голоса и ритм речи в зависимости от содержания стихотворения.

## 3) *Грамматический строй речи:*

Педагог формирует у детей умение использовать полные, распространенные простые с однородными членами и сложноподчиненные предложения для передачи временных, пространственных, причинно-следственных связей; правильно употреблять суффиксы и приставки при словообразовании; использовать систему окончаний существительных, прилагательных, глаголов для оформления речевого высказывания.

## 4) *Связная речь:*

Педагог развивает у детей связную, грамматически правильную диалогическую и монологическую речь, обучает детей использовать вопросы поискового характера («Почему?», «Зачем?», «Для чего?»); составлять описательные рассказы из 5-6 предложений о предметах и повествовательные рассказы из личного опыта; использовать элементарные формы объяснительной речи;

Педагог развивает у детей речевое творчество, умения сочинять повествовательные рассказы по игрушкам, картинам; составлять описательные загадки об игрушках, объектах природы; поддерживает инициативность и самостоятельность ребёнка в речевом общении со взрослыми и сверстниками; формирует умение использовать в практике общения описательные монологи и элементы объяснительной речи;

Педагог развивает у детей умения использовать вариативные формы приветствия, прощания, благодарности, обращения с просьбой, поддерживает стремление детей задавать и правильно формулировать вопросы, при ответах на вопросы использовать элементы объяснительной речи, развивает умение пересказывать сказки, составлять описательные рассказы о предметах и объектах, по картинкам;

Педагог помогает детям осваивать умения вступать в речевое общение с окружающими, задавать вопросы, отвечать на вопросы, слушать ответы других детей, использовать разные типы реплик, рассказывать о событиях, приглашать к деятельности; адекватно реагировать на эмоциональное состояние собеседника речевым высказыванием. Педагог формирует у детей умение участвовать в коллективном разговоре, поддерживая общую беседу, не перебивая собеседников, использовать средства интонационной речевой выразительности, элементы объяснительной речи при разрешении конфликтов, закрепляет у детей умения использовать в речи вариативные формы приветствия; прощания; обращения к взрослым и сверстникам с просьбой, благодарности, обиды, жалобы, формирует у

детей навыки обращаться к сверстнику по имени, к взрослому – по имени и отчеству.

#### *5) Подготовка детей к обучению грамоте:*

Педагог закрепляет у детей умение понимать термины «слово», «звук», использовать их в речи; формирует представления о том, что слова состоят из звуков, могут быть длинными и короткими; формирует умение сравнивать слова по протяженности; помогает детям осваивать начальные умения звукового анализа слов: самостоятельно произносить слова, интонационно подчеркивая в них первый звук; узнавать слова на заданный звук.

#### **От 5 лет до 6 лет (п. 20. 6. ФОП ДО)**

(п.20.6.1. ФОП ДО) В области речевого развития основными задачами образовательной деятельности являются:

##### *1) Формирование словаря:*

- обогащение словаря: вводить в словарь детей существительные, обозначающие профессии (каменщик, тракторист, швея); названия техники (экскаватор, комбайн); прилагательные, обозначающие признаки предметов; наречия, характеризующие отношение людей к труду (старательно, бережно); глаголы, характеризующие трудовую деятельность людей. Упражнять детей в умении подбирать слова со сходными значениями (синонимы) и противоположными значениями (антонимы);  
- активизация словаря: закреплять у детей умение правильно, точно по смыслу употреблять в речи существительные, прилагательные, глаголы, наречия, предлоги, использовать существительные с обобщающим значением (строитель, хлебороб).

##### *2) Звуковая культура речи:*

- закреплять правильное, отчетливое произношение всех звуков родного языка; умение различать на слух и отчетливо произносить часто смешиваемые звуки (с-ш, ж-з); определять место звука в слове. Продолжать развивать фонематический слух. Отрабатывать интонационную выразительность речи.

##### *3) Грамматический строй речи:*

- совершенствовать умение детей согласовывать в предложении существительные с числительными, существительные с прилагательным, образовывать множественное число существительных, обозначающих детенышей животных. Развивать умения пользоваться несклоняемыми существительными (метро); образовывать по образцу однокоренные слова (кот-котенок-котище), образовывать существительные с увеличительными, уменьшительными, ласкательными суффиксами и улавливать оттенки в значении слов;  
- познакомить с разными способами образования слов. Продолжать совершенствовать у детей умение составлять по образцу простые и сложные предложения; при инсценировках пользоваться прямой и косвенной речью.

##### *4) Связная речь:*

- совершенствовать диалогическую и монологическую формы речи: закреплять умения поддерживать непринужденную беседу, задавать вопросы, правильно отвечать на вопросы педагога и детей; объединять в распространенном ответе реплики других детей, отвечать на один и тот же вопрос по-разному (кратко и распространенно). Закреплять умение участвовать в общей беседе, внимательно слушать собеседника, не перебивать его, не отвлекаться. Поощрять разговоры детей по поводу игр, прочитанных книг, просмотренных фильмов. Продолжать

формировать у детей умение использовать разнообразные формулы речевого этикета, употреблять их без напоминания; формировать культуру общения: называть взрослых по имени и отчеству, на «Вы», называть друг друга ласковыми именами, во время разговора не опускать голову, смотреть в лицо собеседнику, не вмешиваться в разговор взрослых. Развивать коммуникативно-речевые умения, умение связно, последовательно и выразительно пересказывать небольшие литературные произведения (сказки, рассказы) без помощи вопросов педагога, выразительно передавая диалоги действующих лиц, характеристики персонажей, формировать умение самостоятельно составлять по плану и образцу небольшие рассказы о предмете, по картине, набору картинок, составлять письма (педагогу, другу); составлять рассказы из опыта, передавая хорошо знакомые события. Формировать умение составлять небольшие рассказы творческого характера по теме, предложенной педагогом.

*5) Подготовка детей к обучению грамоте;*

- формировать у детей умение производить анализ слов различной звуковой структуры, выделять словесное ударение и определять его место в структуре слова, качественно характеризовать выделяемые звуки (гласные, твердый согласный, мягкий согласный, ударный гласный, безударный гласный звук), правильно употреблять соответствующие термины. Познакомить детей со словесным составом предложения и звуковым составом слова.

*б) Интерес к художественной литературе:*

- обогащать опыт восприятия жанров фольклора (потешки, песенки, прибаутки, сказки о животных, волшебные сказки) и художественной литературы (небольшие авторские сказки, рассказы, стихотворения);
- развивать интерес к произведениям познавательного характера;
- формировать положительное эмоциональное отношение к «чтению с продолжением» (сказка-повесть, цикл рассказов со сквозным персонажем);
- формировать избирательное отношение к известным произведениям фольклора и художественной литературы, поддерживать инициативу детей в выборе произведений для совместного слушания (в том числе и повторное);
- формировать представления о некоторых жанровых, композиционных, языковых особенностях произведений: поговорка, загадка, считалка, скороговорка, народная сказка, рассказ, стихотворение;
- углублять восприятие содержания и формы произведений (оценка характера персонажа с опорой на его портрет, поступки, мотивы поведения и другие средства раскрытия образа; ритм в поэтическом тексте; рассматривание иллюстраций разных художников к одному и тому же произведению);
- совершенствовать художественно-речевые и исполнительские умения (выразительное чтение наизусть потешек, прибауток, стихотворений; выразительное чтение по ролям в инсценировках; пересказ близко к тексту);
- развивать образность речи и словесное творчество (умения выделять из текста образные единицы, понимать их значение; составлять короткие рассказы по потешке, прибаутке).

**Содержание образовательной деятельности (п. 20.6.2 ФОП ДО)**

*1) Формирование словаря:*

Педагог осуществляет обогащение словаря за счет расширения представлений о явлениях социальной жизни, взаимоотношениях и характерах людей; за счет слов, обозначающих: названия профессий, учреждений, предметов и инструментов труда, техники, помогающей в работе, трудовые действия и качество их выполнения; личностные характеристики человека, его состояния и настроения, внутренние переживания; социально-нравственные категории, оттенки цвета, тонкое дифференцирование формы, размера и других признаков объекта; названия обследовательских действий, необходимых для выявления качеств и свойств предметов. Педагог закрепляет у детей умение обобщать предметы: объединять их в группы по существенным признакам.

#### 2) *Звуковая культура речи:*

Педагог развивает у детей звуковую и интонационную культуру речи, фонематический слух, способствует освоению правильного произношения сонорных звуков ([л], [л'], [р], [р']); упражняет в чистом звукопроизношении в процессе повседневного речевого общения и при звуковом анализе слов; формирует умение использовать средства интонационной выразительности при чтении стихов, пересказе литературных произведений, в процессе общения (самостоятельное изменение темпа, ритма речи, силы и тембра голоса в зависимости от содержания).

#### 3) *Грамматический строй речи:*

Педагог формирует у детей умение грамматически правильно использовать в речи: несклоняемые существительные, слова, имеющие только множественное или только единственное число, глаголы «одеть» и «надеть», существительные множественного числа в родительном падеже; образовывать слова, пользуясь суффиксами, приставками.

#### 4) *Связная речь:*

Педагог способствует развитию у детей монологической речи, формирует умение замечать и доброжелательно исправлять ошибки в речи сверстников, обогащает представления детей о правилах речевого этикета, развивает умение соблюдать этику общения в условиях коллективного взаимодействия, поддерживает интерес детей к рассказыванию по собственной инициативе, поощряет использование в диалоге разных типов реплик;

Педагог помогает детям осваивать этикет телефонного разговора, столового, гостевого этикета, этикет взаимодействия в общественных местах; использовать невербальные средства общения (мимика, жесты, позы); припятье нормы вежливого речевого общения; участвовать в коллективных разговорах, использовать разные виды деятельности и речевые ситуации для развития диалогической речи;

Педагог формирует у детей умения самостоятельно строить игровые и деловые диалоги; пересказывать литературные произведения по ролям, по частям, правильно передавая идею и содержание, пользоваться прямой и косвенной речью; с помощью педагога определять и воспроизводить логику описательного рассказа; в описательных рассказах о предметах, объектах и явлениях природы использовать прилагательные и наречия; сочинять сюжетные рассказы по картине, из личного опыта; с помощью педагога строить свой рассказ в соответствии с логикой повествования; в повествовании отражать типичные особенности жанра сказки или рассказа;

Педагог развивает у детей речевое творчество, формирует интерес к самостоятельному сочинению, созданию разнообразных видов творческих рассказов: придумывание продолжения и окончания к рассказу, рассказы по аналогии, рассказы по плану педагога, по модели. Педагог закрепляет у детей умение внимательно выслушивать рассказы сверстников, замечать речевые ошибки и доброжелательно исправлять их; использовать элементы речи - доказательства при отгадывании загадок, в процессе совместных игр, в повседневном общении, помогает детям осваивать умения находить в текстах литературных произведений сравнения, эпитеты; использовать их при сочинении загадок, сказок, рассказов.

#### *5) Подготовка детей к обучению грамоте:*

Педагог помогает детям осваивать представления о существовании разных языков, термины «слово», «звук», «буква», «предложение», «гласный звук» и «согласный звук», проводить звуковой анализ слова, делить на слоги двух-трех слоговые слова; осуществлять звуковой анализ простых трех звуковых слов: интонационно выделять звуки в слове, различать гласные и согласные звуки, определять твердость и мягкость согласных, составлять схемы звукового состава слова; составлять предложения по живой модели; определять количество и последовательность слов в предложении.

Педагог развивает мелкую моторику кистей рук детей с помощью раскрашивания, штриховки, мелких мозаик.

#### **От 6 лет до 7 лет (п. 20.7. ФОО ДО)**

(п. 20.7.1. ФОО ДО) В области речевого развития основными задачами образовательной деятельности являются:

##### *1) Формирование словаря:*

- обогащение словаря: расширять запас слов, обозначающих название предметов, действий, признаков. Закреплять у детей умения использовать в речи синонимы, существительные с обобщающими значениями. Вводить в словарь детей антонимы, многозначные слова;

- активизация словаря: совершенствовать умение использовать разные части речи точно по смыслу.

##### *2) Звуковая культура речи:*

- совершенствовать умение различать на слух и в произношении все звуки родного языка. Отрабатывать дикцию: внятно и отчетливо произносить слова и словосочетания с естественной интонацией. Совершенствовать фонематический слух: называть слова с определенным звуком, находить слова с этим звуком в предложении, определять место звука в слове (в начале, в середине, в конце). Развивать интонационную сторону речи (мелодика, ритм, тембр, сила голоса, темп).

##### *3) Грамматический строй речи:*

- закреплять умение согласовывать существительные с числительными, существительные с прилагательными, образовывать по образцу существительные с суффиксами, глаголы с приставками, сравнительную и превосходную степени имен прилагательных. Совершенствовать умение детей образовывать однокоренные слова, использовать в речи сложные предложения разных видов.

##### *4) Связная речь:*

- совершенствовать диалогическую и монологическую формы речи. Закреплять умение отвечать на вопросы и задавать их, воспитывать культуру речевого общения.

Продолжать развивать коммуникативно-речевые умения. Продолжать учить детей самостоятельно, выразительно, последовательно, без повторов передавать содержание литературного текста, использовать в пересказе выразительные средства, характерные для произведения. Совершенствовать умение составлять рассказы о предмете, по картине, по серии сюжетных картинок. Продолжать учить детей составлять небольшие рассказы из личного опыта, творческие рассказы без наглядного материала. Закреплять умение составлять рассказы и небольшие сказки. Формировать умения строить разные типы высказывания (описание, повествование, рассуждение), соблюдая их структуру и используя разнообразные типы связей между предложениями и между частями высказывания.

*5) Подготовка детей к обучению грамоте:*

- упражнять в составлении предложений из 2-4 слов, членении простых предложений на слова с указанием их последовательности. Формировать у детей умение делить слова на слоги, составлять слова из слогов, делить на слоги трехсложные слова с открытыми слогами; знакомить детей с буквами; читать слоги, слова, простые предложения из 2-3 слов.

*б) Интерес к художественной литературе:*

- формировать отношение детей к книге как эстетическому объекту, поддерживать положительные, эмоциональные проявления детей (радость, удовольствие при слушании произведений);
- развивать интерес к изданиям познавательного и энциклопедического характера; знакомить с разнообразными по жанру и тематике художественными произведениями;
- формировать положительное эмоциональное отношение к «чтению с продолжением» (сказка - повесть, цикл рассказов со сквозным персонажем);
- формировать представления о жанровых, композиционных и языковых особенностях жанров литературы: литературная сказка, рассказ, стихотворение, басня, пословица, небылица, былина;
- углублять восприятие содержания и формы произведений (оценка характера персонажа с опорой на его портрет, поступки, мотивы поведения и другие средства раскрытия образа; развитие поэтического слуха);
- поддерживать избирательные интересы детей к произведениям определенного жанра и тематики;
- развивать образность речи и словесное творчество (составление сравнений, метафор, описательных и метафорических загадок, сочинение текстов сказочного и реалистического характера, создание рифмованных строк).

**Содержание образовательной деятельности(п.207.2. ФОП ДО)**

*1) Формирование словаря:*

Педагог формирует у детей умения подбирать точные слова для выражения мысли; выполнять операцию классификации – деления освоенных понятий на группы на основе выявленных признаков, использовать в речи средства языковой выразительности: антонимы, синонимы, многозначные слова, метафоры, олицетворения.



## 2) Звуковая культура речи:

Педагог способствует автоматизации и дифференциации сложных для произношения звуков в речи; проводит работу по исправлению имеющихся нарушений в звукопроизношении.

## 3) Грамматический строй речи:

Педагог развивает у детей умения образовывать сложные слова посредством слияния основ, самостоятельно использовать в речи разные типы предложений в соответствии с содержанием высказывания, с помощью игр и упражнений закрепляет умения согласовывать существительные с числительными, существительные с прилагательными, образовывать по образцу существительные с суффиксами, глаголы с приставками, сравнительную и превосходную степени имен прилагательных.

## 4) Связная речь:

Педагог подводит детей к осознанному выбору этикетной формы в зависимости от ситуации общения, возраста собеседника, цели взаимодействия, формирует умение использовать средства языковой выразительности при сочинении загадок, сказок, стихотворений, помогает детям осваивать умения коллективного речевого взаимодействия при выполнении поручений и игровых заданий, употреблять вариативные этикетные формулы эмоционального взаимодействия с людьми, правила этикета в новых ситуациях. Например, формирует умение представить своего друга родителям (законным представителям), сверстникам.

Педагог использует речевые ситуации и совместную деятельность для формирования коммуникативно-речевых умений у детей, закрепляет у детей умение пересказывать литературные произведения по ролям, близко к тексту, от лица литературного героя, передавая идею и содержание, выразительно воспроизводя диалоги действующих лиц, подводит к пониманию и запоминанию авторских средств выразительности, использованию их при пересказе, в собственной речи, умению замечать их в рассказах сверстников;

В описательных рассказах педагог формирует у детей умения передавать эмоциональное отношение к образам, используя средства языковой выразительности: метафоры, сравнения, эпитеты, гиперболы, олицетворения; самостоятельно определять логику описательного рассказа; использовать разнообразные средства выразительности; формирует умение составлять повествовательные рассказы по картине, из личного и коллективного опыта, по набору игрушек, закрепляет у детей умение строить свой рассказ, соблюдая структуру повествования, составлять рассказы-контаминации (сочетание описания и повествования; описания и рассуждения);

Педагог развивает у детей способность самостоятельно использовать в процессе общения со взрослыми и сверстниками объяснительную речь, речь доказательство, речевое планирование, помогает детям осваивать умения самостоятельно сочинять разнообразные виды творческих рассказов. В творческих рассказах закрепляет умение использовать личный и литературный опыт в зависимости от индивидуальных интересов и способностей; развивает у детей умение внимательно выслушивать рассказы сверстников, помогать им в случае

затруднений, замечать речевые и логические ошибки, доброжелательно и конструктивно исправлять их.

#### *5) Подготовка детей к обучению грамоте:*

Педагог продолжает формировать у детей интерес к языку, осознанное отношение к языковым явлениям, помогает освоить звуковой анализ четырех звуковых и пяти звуковых слов; закрепляет умение интонационно выделять звуки в слове, определять их последовательность, давать им характеристику, составлять схемы слова, выделять ударный гласный звука в слове; определять количество и последовательность слов в предложении; составлять предложения с заданным количеством слов; ориентироваться на листе, выполнять графические диктанты; штриховку в разных направлениях, обводку; знать названия букв, читать слоги.

Решение совокупных задач воспитания в рамках образовательной области «Речевое развитие» направлено на приобщение детей к ценностям «Культура» и «Красота», что предполагает:

- владение формами речевого этикета, отражающими принятые в обществе правила и нормы культурного поведения;
- воспитание отношения к родному языку как ценности, умения чувствовать красоту языка, стремления говорить красиво (на правильном, богатом, образном языке).

### **Художественно - эстетическое развитие (п. 21 ФОП ДО)**

#### ***От 1 года 6 месяцев до 2 лет (п. 21.2.1 ФОП ДО)***

*В области художественно - эстетического развития основными задачами образовательной деятельности являются:*

Педагог формирует у детей эмоциональное восприятие знакомого музыкального произведения, желание дослушать его до конца. Формирует у детей умение различать тембровое звучание музыкальных инструментов (дудочка, барабан, гармошка, флейта), показывать инструмент (один из двух или трех), на котором взрослый исполнял мелодию.

Педагог поощряет самостоятельную активность у детей (звукоподражание, подпевание слов, фраз, несложных попевок и песенок). Продолжает развивать умение у детей двигаться под музыку в соответствии с её характером, выполнять движения самостоятельно. Педагог развивает умение у детей вслушиваться в музыку и с изменением характера её звучания изменять движения (переходить с ходьбы на притопывание, кружение). Формирует у детей умение чувствовать характер музыки и передавать его игровыми действиями (мишка идет, заяка прыгает, птичка клюет).

*Педагог поощряет экспериментирование детей с красками, глиной, пластилином.*

Педагог формирует у детей умение рисовать на больших цветных листах бумаги, обращая внимание на красоту цветных пятен. Процесс рисования, лепки носит характер совместных действий.

#### ***От 2 лет до 3 лет(п. 21.3 ФОП ДО)***

*(п.21.3.1. ФОП ДО) В области художественно-эстетического развития основными задачами образовательной деятельности являются:*

*1) приобщение к искусству:*

- развивать у детей художественное восприятие (смотреть, слушать и испытывать радость) в процессе ознакомления с произведениями музыкального, изобразительного искусства, природой;
- интерес, внимание, любознательность, стремление к эмоциональному отклику детей на отдельные эстетические свойства и качества предметов и явлений окружающей действительности;
- развивать отзывчивость на доступное понимание произведений искусства, интерес к музыке (в процессе прослушивания классической и народной музыки), изобразительному искусству (в процессе рассматривания и восприятия красоты иллюстраций, рисунков, изделия декоративно-прикладного искусства);
  - познакомить детей с народными игрушками (дымковской, богородской, матрешкой и другими);
  - поддерживать интерес к малым формам фольклора (пестушки, заклички, прибаутки);
  - поддерживать стремление детей выражать свои чувства и впечатления на основе эмоционально содержательного восприятия доступных для понимания произведений искусства или наблюдений за природными явлениями;

#### *2) изобразительная деятельность:*

- воспитывать интерес к изобразительной деятельности (рисованию, лепке) совместно со взрослым и самостоятельно;
- развивать положительные эмоции на предложение нарисовать, слепить;
- научить правильно держать карандаш, кисть;
- развивать сенсорные основы изобразительной деятельности: восприятие предмета разной формы, цвета (начиная с контрастных цветов);
- включать движение рук по предмету при знакомстве с его формой;
- познакомить со свойствами глины, пластилина, пластической массы;
- развивать эмоциональный отклик детей на отдельные эстетические свойства и качества предметов в процессе рассматривания игрушек, природных объектов, предметов быта, произведений искусства;

#### *3) конструктивная деятельность:*

- знакомить детей с деталями (кубик, кирпичик, трехгранная призма, пластина, цилиндр), с вариантами расположения строительных форм на плоскости;
- развивать интерес к конструктивной деятельности, поддерживать желание детей строить самостоятельно;

#### *4) музыкальная деятельность:*

- воспитывать интерес к музыке, желание слушать музыку, подпевать, выполнять простейшие танцевальные движения;
- приобщать к восприятию музыки, соблюдая первоначальные правила: не мешать соседу вслушиваться в музыкальное произведение и эмоционально на него реагировать;

#### *5) театрализованная деятельность:*

- пробуждать интерес к театрализованной игре путем первого опыта общения с персонажем (кукла Катя показывает концерт), расширения контактов со взрослым (бабушка приглашает на деревенский двор);

- побуждать детей отзываться на игры-действия со звуками (живой и неживой природы), подражать движениям животных и птиц под музыку, под звучащее слово (в произведениях малых фольклорных форм);
- способствовать проявлению самостоятельности, активности в игре с персонажами-игрушками;
- развивать умение следить за действиями заводных игрушек, сказочных героев, адекватно реагировать на них;
- способствовать формированию навыка перевоплощения в образы сказочных героев;
- создавать условия для систематического восприятия театрализованных выступлений педагогического театра (взрослых).

*б) культурно - досуговая деятельность:*

- создавать эмоционально-положительный климат в группе и ДОО, обеспечение у детей чувства комфортности, уюта и защищенности; формировать умение самостоятельной работы детей с художественными материалами;
- привлекать детей к активному участию в играх, театрализованных представлениях, забавах, развлечениях и праздниках;
- развивать умение следить за действиями игрушек, сказочных героев, адекватно реагировать на них;
- формировать навык перевоплощения детей в образы сказочных героев.

**Содержание образовательной деятельности(п. 21.3.2 ФОП ДО)**

*(п.21.3.2.1. ФОП ДО) Приобщение к искусству.*

Педагог развивает у детей художественное восприятие; воспитывает эмоциональную отзывчивость на доступные пониманию детей произведения изобразительного искусства. Знакомит с народными игрушками: дымковской, богородской, матрешкой, ванькой-встанькой и другими, соответствующими возрасту детей. Педагог обращает внимание детей на характер игрушек (веселая, забавная и так далее), их форму, цветовое оформление. Педагог воспитывает интерес к природе и отражению представлений (впечатлений) в доступной изобразительной и музыкальной деятельности.

*(п. 21.3.2.2 ФОП ДО) Изобразительная деятельность.*

*1) Рисование:*

Педагог продолжает развивать у детей художественное восприятие; способствует обогащению их сенсорного опыта путем выделения формы предметов, обведения их по контуру поочередно то одной, то другой рукой; побуждает, поощряет и подводит детей к изображению знакомых предметов, предоставляя им свободу выбора;

Педагог обращает внимание детей на то, что карандаш (кисть, фломастер) оставляет след на бумаге, если провести по ней отточенным концом карандаша (фломастером, ворсом кисти); учит следить за движением карандаша по бумаге;

Педагог привлекает внимание детей к изображенным ими на бумаге разнообразным линиям, конфигурациям; побуждает задумываться над тем, что они нарисовали, на что это похоже; вызывать чувство радости от штрихов и линий, которые дети нарисовали сами; педагог побуждает детей к дополнению

нарисованного изображения характерными деталями; к осознанному повторению ранее получившихся штрихов, линий, пятен, форм;

Педагог развивает у детей эстетическое восприятие окружающих предметов; учит детей различать цвета карандашей, фломастеров, правильно называть их; рисовать разные линии (длинные, короткие, вертикальные, горизонтальные, наклонные), пересекать их, уподобляя предметам: ленточкам, платочкам, дорожкам, ручейкам, сосулькам, заборчику и другим; подводит детей к рисованию предметов округлой формы;

При рисовании педагог формирует у ребёнка правильную позу (сидеть свободно, не наклоняться низко над листом бумаги), свободная рука поддерживает лист бумаги, на котором рисует малыш; педагог учит держать карандаш и кисть свободно: карандаш – тремя пальцами выше отточенного конца, кисть – чуть выше железного наконечника; набирать краску на кисть, макая её всем ворсом в баночку, снимать лишнюю краску, прикасаясь ворсом к краю баночки.

## 2) Лепка:

Педагог поощряет у детей интерес к лепке; знакомит с пластическими материалами: глиной, пластилином, пластической массой (отдавая предпочтение глине); учит аккуратно пользоваться материалами; педагог учит детей отламывать комочки глины от большого куска; лепить палочки и колбаски, раскатывая комочек между ладонями прямыми движениями; соединять концы палочки, плотно прижимая их друг к другу (колечко, бараночка, колесо и так далее); педагог учит раскатывать комочек глины круговыми движениями ладоней для изображения предметов круглой формы (шарик, яблоко, ягода и другие), сплющивать комочек между ладонями (лепешки, печенье, пряники); делать пальцами углубление в середине сплющенного комочка (миска, блюдце). Педагог учит соединять две вылепленные формы в один предмет: палочка и шарик (погремушка или грибок), два шарика (неваляшка) и тому подобное. Педагог приучает детей класть глину и вылепленные предметы на дощечку или специальную заранее подготовленную (п. 21.3.2.3 ФОП ДО) *Конструктивная деятельность*.

В процессе игры с настольным и напольным строительным материалом педагог продолжает знакомить детей с деталями (кубик, кирпичик, трехгранная призма, пластина, цилиндр), с вариантами расположения строительных форм на плоскости. Педагог продолжает формировать умение у детей сооружать элементарные постройки по образцу, поддерживает желание строить что-то самостоятельно; способствует пониманию пространственных соотношений. Педагог учит детей пользоваться дополнительными сюжетными игрушками, соразмерными масштабам построек (маленькие машинки для маленьких гаражей и тому подобное). По окончании игры приучает убирать все на место. Знакомит детей с простейшими пластмассовыми конструкторами. Учит совместно с взрослым конструировать башенки, домики, машины. В летнее время педагог развивает интерес у детей к строительным играм с использованием природного материала (песок, вода, желуди, камешки и тому подобное).

*(п. 21.3.2.4 ФОП ДО) Музыкальная деятельность.*

*1) Слушание:*

Педагог учит детей внимательно слушать спокойные и бодрые песни, музыкальные пьесы разного характера, понимать, о чем (о ком) поется, и эмоционально реагировать на содержание; учит детей различать звуки по высоте (высокое и низкое звучание колокольчика, фортепьяно, металлофона).

*2) Пение:*

Педагог вызывает активность детей при подпевании и пении; развивает умение подпевать фразы в песне (совместно с педагогом); поощряет сольное пение.

*3) Музыкально-ритмические движения:*

Педагог развивает у детей эмоциональность и образность восприятия музыки через движения; продолжает формировать у детей способность воспринимать и воспроизводить движения, показываемые взрослым (хлопать, притопывать ногой, полуприседать, совершать повороты кистей рук и так далее); учит детей начинать движение с началом музыки и заканчивать с её окончанием; передавать образы (птичка летает, заяка прыгает, мишка косолапый идет); педагог совершенствует умение ходить и бегать (на носках, тихо; высоко и низко поднимая ноги; прямым галопом), выполнять плясовые движения в кругу, в рассыпную, менять движения с изменением характера музыки или содержания песни.

*(п. 21.3.2.5. ФОП ДО) Театрализованная деятельность.*

Педагог пробуждает интерес детей к театрализованной игре, создает условия для её проведения. Формирует умение следить за развитием действия в играх драматизациях и кукольных спектаклях, созданных силами взрослых и старших детей. Педагог учит детей имитировать характерные действия персонажей (птички летают, козленок скачет), передавать эмоциональное состояние человека (мимикой, позой, жестом, движением). Знакомит детей с приемами вождения настольных кукол. Учит сопровождать движения простой песенкой. Педагог поощряет у детей желание действовать с элементами костюмов (шапочки, воротнички и так далее) и атрибутами как внешними символами роли.

*(п. 21.3.2.5 ФОП ДО) Культурно-досуговая деятельность.*

Педагог создает эмоционально-положительный климат в группе и ДОО для обеспечения у детей чувства комфортности, уюта и защищенности; формирует у детей умение самостоятельной работы детей с художественными материалами. Привлекает детей к посильному участию в играх с пением, театрализованных представлениях (кукольный театр; инсценирование русских народных сказок), забавах, развлечениях (тематических, спортивных) и праздниках. Развивает умение следить за действиями игрушек, сказочных героев, адекватно реагировать на них. Формирует навык перевоплощения детей в образы сказочных героев.

**От 3 лет до 4 лет (21.4. ФОП ДО)**

*(п. 21.4.1. ФОП ДО) В области художественно-эстетического развития основными задачами образовательной деятельности являются:*

*1) приобщение к искусству:*

- продолжать развивать художественное восприятие, подводить детей к восприятию произведений искусства (разглядывать и чувствовать);
- воспитывать интерес к искусству;

- формировать понимание красоты произведений искусства, потребность общения с искусством;
- развивать у детей эстетические чувства при восприятии музыки, изобразительного, народного декоративно-прикладного искусства; содействовать возникновению положительного эмоционального отклика на красоту окружающего мира, выраженного в произведениях искусства;
- формировать патриотическое отношение и чувство сопричастности к природе родного края, к семье в процессе музыкальной, изобразительной, театрализованной деятельности;
- знакомить детей с элементарными средствами выразительности в разных видах искусства (музыке, изобразительном искусстве, театрализованной деятельности);
- готовить детей к посещению кукольного театра, выставки детских работ и так далее;
- приобщать детей к участию в концертах, праздниках в семье и ДОУ: исполнение танца, песни, чтение стихов;

### *2) изобразительная деятельность:*

- формировать у детей интерес к занятиям изобразительной деятельностью; формировать у детей знания в области изобразительной деятельности; развивать у детей эстетическое восприятие;
- формировать умение у детей видеть цельный художественный образ в единстве изобразительно-выразительных средств колористической, композиционной и смысловой трактовки;
- формировать умение у детей в рисовании, лепке, аппликации изображать простые предметы и явления, передавая их образную выразительность;
- находить связь между предметами и явлениями окружающего мира и их изображениями (в рисунке, лепке, аппликации);
- развивать положительный эмоциональный отклик детей на эстетические свойства и качества предметов, на эстетическую сторону явлений природы и окружающего мира; отображать свои представления и впечатления об окружающем мире доступными графическими и живописными средствами;
- формировать у детей способы зрительного и тактильного обследования различных объектов для обогащения и уточнения восприятия особенностей их формы, пропорций, цвета, фактуры;
- вызывать у детей положительный эмоциональный отклик на красоту природы, произведения искусства (книжные иллюстрации, изделия народных промыслов, предметы быта и другое);
- формировать умение у детей создавать как индивидуальные, так и коллективные композиции в рисунках, лепке, аппликации;
- знакомить детей с народной игрушкой (филимоновской, дымковской, семеновской, богородской) для обогащения зрительных впечатлений и показа условно-обобщенной трактовки художественных образов;
- переводить детей от рисования - подражания к самостоятельному творчеству;

### *3) конструктивная деятельность:*

- совершенствовать у детей конструктивные умения;

- формировать умение у детей различать, называть и использовать основные строительные детали (кубики, кирпичики, пластины, цилиндры, трехгранные призмы); сооружать новые постройки, используя полученные ранее умения (накладывание, приставление, прикладывание);

- формировать умение у детей использовать в постройках детали разного цвета;

#### 4) музыкальная деятельность:

- развивать у детей эмоциональную отзывчивость на музыку;

- знакомить детей с тремя жанрами музыкальных произведений: песней, танцем, маршем;

- формировать у детей умение узнавать знакомые песни, пьесы; чувствовать характер музыки (веселый, бодрый, спокойный), эмоционально на нее реагировать;

выражать свое настроение в движении под музыку;

- учить детей петь простые народные песни, попевки, прибаутки, передавая их настроение и характер;

- поддерживать детское экспериментирование с немusикальными (шумовыми, природными) и музыкальными звуками и исследования качеств музыкального звука: высоты, длительности, динамики, тембра;

#### 5) театрализованная деятельность:

- воспитывать у детей устойчивый интерес детей к театрализованной игре, создавать условия для её проведения;

- формировать положительные, доброжелательные, коллективные взаимоотношения;

- формировать умение следить за развитием действия в играх-драматизациях и кукольных спектаклях, созданных силами взрослых и старших детей;

- формировать умение у детей имитировать характерные действия персонажей (птички летают, козленок скачет), передавать эмоциональное состояние человека (мимикой, позой, жестом, движением).

- познакомить детей с различными видами театра (кукольным, настольным, пальчиковым, театром теней, театром на фланелеграфе);

- знакомить детей с приемами вождения настольных кукол;

- формировать у детей умение сопровождать движения простой песенкой;

- вызывать желание действовать с элементами костюмов (шапочки, воротнички и так далее) и атрибутами как внешними символами роли;

- формировать у детей интонационную выразительность речи в процессе театрально-игровой деятельности;

- развивать у детей диалогическую речь в процессе театрально-игровой деятельности;

- формировать у детей умение следить за развитием действия в драматизациях и кукольных спектаклях;

- формировать у детей умение использовать импровизационные формы диалогов действующих лиц в хорошо знакомых сказках;

#### б) культурно-досуговая деятельность:

- способствовать организации культурно - досуговой деятельности детей по интересам, обеспечивая эмоциональное благополучие и отдых;



- помогать детям организовывать свободное время с интересом;
- создавать условия для активного и пассивного отдыха;
- создавать атмосферу эмоционального благополучия в культурно-досуговой деятельности;
- развивать интерес к просмотру кукольных спектаклей, прослушиванию музыкальных и литературных произведений;
- формировать желание участвовать в праздниках и развлечениях;
- формировать основы праздничной культуры и навыки общения в ходе праздника и развлечения.

### ***Содержание образовательной деятельности (п. 21.4.2. ФОП ДО)***

#### *(п. 21.4.2.1 ФОП ДО) Приобщение к искусству.*

Педагог подводит детей к восприятию произведений искусства, содействует возникновению эмоционального отклика на музыкальные произведения народного и профессионального изобразительного искусства.

Знакомит детей с элементарными средствами выразительности в разных видах искусства (цвет, звук, форма, движение, жесты, интонация), подводит к различению видов искусства через художественный образ. Педагог формирует у детей умение сосредотачивать внимание на эстетическую сторону предметно-пространственной среды, природных явлений.

Педагог формирует у детей патриотическое отношение и чувства сопричастности к природе родного края, к семье в процессе музыкальной, изобразительной, театрализованной деятельности.

Педагог в процессе ознакомления с народным искусством: глиняными игрушками, игрушками из соломы и дерева, предметами быта и одежды; скульптурой малых форм; репродукциями картин русских художников, с детскими книгами (иллюстрации художников Ю. Васнецова, В. Сутеева, Е. Чарушина), с близкими детскому опыту живописными образами, формирует у ребёнка эстетическое и эмоционально-нравственное отношение к отражению окружающей действительности в изобразительном искусстве и художественных произведениях.

Педагог развивает у детей эстетическое восприятие, умение видеть красоту и своеобразие окружающего мира, вызывать у детей положительный эмоциональный отклик на красоту природы, поддерживать желание отображать полученные впечатления в продуктивных видах художественно-эстетической деятельности.

Педагог начинает приобщать детей к посещению кукольного театра, различных детских художественных выставок.

#### *(п. 21.4.2. 2. ФОП ДО) Изобразительная деятельность.*

Педагог формирует у детей интерес к занятиям изобразительной деятельностью; воспитывает у детей художественный вкус и чувство гармонии; продолжает развивать у детей художественное восприятие, закрепляет у детей умение выделять цвет, форму, величину как особые свойства предметов, группировать однородные предметы по нескольким сенсорным признакам: величине, форме, цвету, активно включая все органы чувств; учит детей видеть и восхищаться красотой

изображенных предметов (формой, цветом) на картинах и при рассматривании народных игрушек, декоративно-прикладных изделий.

### *1) Рисование:*

Педагог формирует у детей интерес к рисованию; умение передавать в рисунках красоту окружающих предметов и природы (голубое небо с белыми облаками; кружащиеся на ветру и падающие на землю разноцветные листья; снежинки и тому подобное);

Продолжает учить правильно держать карандаш, фломастер, кисть, не напрягая мышц и не сжимая сильно пальцы; формирует навык свободного движения руки с карандашом и кистью во время рисования; учит детей набирать краску на кисть: аккуратно обмакивать её всем ворсом в баночку с краской, снимать лишнюю краску о край баночки легким прикосновением ворса, хорошо промывать кисть, прежде чем набрать краску другого цвета; приучает детей осушать промытую кисть о мягкую тряпочку или бумажную салфетку; закрепляет знание названий цветов (красный, синий, зеленый, желтый, белый, черный); знакомит детей с оттенками (розовый, голубой, серый); педагог обращает внимание детей на подбор цвета, соответствующего изображаемому предмету; учит детей ритмичному нанесению линий, штрихов, пятен, мазков (оппадают с деревьев листочки, идет дождь, «снег, снег кружится, белая вся улица», «дождик, дождик, кап, кап, кап...»);

Педагог формирует у детей умение изображать простые предметы, рисовать прямые линии (короткие, длинные) в разных направлениях, перекрещивать их (полоски, ленточки, дорожки, заборчик, клетчатый платочек и другое); подводит детей к изображению предметов разной формы (округлая, прямоугольная) и предметов, состоящих из комбинаций разных форм и линий (неваляшка, снеговик, цыпленок, тележка, вагончик и другое); формирует у детей умение создавать несложные сюжетные композиции, повторяя изображение одного предмета (елочки на нашем участке, неваляшки гуляют) или изображая разнообразные предметы, насекомых и тому подобное (в траве ползают жучки и червячки; колобок катится по дорожке и другое); учит детей располагать изображения по всему листу.

### *2) Лепка:*

Педагог формирует у детей интерес к лепке; закрепляет представления детей о свойствах глины, пластилина, пластической массы и способах лепки; учит детей раскатывать комочки прямыми и круговыми движениями, соединять концы получившейся палочки, сплющивать шар, сминая его ладонями обеих рук; педагог побуждает детей украшать вылепленные предметы, используя палочку с заточенным концом; учит детей создавать предметы, состоящие из 2-3 частей, соединяя их путем прижимая друг к другу; закрепляет у детей умение аккуратно пользоваться глиной, класть комочки и вылепленные предметы на дощечку; учит детей лепить несложные предметы, состоящие из нескольких частей (неваляшка, цыпленок, пирамидка и другие); педагог предлагает объединять вылепленные фигурки в коллективную композицию (неваляшки водят хоровод, яблоки лежат на тарелке и так далее); педагог воспитывает у детей способность радоваться от восприятия результата общей работы.

### 3) *Аппликация:*

Педагог приобщает детей к искусству аппликации, формирует интерес к этому виду деятельности; учит детей предварительно выкладывать (в определенной последовательности) на листе бумаги готовые детали разной формы, величины, цвета, составляя изображение (задуманное ребёнком или заданное педагогом), и наклеивать их; педагог учит детей аккуратно пользоваться клеем: намазывать его кисточкой тонким слоем на обратную сторону наклеиваемой фигуры (на специально приготовленной клеенке); прикладывать стороной, намазанной клеем, к листу бумаги и плотно прижимать салфеткой; педагог формирует у детей навык аккуратной работы; учит детей создавать в аппликации на бумаге разной формы (квадрат, розетка и другое) предметные и декоративные композиции из геометрических форм и природных материалов, повторяя и чередуя их по форме и цвету; развивает у детей чувство ритма; педагог закрепляет у детей знание формы предметов и их цвета;

### 4) *Народное декоративно-прикладное искусство:*

Педагог приобщает детей к декоративной деятельности: учит украшать дымковскими узорами силуэты игрушек, вырезанных педагогом (птичка, козлик, конь и другие), и разных предметов (блюдечко, рукавички).

#### *(п. 21.4.2.3 ФОП ДО) Конструктивная деятельность.*

Педагог учит детей простейшему анализу созданных построек; вызывает чувство радости при удавшейся постройке. Учит детей располагать кирпичики, пластины вертикально (в ряд, по кругу, по периметру четырехугольника), ставить их плотно друг к другу, на определенном расстоянии (заборчик, ворота). Педагог побуждает детей к созданию вариантов конструкций, добавляя другие детали (на столбики ворот ставить трехгранные призмы, рядом со столбами – кубики и другое). Учит детей изменять постройки двумя способами: заменяя одни детали другими или надстраивая их в высоту, длину (низкая и высокая башенка, короткий и длинный поезд). Развивает у детей желание сооружать постройки по собственному замыслу. Продолжает формировать умение у детей обыгрывать постройки, объединять их по сюжету: дорожка и дома- улица; стол, стул, диван- мебель для кукол. Педагог приучает детей после игры аккуратно складывать детали в коробки. Педагог знакомит детей со свойствами песка, снега, сооружая из них постройки.

#### *(п. 21.4.2.4 ФОП ДО) Музыкальная деятельность.*

- 1) **Слушание:** педагог учит детей слушать музыкальное произведение до конца, понимать характер музыки, узнавать и определять, сколько частей в произведении; выражать свои впечатления после прослушивания словом, мимикой, жестом. Развивает у детей способность различать звуки по высоте в пределах октавы – септимы, замечать изменение в силе звучания мелодии (громко, тихо). Совершенствует у детей умение различать звучание музыкальных игрушек, детских музыкальных инструментов (музыкальный молоточек, шарманка, погремушка, барабан, бубен, металлофон и другие).
- 2) **Пение:** педагог способствует развитию у детей певческих навыков: петь без напряжения в диапазоне ре (ми) – ля (си), в одном темпе со всеми, чисто и ясно произносить слова, передавать характер песни (весело, протяжно, ласково, напевно).

3) Песенное творчество: педагог учит детей допевать мелодии колыбельных песен на слог «баю-баю» и веселых мелодий на слог «ля-ля». Способствует у детей формированию навыка сочинительства веселых и грустных мелодий по образцу.

4) *Музыкально-ритмические движения:*

Педагог учит детей двигаться в соответствии с двухчастной формой музыки и силой её звучания (громко, тихо); реагировать на начало звучания музыки и её окончание. Совершенствует у детей навыки основных движений (ходьба и бег). Учит детей маршировать вместе со всеми и индивидуально, бегать легко, в умеренном и быстром темпе под музыку. Педагог улучшает качество исполнения танцевальных движений: притопывания попеременно двумя ногами и одной ногой. Развивает у детей умение кружиться в парах, выполнять прямой галоп, двигаться под музыку ритмично и согласно темпу и характеру музыкального произведения с предметами, игрушками и без них. Педагог способствует у детей развитию навыков выразительной и эмоциональной передачи игровых и сказочных образов: идет медведь, крадется кошка, бегают мышата, скачет зайка, ходит петушок, клюют зернышки цыплята, летают птички и так далее;

Педагог активизирует танцевально-игровое творчество детей; поддерживает у детей самостоятельность в выполнении танцевальных движений под плясовые мелодии; учит детей точности выполнения движений, передающих характер изображаемых животных;

Педагог поощряет детей в использовании песен, музыкально-ритмических движений, музыкальных игр в повседневной жизни и различных видах досуговой деятельности (праздниках, развлечениях и других видах досуговой деятельности);

5) *Игра на детских музыкальных инструментах:*

Педагог знакомит детей с некоторыми детскими музыкальными инструментами: дудочкой, металлофоном, колокольчиком, бубном, погремушкой, барабаном, а также их звучанием; учит детей подыгрывать на детских ударных музыкальных инструментах. Формирует умение у детей сравнивать разные по звучанию детские музыкальные инструменты (предметы) в процессе манипулирования, звукоизвлечения;

Поощряет детей в самостоятельном экспериментировании со звуками в разных видах деятельности, исследовании качества музыкального звука: высоты, длительности, тембра.

(п. 21.4.2.5. ФОП ДО) *Театрализованная деятельность.*

Педагог формирует у детей интерес к театрализованной деятельности, знакомит детей с различными видами театра (настольный, плоскостной, театр игрушек) и умением использовать их в самостоятельной игровой деятельности. Учит передавать песенные, танцевальные характеристики персонажей (ласковая кошечка, мишка косолапый, маленькая птичка и так далее). Формирует умение использовать в игре различные шапочки, воротники, атрибуты. Педагог поощряет участие детей в играх-драматизациях, формирует умение следить за сюжетом.

(п. 21. 4. 2. 6 ФОП ДО) *Культурно - досуговая деятельность.*

1) Педагог организует культурно-досуговую деятельность детей по интересам, обеспечивая эмоциональное благополучие и отдых.

2) Педагог учит детей организовывать свободное время с пользой. Развивает умение проявлять интерес к различным видам досуговой деятельности (рассматривание иллюстраций, рисование, пение и так далее), создает атмосферу эмоционального благополучия. Побуждает к участию в развлечениях (играх забавах, музыкальных рассказах, просмотрах настольного театра и так далее). Формирует желание участвовать в праздниках. Педагог знакомит с культурой поведения в ходе праздничных мероприятий.

#### **От 4 лет до 5 лет(п. 21. 5 ФОП ДО)**

*(п. 21.5.1 ФОП ДО) В области художественно-эстетического развития основными задачами образовательной деятельности являются:*

##### *1) приобщение к искусству:*

- продолжать развивать у детей художественное и эстетическое восприятие в процессе ознакомления с произведениями разных видов искусства; развивать воображение, художественный вкус; формировать у детей умение сравнивать произведения различных видов искусства;
- развивать отзывчивость и эстетическое сопереживание на красоту окружающей действительности;
- развивать у детей интерес к искусству как виду творческой деятельности человека;
- познакомить детей с видами и жанрами искусства, историей его возникновения, средствами выразительности разных видов искусства;
- формировать понимание красоты произведений искусства, потребность общения с искусством;
- формировать у детей интерес к детским выставкам, спектаклям; желание посещать театр, музей и тому подобное;
- приобщать детей к лучшим образцам отечественного и мирового искусства;
- воспитывать патриотизм и чувства гордости за свою страну, край в процессе ознакомления с различными видами искусства;

##### *2) изобразительная деятельность:*

- продолжать развивать интерес детей и положительный отклик к различным видам изобразительной деятельности;
- продолжать у детей развивать эстетическое восприятие, образные представления, воображение, эстетические чувства, художественно - творческие способности;
- развивать у детей художественное восприятие, умение последовательно внимательно рассматривать произведения искусства и предметы окружающего мира; соотносить увиденное с собственным опытом;
- продолжать формировать у детей умение рассматривать и обследовать предметы, в том числе с помощью рук;
- обогащать представления детей об изобразительном искусстве (иллюстрации к произведениям детской литературы, репродукции произведений живописи, народное декоративное искусство, скульптура малых форм и другое) как основе развития творчества;
- формировать у детей умение выделять и использовать средства выразительности в рисовании, лепке, аппликации;
- продолжать формировать у детей умение создавать коллективные произведения в рисовании, лепке, аппликации;

- закреплять у детей умение сохранять правильную позу при рисовании: не горбиться, не наклоняться низко над столом, к мольберту; сидеть свободно, не напрягаясь;
- приучать детей быть аккуратными: сохранять свое рабочее место в порядке, по окончании работы убирать все со стола;
- поощрять детей воплощать в художественной форме свои представления, переживания, чувства, мысли; поддерживать личностное творческое начало в процессе восприятия прекрасного и собственной изобразительной деятельности;
- развивать художественно-творческие способности у детей в различных видах изобразительной деятельности;
- создавать условия для самостоятельного художественного творчества детей;
- воспитывать у детей желание проявлять дружелюбие при оценке работ других детей;

### *3) конструктивная деятельность:*

- продолжать развивать у детей способность различать и называть строительные детали (куб, пластина, кирпичик, брусок); использовать их с учётом конструктивных свойств (устойчивость, форма, величина);
- формировать умение у детей сооружать постройки из крупного и мелкого строительного материала;
- обучать конструированию из бумаги;
- приобщать детей к изготовлению поделок из природного материала.

### *4) музыкальная деятельность:*

- продолжать развивать у детей интерес к музыке, желание её слушать, вызывать эмоциональную отзывчивость при восприятии музыкальных произведений;
- обогащать музыкальные впечатления детей, способствовать дальнейшему развитию основ музыкальной культуры;
- воспитывать слушательскую культуру детей;
- развивать музыкальность детей;
- воспитывать интерес и любовь к высокохудожественной музыке;
- продолжать формировать умение у детей различать средства выразительности в музыке, различать звуки по высоте;
- поддерживать у детей интерес к пению;
- способствовать освоению элементов танца и ритмопластики для создания музыкальных двигательных образов в играх, драматизациях, инсценировании;
- способствовать освоению детьми приемов игры на детских музыкальных инструментах;
- поощрять желание детей самостоятельно заниматься музыкальной деятельностью;

### *5) театрализованная деятельность:*

- продолжать развивать интерес детей к театрализованной деятельности;
- формировать опыт социальных навыков поведения, создавать условия для развития творческой активности детей;
- учить элементам художественно – образных выразительных средств (интонация, мимика, пантомимика);

- активизировать словарь детей, совершенствовать звуковую культуру речи, интонационный строй, диалогическую речь;
- познакомить детей с различными видами театра (кукольный, музыкальный, детский, театр зверей и другое);
- формировать у детей простейшие образно-выразительные умения, имитировать характерные движения сказочных животных;
- развивать эстетический вкус, воспитывать чувство прекрасного, побуждать нравственно-эстетические и эмоциональные переживания;
- побуждать интерес творческим проявлениям в игре и игровому общению со сверстниками.

*б) культурно-досуговая деятельность:*

- развивать умение организовывать свободное время с пользой;
- поощрять желание заниматься интересной самостоятельной деятельностью, отмечать красоту окружающего мира (кружение снежинок, пение птиц, шелест деревьев и прочее) и передавать это в различных видах деятельности (изобразительной, словесной, музыкальной);
- развивать интерес к развлечениям, знакомящим с культурой и традициями народов страны;
- осуществлять патриотическое и нравственное воспитание, приобщать к художественной культуре, эстетико-эмоциональному творчеству;
- приобщать к праздничной культуре, развивать желание принимать участие в праздниках (календарных, государственных, народных);
- формировать чувства причастности к событиям, происходящим в стране;
- развивать индивидуальные творческие способности и художественные наклонности ребёнка;
- вовлекать детей в процесс подготовки разных видов развлечений; формировать желание участвовать в кукольном спектакле, музыкальных и литературных композициях, концертах.

***Содержание образовательной деятельности (п. 21. 5.2. ФОП ДО)***

*(п. 21.5.2.1 ФОП ДО) Приобщение к искусству.*

1) Педагог продолжает приобщать детей к восприятию искусства, развивать интерес к нему; поощряет выражение эстетических чувств, проявление эмоций при рассматривании предметов народного и декоративно - прикладного искусства, прослушивании произведений музыкального фольклора; знакомит детей с творческими профессиями (артист, художник, композитор, писатель); педагог, в процессе ознакомления детей с различными видами искусства, воспитывает патриотизм и чувства гордости за свою страну, края.

2) Педагог учит узнавать и называть предметы и явления природы, окружающей действительности в художественных образах (литература, музыка, изобразительное искусство); развивает у детей умение различать жанры и виды искусства: стихи, проза, загадки (литература), песни, танцы (музыка), картина (репродукция), скульптура (изобразительное искусство), здание и сооружение (архитектура); учит детей выделять и называть основные средства выразительности (цвет, форма, величина, ритм, движение, жест, звук) и создавать свои

художественные образы в изобразительной, музыкальной, конструктивной деятельности.

3) Педагог знакомит детей с жанрами живописи (натюрморт, пейзаж, портрет), с разными по художественному образу и настроению произведениями; знакомит детей со средствами выразительности живописи (цвет, линия, композиция); многообразием цветов и оттенков, форм, фактуры в предметах и явлениях окружающего мира.

4) Педагог знакомит детей со скульптурой, способами создания скульптуры (пластика, высекание), средствами выразительности (объемность, статика и движение, материал); особенностями её содержания – отображение животных (анималистика), портреты человека и бытовые сценки.

5) Педагог знакомит детей с архитектурой; формирует представления о том, что дома, в которых они живут (ДОУ, общеобразовательная организация, другие здания) – это архитектурные сооружения; учит видеть, что дома бывают разные по форме, высоте, длине, с разными окнами, с разным количеством этажей, подъездов и так далее; способствует развитию у детей интереса к различным строениям, расположенным вокруг ДОУ (дома, в которых живут ребёнок и его друзья, общеобразовательная организация, кинотеатр); привлекает внимание детей к сходству и различиям разных зданий, поощряет самостоятельное выделение частей здания, его особенностей; учит детей замечать различия в сходных по форме и строению зданиях (форма и величина входных дверей, окон и других частей); педагог поощряет стремление детей изображать в рисунках, аппликации реальные и сказочные строения.

6) Педагог организывает посещение музея (совместно с родителями (законными представителями)), рассказывает о назначении музея; развивает у детей интерес к посещению кукольного театра, выставок.

7) Педагог закрепляет знания детей о книге, книжной иллюстрации; знакомит детей с библиотекой как центром хранения книг, созданных писателями и поэтами.

8) Педагог знакомит детей с произведениями народного искусства (потешки, сказки, загадки, песни, хороводы, заклички, изделия народного декоративно прикладного искусства).

9) Педагог поощряет проявление детских предпочтений: выбор детьми любимых песен, иллюстраций, предметов народных промыслов, пояснение детьми выбора; воспитывает у детей бережное отношение к произведениям искусства.

*(п.21.5.2.2. ФОП ДО) Изобразительная деятельность.*

*1) Рисование:*

Педагог продолжает формировать у детей умение рисовать отдельные предметы и создавать сюжетные композиции, повторяя изображение одних и тех же предметов (неваляшки гуляют, деревья на нашем участке зимой, цыплята гуляют по травке) и добавляя к ним другие (солнышко, падающий снег и так далее); формирует и закрепляет у детей представления о форме предметов (круглая, овальная, квадратная, прямоугольная, треугольная), величине, расположении частей; педагог помогает детям при передаче сюжета располагать изображения на всем листе в соответствии с содержанием действия и включенными в



действие объектами; направляет внимание детей на передачу соотношения предметов по величине: дерево высокое, куст ниже дерева, цветы ниже куста; продолжает закреплять и обогащать представления детей о цветах и оттенках окружающих предметов и объектов природы; педагог формирует у детей умение к уже известным цветам и оттенкам добавить новые (коричневый, оранжевый, светло-зеленый); формирует у детей представление о том, как можно получить эти цвета; учит детей смешивать краски для получения нужных цветов и оттенков; развивает у детей желание использовать в рисовании, аппликации разнообразные цвета, обращает внимание детей на многоцветье окружающего мира; педагог закрепляет у детей умение правильно держать карандаш, кисть, фломастер, цветной мелок; использовать их при создании изображения; учит детей закрашивать рисунки кистью, карандашом, проводя линии и штрихи только в одном направлении (сверху вниз или слева направо); ритмично наносить мазки, штрихи по всей форме, не выходя за пределы контура; проводить широкие линии всей кистью, а узкие линии и точки – концом ворса кисти; закрепляет у детей умение чисто промывать кисть перед использованием краски другого цвета; к концу года педагог формирует у детей умение получать светлые и темные оттенки цвета, изменяя нажим на карандаш; формирует у детей умение правильно передавать расположение частей при рисовании сложных предметов (кукла, зайчик и другие) и соотносить их по величине.

## *2) Народное декоративно-прикладное искусство:*

Педагог продолжает у детей формировать умение создавать декоративные композиции по мотивам дымковских, филимоновских узоров. Учит детей использовать дымковские и филимоновские изделия для развития эстетического восприятия прекрасного и в качестве образцов для создания узоров в стиле этих росписей (для росписи могут использоваться вылепленные детьми игрушки и силуэты игрушек, вырезанные из бумаги). Педагог знакомит детей с городецкими изделиями. Учит детей выделять элементы городецкой росписи (бутоны, купавки, розаны, листья); видеть и называть цвета, используемые в росписи.

## *3) Лепка:*

Педагог продолжает развивать интерес детей к лепке; совершенствует у детей умение лепить из глины (из пластилина, пластической массы). Закрепляет у детей приемы лепки, освоенные в предыдущих группах; учит детей прищипыванию с легким оттягиванием всех краев сплюснутого шара, вытягиванию отдельных частей из целого куска, прищипыванию мелких деталей (ушки у котенка, клюв у птички). Педагог учит детей сглаживать пальцами поверхность вылепленного предмета, фигурки. Учит детей приемам вдавливания середины шара, цилиндра для получения полых форм. Знакомит с приемами использования стеки. Поощряет стремление украшать вылепленные изделия узором при помощи стеки. Педагог закрепляет у детей приемы аккуратной лепки.

## *4) Аппликация:*

Педагог развивает у детей интерес к аппликации, усложняя её содержание и расширяя возможности создания разнообразных изображений. Формирует у детей умение правильно держать ножницы и пользоваться ими. Обучает детей вырезыванию, начиная с формирования навыка разрезания по прямой сначала

коротких, а затем длинных полос. Учит детей составлять из полос изображения разных предметов (забор, скамейка, лесенка, дерево, кустик и другое). Учит детей вырезать круглые формы из квадрата и овальные из прямоугольника путем скругления углов; использовать этот прием для изображения в аппликации овощей, фруктов, ягод, цветов и тому подобное. Педагог продолжает расширять количество изображаемых в аппликации предметов (птицы, животные, цветы, насекомые, дома, как реальные, так и воображаемые) из готовых форм. Учит детей преобразовывать эти формы, разрезая их на две или четыре части (круг – на полукруги, четверти; квадрат – на треугольники и так далее). Закрепляет у детей навыки аккуратного вырезывания и наклеивания. Педагог поощряет проявление активности и творчества.

*(П. 21.5.2.3. ФОП ДО) Конструктивная деятельность.*

1) Педагог продолжает развивать у детей способность различать и называть строительные детали (куб, пластина, кирпичик, брусок); учит использовать их с учётом конструктивных свойств (устойчивость, форма, величина).

2) Педагог развивает у детей умение устанавливать ассоциативные связи, предлагая вспомнить, какие похожие сооружения дети видели. Учит анализировать образец постройки: выделять основные части, различать и соотносить их по величине и форме, устанавливать пространственное расположение этих частей относительно друг друга (в домах – стены, вверху – перекрытие, крыша; в автомобиле- кабина, кузов и так далее).

3) Педагог побуждает детей создавать постройки разной конструктивной сложности (гараж для нескольких автомашин, дом в 2-3 этажа, широкий мост для проезда автомобилей или поездов, идущих в двух направлениях и другое). Развивает у детей умение использовать в сюжетно-ролевой игре постройки из строительного материала. Учит детей самостоятельно измерять постройки (по высоте, длине и ширине), соблюдать заданный педагогом принцип конструкции (построй такой же домик, но высокий). Учит детей сооружать постройки из крупного и мелкого строительного материала, использовать детали разного цвета для создания и украшения построек.

4) Педагог учит детей договариваться о том, что они будут строить, распределять между собой материал, согласовывать действия и совместными усилиями достигать результат.

5) Педагог обучает детей конструированию из бумаги: сгибать прямоугольный лист бумаги пополам, совмещая стороны и углы (альбом, флажки для украшения участка, поздравительная открытка), приклеивать к основной форме детали (к дому- окна, двери, трубу; к автобусу- колеса; к стулу- спинку). Приобщает детей к изготовлению поделок из природного материала: коры, веток, листьев, шишек, каштанов, ореховой скорлупы, соломы (лодочки, ёжики и так далее). Учит детей использовать для закрепления частей клей, пластилин; применять в поделках катушки, коробки разной величины и другие предметы.

*( п. 21.5.2.3 ФОП ДО) Музыкальная деятельность.*

*1) Слушание:*

Педагог формирует навыки культуры слушания музыки (не отвлекаться, дослушивать произведение до конца); педагог знакомит детей с биографиями и

творчеством русских и зарубежных композиторов, о истории создания оркестра, о истории развития музыки, о музыкальных инструментах; учит детей чувствовать характер музыки, узнавать знакомые произведения, высказывать свои впечатления о прослушанном; учит детей замечать выразительные средства музыкального произведения: тихо, громко, медленно, быстро; развивает у детей способность различать звуки по высоте (высокий, низкий в пределах сексты, септимы); педагог учит детей выражать полученные впечатления с помощью слова, движения, пантомимы.

#### *2) Пение:*

Педагог учит детей выразительному пению, формирует умение петь протяжно, подвижно, согласованно (в пределах ре-си первой октавы); развивает у детей умение брать дыхание между короткими музыкальными фразами; формирует у детей умение петь мелодию чисто, смягчать концы фраз, четко произносить слова, петь выразительно, передавая характер музыки; учит детей петь с инструментальным сопровождением и без него (с помощью педагога).

#### *3) Песенное творчество:*

Педагог учит детей самостоятельно сочинять мелодию колыбельной песни и отвечать на музыкальные вопросы («Как тебя зовут?», «Что ты хочешь, кошечка?», «Где ты?»); формирует у детей умение импровизировать мелодии на заданный текст.

#### *4) Музыкально-ритмические движения:*

Педагог продолжает формировать у детей навык ритмичного движения в соответствии с характером музыки; учит детей самостоятельно менять движения в соответствии с двух- и трехчастной формой музыки; совершенствует танцевальные движения детей: прямой галоп, пружинка, кружение по одному и в парах; учит детей двигаться в парах по кругу в танцах и хороводах, ставить ногу на носок и на пятку, ритмично хлопать в ладоши, выполнять простейшие перестроения (из круга в рассыпную и обратно), подскоки; продолжает совершенствовать у детей навыки основных движений (ходьба: «торжественная», спокойная, «таинственная»; бег: легкий, стремительный).

#### *5) Развитие танцевально-игрового творчества:*

Педагог способствует у детей развитию эмоционально - образного исполнения музыкально-игровых упражнений (кружатся листочки, падают снежинки) и сценок, используя мимику и пантомиму (зайка веселый и грустный, хитрая лисичка, сердитый волк и так далее); учит детей инсценированию песен и постановке небольших музыкальных спектаклей.

#### *б) Игра на детских музыкальных инструментах:*

Педагог формирует у детей умение подыгрывать простейшие мелодии на деревянных ложках, погремушках, барабане, металлофоне;

Способствует реализации музыкальных способностей ребёнка в повседневной жизни и различных видах досуговой деятельности (праздники, развлечения и другое).

#### *(п. 21.5.2.5. ФОП ДО) Театрализованная деятельность.*

Педагог продолжает развивать и поддерживать интерес детей к театрализованной игре путем приобретения более сложных игровых умений и навыков

(способность передавать художественный образ, следить за развитием и взаимодействием персонажей). Организует с детьми игровые этюды для развития восприятия, воображения, внимания, мышления.

Педагог учит детей разыгрывать простые представления на основе знакомого литературного и сказочного сюжета; использовать для воплощения образа известные выразительные средства (интонацию, мимику, жест). Учит чувствовать и понимать эмоциональное состояние героя, вступать в ролевое взаимодействие с другими персонажами.

Развивает навык режиссерской игры, создавая для этого специальные условия (место, материалы, атрибуты).

Побуждает детей использовать в театрализованных играх образные игрушки и различные виды театра (бибабо, настольный, плоскостной).

Педагог формирует у детей умение использовать в театрализованных играх образные игрушки, самостоятельно вылепленные фигурки из глины, пластмассы, пластилина.

Поощряет проявление инициативы и самостоятельности в выборе роли, сюжета, средств перевоплощения; предоставляет возможность для экспериментирования при создании одного и того же образа. Учит чувствовать и понимать эмоциональное состояние героя, вступать в ролевое взаимодействие с другими персонажами. Способствует разностороннему развитию детей в театрализованной деятельности путем прослеживания количества и характера исполняемых каждым ребёнком ролей.

Педагог продолжает использовать возможности педагогического театра (взрослых) для накопления эмоционально-чувственного опыта, понимания детьми комплекса выразительных средств, применяемых в спектакле.

*(п.21.5.2.6. ФОР ДО) Культурно-досуговая деятельность.*

Педагог развивает умение детей организовывать свой досуг с пользой. Осуществляет патриотическое и нравственное воспитание, приобщает к художественной культуре, эстетико-эмоциональному творчеству.

Побуждает к самостоятельной организации выбранного вида деятельности (художественной, познавательной, музыкальной и другое). Вовлекает детей в процесс подготовки к развлечениям (концерт, кукольный спектакль, вечер загадок и прочее).

Знакомит с традициями и культурой народов страны, воспитывает чувство гордости за свою страну (населенный пункт). Приобщает к праздничной культуре, развивает желание принимать участие в праздниках (календарных, государственных, народных). Развивает творческие способности.

Активизирует желание посещать творческие объединения дополнительного образования.

Педагог развивает индивидуальные творческие способности и художественные склонности детей. Педагог привлекает детей к процессу подготовки разных видов развлечений; формирует желание участвовать в кукольном спектакле, музыкальных и литературных композициях, концертах. В процессе организации и проведения

развлечений педагог заботится о формировании потребности заниматься интересным и содержательным делом.

### **От 5 лет до 6 лет (п. 21.6 ФОП ДО)**

*(п.21.6.1. ФОП ДО) В области художественно-эстетического развития основными задачами образовательной деятельности являются:*

#### *1) приобщение к искусству:*

- продолжать развивать эстетическое восприятие, эстетические чувства, эмоции, эстетический вкус, интерес к искусству; умение наблюдать и оценивать прекрасное в окружающей действительности, природе;
- развивать эмоциональный отклик на проявления красоты в окружающем мире, произведениях искусства и собственных творческих работах; способствовать освоению эстетических оценок, суждений;
- формировать духовно-нравственные качества, в процессе ознакомления с различными видами искусства духовно-нравственного содержания;
- формировать бережное отношение к произведениям искусства;
- активизировать проявление эстетического отношения к окружающему миру (искусству, природе, предметам быта, игрушкам, социальным явлениям);
- развивать эстетические интересы, эстетические предпочтения, желание познавать искусство и осваивать изобразительную и музыкальную деятельность;
- продолжать развивать у детей стремление к познанию культурных традиций своего народа через творческую деятельность;
- продолжать формировать умение выделять, называть, группировать произведения по видам искусства (литература, музыка, изобразительное искусство, архитектура, балет, театр, цирк, фотография);
- продолжать знакомить детей с жанрами изобразительного и музыкального искусства; продолжать знакомить детей с архитектурой;
- расширять представления детей о народном искусстве, музыкальном фольклоре, художественных промыслах; развивать интерес к участию в фольклорных праздниках;
- продолжать формировать умение выделять и использовать в своей изобразительной, музыкальной, театрализованной деятельности средства выразительности разных видов искусства, знать и называть материалы для разных видов художественной деятельности;
- уметь называть вид художественной деятельности, профессию и людей, которые работают в том или ином виде искусства;
- поддерживать личностные проявления детей в процессе освоения искусства и собственной творческой деятельности: самостоятельность, инициативность, индивидуальность, творчество.
- организовать посещение выставки, театра, музея, цирка;

#### *2) изобразительная деятельность:*

- продолжать развивать интерес детей к изобразительной деятельности;
- развивать художественно-творческих способностей в продуктивных видах детской деятельности;
- обогащать у детей сенсорный опыт, развивая органы восприятия: зрение, слух, обоняние, осязание, вкус;

- закреплять у детей знания об основных формах предметов и объектов природы;
  - развивать у детей эстетическое восприятие, желание созерцать красоту окружающего мира;
  - в процессе восприятия предметов и явлений развивать у детей мыслительные операции: анализ, сравнение, уподобление (на что похоже), установление сходства и различия предметов и их частей, выделение общего и единичного, характерных признаков, обобщение;
  - формировать умение у детей передавать в изображении не только основные свойства предметов (форма, величина, цвет), но и характерные детали, соотношение предметов и их частей по величине, высоте, расположению относительно друг друга;
  - совершенствовать у детей изобразительные навыки и умения, формировать художественно-творческие способности;
  - развивать у детей чувство формы, цвета, пропорций;
  - поддерживать у детей стремление самостоятельно сочетать знакомые техники, помогать осваивать новые, по собственной инициативе объединять разные способы изображения;
  - обогащать содержание изобразительной деятельности в соответствии с задачами познавательного и социального развития детей;
  - инициировать выбор сюжетов о семье, жизни в ДОО, а также о бытовых, общественных и природных явлениях (воскресный день в семье, группа на прогулке, профессии близких взрослых, любимые праздники, средства связи в их атрибутом воплощении, ферма, зоопарк, лес, луг, аквариум, герои и эпизоды из любимых сказок и мультфильмов);
  - продолжать знакомить детей с народным декоративно-прикладным искусством (Городецкая роспись, Полховско - майданская роспись, Гжельская роспись), расширять представления о народных игрушках (городецкая игрушка, богородская игрушка, матрешка, бирюльки);
  - развивать декоративное творчество детей (в том числе коллективное);
  - поощрять детей воплощать в художественной форме свои представления, переживания, чувства, мысли; поддерживать личностное творческое начало;
  - формировать у детей умение организовывать свое рабочее место, готовить все необходимое для занятий; работать аккуратно, экономно расходовать материалы, сохранять рабочее место в чистоте, по окончании работы приводить его в порядок;
- 3) *конструктивная деятельность:*
- продолжать развивать умение детей устанавливать связь между создаваемыми постройками и тем, что они видят в окружающей жизни; создавать разнообразные постройки и конструкции;
  - поощрять у детей самостоятельность, творчество, инициативу, дружелюбие;
- 4) *музыкальная деятельность:*
- продолжать формировать у детей эстетическое восприятие музыки, умение различать жанры музыкальных произведений (песня, танец, марш);
  - развивать у детей музыкальную память, умение различать на слух звуки по высоте, музыкальные инструменты;

- формировать у детей музыкальную культуру на основе знакомства с классической, народной и современной музыкой; накапливать представления о жизни и творчестве композиторов;
- продолжать развивать у детей интерес и любовь к музыке, музыкальную отзывчивость на нее;
- продолжать развивать у детей музыкальные способности детей: звуковысотный, ритмический, тембровый, динамический слух;
- развивать у детей умение творческой интерпретации музыки разными средствами художественной выразительности;
- способствовать дальнейшему развитию у детей навыков пения, движений под музыку, игры и импровизации мелодий на детских музыкальных инструментах; творческой активности детей;
- развивать у детей умение сотрудничества в коллективной музыкальной деятельности;

*5) театрализованная деятельность:*

- знакомить детей с различными видами театрального искусства (кукольный театр, балет, опера и прочее);
- знакомить детей с театральной терминологией (акт, актер, антракт, кулисы и так далее);
- развивать интерес к сценическому искусству;
- создавать атмосферу творческого выбора и инициативы для каждого ребёнка;
- развивать личностные качества (коммуникативные навыки, партнерские взаимоотношения);
- воспитывать доброжелательность и контактность в отношениях со сверстниками;
- развивать навыки действий с воображаемыми предметами;
- способствовать развитию навыков передачи образа различными способами (речь, мимика, жест, пантомима и прочее);
- создавать условия для показа результатов творческой деятельности, поддерживать инициативу изготовления декораций, элементов костюмов и атрибутов;

*б) культурно-досуговая деятельность:*

- развивать желание организовывать свободное время с интересом и пользой. Формировать основы досуговой культуры во время игр, творчества, прогулки и прочее;
- создавать условия для проявления культурных потребностей и интересов, а также их использования в организации своего досуга;
- формировать понятия праздничный и будний день, понимать их различия;
- знакомить с историей возникновения праздников, воспитывать бережное отношение к народным праздничным традициям и обычаям;
- развивать интерес к участию в праздничных программах и вызывать желание принимать участие в подготовке помещений к ним (украшение флажками, гирляндами, цветами и прочее);
- формировать внимание и отзывчивость к окружающим людям во время праздничных мероприятий (поздравлять, приглашать на праздник, готовить подарки и прочее);

- воспитывать интерес к народной культуре, продолжать знакомить с традициями народов страны; воспитывать интерес и желание участвовать в народных праздниках и развлечениях;
- поддерживать интерес к участию в творческих объединениях дополнительного образования в ДОО и вне её.

### ***Содержание образовательной деятельности (п. 21.6.2. ФОП ДО)***

#### ***(п.21.6.2.1. ФОП ДО) Приобщение к искусству.***

Педагог продолжает формировать у детей интерес к музыке, живописи, народному искусству, воспитывать бережное отношение к произведениям искусства. Развивает у детей эстетические чувства, эмоции, эстетический вкус, эстетическое восприятие произведений искусства, формирует умение выделять их выразительные средства. Учит соотносить художественный образ и средства выразительности, характеризующие его в разных видах искусства, подбирать материал и пособия для самостоятельной художественной деятельности. Формирует у детей умение выделять, называть, группировать произведения по видам искусства: литература, музыка, изобразительное искусство, архитектура, театр, цирк.

Педагог продолжает развивать у детей стремление к познанию культурных традиций через творческую деятельность (изобразительную, музыкальную, театрализованную, культурно-досуговую).

Педагог формирует духовно – нравственные качества в процессе ознакомления с различными видами искусства духовно-нравственного содержания;

Педагог продолжает знакомить детей (без запоминания) с видами изобразительного искусства: графика, декоративно - прикладное искусство, живопись, скульптура, фотоискусство. Педагог продолжает знакомить детей с основными жанрами изобразительного искусства: натюрморт, пейзаж, портрет. Формирует у детей умение выделять и использовать в своей изобразительной, музыкальной, театрализованной деятельности средства выразительности разных видов искусства, называть материалы для разных видов художественной деятельности.

Педагог знакомит детей с произведениями живописи (И.И. Шишкин, И.И. Левитан, В.А. Серов, И.Э. Грабарь, П.П. Кончаловский и другими), изображением родной природы в картинах художников. Расширяет представления о графике (ее выразительных средствах). Знакомит с творчеством художников иллюстраторов детских книг (Ю.А. Васнецов, Е.М. Рачев, Е.И. Чарушин, И.Я. Билибин и другие). Знакомит с творчеством русских и зарубежных композиторов, а также детских композиторов-песенников (И.С. Бах, В.А. Моцарт, П.И. Чайковский, М.И. Глинка, С.С. Прокофьев, В.Я. Шаинский и другими).

Педагог продолжает знакомить детей с архитектурой. Закрепляет у детей знания о том, что существуют различные по назначению здания: жилые дома, магазины, театры, кинотеатры и другое. Обращает внимание детей на сходства и различия архитектурных сооружений одинакового назначения: форма, пропорции (высота, длина, украшения – декор и так далее). Подводит детей к пониманию зависимости конструкции здания от его назначения: жилой дом, театр, храм и так далее. Развивает у детей наблюдательность, учит внимательно рассматривать здания, замечать их характерные особенности, разнообразие пропорций, конструкций, украшающих деталей. При чтении литературных произведений, сказок



обращает внимание детей на описание сказочных домиков (теремок, рукавичка, избушка на курьих ножках), дворцов.

Расширяет представления детей о народном искусстве, фольклоре, музыке и художественных промыслах. Педагог знакомит детей с видами и жанрами фольклора. Поощряет участие детей в фольклорных развлечениях и праздниках.

Педагог поощряет активное участие детей в художественной деятельности как по собственному желанию, так и под руководством взрослых.

Педагог расширяет представления детей о творческих профессиях, их значении, особенностях: художник, композитор, музыкант, актер, артист балета и другие. Педагог закрепляет и расширяет знания детей о телевидении, музеях, театре, цирке, кино, библиотеке; формирует желание посещать их.

#### ***(п. 21.6.2.2 ФОП ДО) Изобразительная деятельность.***

Педагог продолжает развивать интерес детей к изобразительной деятельности. Выявляет задатки у детей и развивает на их основе художественно-творческие способности в продуктивных видах детской деятельности.

Педагог обогащает сенсорный опыт детей; закрепляет знания об основных формах предметов и объектов природы. Развивает у детей эстетическое восприятие, учит созерцать красоту окружающего мира.

Развивает у детей способность наблюдать, всматриваться (вслушиваться) в явления и объекты природы, замечать их изменения (например, как изменяются форма и цвет медленно плывущих облаков, как постепенно раскрывается утром и закрывается вечером венчик цветка, как изменяется освещение предметов на солнце и в тени). В процессе восприятия предметов и явлений развивает у детей мыслительные операции: анализ, сравнение, уподобление (на что похоже), установление сходства и различия предметов и их частей, выделение общего и единичного, характерных признаков, обобщения. Развивает у детей чувство формы, цвета, пропорций, учит передавать в изображении основные свойства предметов (форма, величина, цвет), характерные детали, соотношение предметов и их частей по величине, высоте, расположению относительно друг друга.

Педагог продолжает совершенствовать умение детей рассматривать работы (рисунки, лепку, аппликации), радоваться достигнутому результату, замечать и выделять выразительные решения изображений.

#### ***Предметное рисование:***

Педагог продолжает совершенствовать у детей умение передавать в рисунке образы предметов, объектов, персонажей сказок, литературных произведений. Обращает внимание детей на отличия предметов по форме, величине, пропорциям частей; побуждает их передавать эти отличия в рисунках. Учит передавать положение предметов в пространстве на листе бумаги, обращает внимание детей на то, что предметы могут по-разному располагаться на плоскости (стоять, лежать, менять положение: живые существа могут двигаться, менять позы, дерево в ветреный день – наклоняться и так далее). Учит детей передавать движения фигур. Способствует у детей овладению композиционным умениям: учит располагать предмет на листе с учётом его пропорций (если предмет вытянут в высоту, располагать его на листе по вертикали; если он вытянут в ширину, например, не очень высокий, но длинный дом, располагать его по горизонтали).

Закрепляет у детей способы и приемы рисования различными изобразительными материалами (цветные карандаши, гуашь, акварель, цветные мелки, пастель, сангина, угольный карандаш, фломастеры, разнообразные кисти и тому подобное). Выбатывает у детей навыки рисования контура предмета простым карандашом с легким нажимом на него, чтобы при последующем закрашивании изображения не оставалось жестких, грубых линий, пачкающих рисунок.

Педагог учит детей рисовать акварелью в соответствии с её спецификой (прозрачностью и легкостью цвета, плавностью перехода одного цвета в другой). Учит рисовать кистью разными способами: широкие линии – всем ворсом, тонкие – концом кисти; наносить мазки, прикладывая кисть всем ворсом к бумаге, рисовать концом кисти мелкие пятнышки. Педагог закрепляет знания детей об уже известных цветах, знакомит с новыми цветами (фиолетовый) и оттенками (голубой, розовый, темно-зеленый, сиреневый), развивать чувство цвета. Учит детей смешивать краски для получения новых цветов и оттенков (при рисовании гуашью) и высветлять цвет, добавляя в краску воду (при рисовании акварелью). При рисовании карандашами учит передавать оттенки цвета, регулируя нажим на карандаш. В карандашном исполнении дети могут, регулируя нажим, передать до трех оттенков цвета.

#### *Сюжетное рисование:*

Педагог учит детей создавать сюжетные композиции на темы окружающей жизни и на темы литературных произведений («Кого встретил Колобок», «Два жадных медвежонка», «Где обедал воробей?» и другие). Развивает у детей композиционные умения, учит располагать изображения на полосе внизу листа, по всему листу. Обращает внимание детей на соотношение по величине разных предметов в сюжете (дома большие, деревья высокие и низкие; люди меньше домов, но больше растущих на лугу цветов). Педагог учит располагать на рисунке предметы так, чтобы они загромождали друг друга (растущие перед домом деревья и частично его загромождающие и тому подобное).

#### *Декоративное рисование:*

Педагог продолжает знакомить детей с изделиями народных промыслов, закрепляет и углубляет знания о дымковской и филимоновской игрушках и их росписи; предлагает создавать изображения по мотивам народной декоративной росписи, знакомит с её цветовым строем и элементами композиции, поощряет детей за разнообразие используемых элементов. Продолжает знакомить детей с городецкой росписью, её цветовым решением, спецификой создания декоративных цветов (как правило, не чистых тонов, а оттенков), учит использовать для украшения оживки. Продолжает знакомить детей с росписью Полхов - Майдана. Педагог включает городецкую и полхов - майданскую роспись в творческую работу детей, помогает осваивать специфику этих видов росписи. Знакомит детей с региональным (местным) декоративным искусством. Учит детей составлять узоры по мотивам городецкой, полхов - майданской, гжельской росписи: знакомит с характерными элементами (бутоны, цветы, листья, травка, усики, завитки, оживки). Педагог учит создавать узоры на листах в форме народного изделия (поднос, солонка, чашка, розетка и другое). Для развития творчества в декоративной деятельности, педагог учит детей использовать декоративные ткани, предоставляя детям бумагу в форме

одежды и головных уборов (кокошник, платок, свитер и другое), предметов быта (салфетка, полотенце), учит ритмично располагать узор. Педагог предлагает детям расписывать бумажные силуэты и объемные фигуры.

## 2) Лепка:

Педагог продолжает знакомить детей с особенностями лепки из глины, пластилина и пластической массы. Развивает у детей умение лепить с натуры и по представлению знакомые предметы (овощи, фрукты, грибы, посуда, игрушки); передавать их характерные особенности. Педагог продолжает формировать умение у детей лепить посуду из целого куска глины и пластилина ленточным способом. Закрепляет у детей умение лепить предметы пластическим, конструктивным и комбинированным способами. Учит сглаживать поверхность формы, делать предметы устойчивыми. Учит детей передавать в лепке выразительность образа, лепить фигуры человека и животных в движении, объединять небольшие группы предметов в несложные сюжеты (в коллективных композициях): «Курица с цыплятами», «Два жадных медвежонка нашли сыр», «Дети на прогулке» и другие. Формировать у детей умения лепить по представлению героев литературных произведений (Медведь и Колобок, Лиса и Зайчик, Машенька и Медведь и тому подобное).

Педагог развивает у детей творчество, инициативу. Продолжает формировать у детей умение лепить мелкие детали; пользуясь стеклой, наносить рисунок чешуек у рыбки, обозначать глаза, шерсть животного, перышки птицы, узор, складки на одежде людей и тому подобное. Продолжает формировать у детей технические умения и навыки работы с разнообразными материалами для лепки; побуждает использовать дополнительные материалы (косточки, зернышки, бусинки и так далее). Педагог закрепляет у детей навыки аккуратной лепки. Закрепляет у детей навык тщательно мыть руки по окончании лепки.

*Декоративная лепка:* педагог продолжает знакомить детей с особенностями декоративной лепки. Формирует у детей интерес и эстетическое отношение к предметам народного декоративно - прикладного искусства. Учит детей лепить птиц, животных, людей по типу народных игрушек (дымковской, филимоновской, каргопольской и другие). Формирует у детей умение украшать узорами предметы декоративного искусства. Учит детей расписывать изделия гуашью, украшать их наклеями и углубленным рельефом, использовать стеклу. Педагог учит детей обмакивать пальцы в воду, чтобы сгладить неровности вылепленного изображения, когда это необходимо для передачи образа.

## 3) Аппликация:

Педагог закрепляет умение детей создавать изображения (разрезать бумагу на короткие и длинные полоски; вырезать круги из квадратов, овалы из прямоугольников, преобразовывать одни геометрические фигуры в другие: квадрат – в два – четыре треугольника, прямоугольник – в полоски, квадраты или маленькие прямоугольники), создавать из этих фигур изображения разных предметов или декоративные композиции. Учит детей вырезать одинаковые фигуры или их детали из бумаги, сложенной гармошкой, а симметричные изображения – из бумаги, сложенной пополам (стакан, ваза, цветок и другое). С целью создания выразительного образа, педагог учит детей приему обрывания. Побуждает детей создавать предметные и сюжетные композиции, дополнять их деталями,

обогащающими изображения. Педагог формирует у детей аккуратное и бережное отношение к материалам.

#### *4) Прикладное творчество:*

Педагог совершенствует у детей умение работать с бумагой: сгибать лист вчетверо в разных направлениях; работать по готовой выкройке (шапочка, лодочка, домик, кошелек). Закрепляет у детей умение создавать из бумаги объемные фигуры: делить квадратный лист на несколько равных частей, сглаживать сгибы, надрезать по сгибам (домик, корзинка, кубик).

Закрепляет умение детей делать игрушки, сувениры из природного материала (шишки, ветки, ягоды) и других материалов (катушки, проволока в цветной обмотке, пустые коробки и другое), прочно соединяя части. Формирует умение самостоятельно создавать игрушки для сюжетно-ролевых игр (флажки, сумочки, шапочки, салфетки и другое); сувениры для родителей (законных представителей), сотрудников ДОУ, елочные украшения. Педагог привлекает детей к изготовлению пособий для занятий и самостоятельной деятельности (коробки, счетный материал), ремонту книг, настольно-печатных игр. Закрепляет умение детей экономно и рационально расходовать материалы.

#### *(п. 21.6.2.3. ФОП ДО) Конструктивная деятельность.*

Педагог учит детей выделять основные части и характерные детали конструкций. Помогает детям анализировать сделанные педагогом поделки и постройки; на основе анализа находить конструктивные решения и планировать создание собственной постройки. Знакомит детей с новыми деталями: разнообразными по форме и величине пластинами, брусками, цилиндрами, конусами и другое. Учит детей заменять одни детали другими. Педагог формирует у детей умение создавать различные по величине и конструкции постройки одного и того же объекта. Учит детей строить по рисунку, самостоятельно подбирать необходимый строительный материал. Продолжает развивать у детей умение работать коллективно, объединять свои поделки в соответствии с общим замыслом, договариваться, кто какую часть работы будет выполнять.

#### *(п. 21.6.2.4. ФОП ДО) Музыкальная деятельность.*

##### *1) Слушание:*

Педагог учит детей различать жанры музыкальных произведений (песня, танец, марш). Совершенствует у детей музыкальную память через узнавание мелодий по отдельным фрагментам произведения (вступление, заключение, музыкальная фраза). Развивает у детей навык различения звуков по высоте в пределах квинты, звучания музыкальных инструментов (клавишно-ударные и струнные: фортепиано, скрипка, виолончель, балалайка). Знакомит с творчеством некоторых композиторов.

##### *2) Пение:*

Педагог формирует у детей певческие навыки, умение петь легким звуком в диапазоне от «ре» первой октавы до «до» второй октавы, брать дыхание перед началом песни, между музыкальными фразами, произносить отчетливо слова, своевременно начинать и заканчивать песню, эмоционально передавать характер мелодии, петь умеренно, громко и тихо. Способствует развитию у детей навыков сольного пения, с музыкальным сопровождением и без него. Педагог содействует

проявлению у детей самостоятельности и творческому исполнению песен разного характера. Развивает у детей песенный музыкальный вкус.

### *3) Песенное творчество:*

Педагог учит детей импровизировать мелодию на заданный текст. Учит детей сочинять мелодии различного характера: ласковую колыбельную, задорный или бодрый марш, плавный вальс, веселую плясовую.

### *4) Музыкально-ритмические движения:*

Педагог развивает у детей чувство ритма, умение передавать через движения характер музыки, её эмоционально образное содержание. Учит детей свободно ориентироваться в пространстве, выполнять простейшие перестроения, самостоятельно переходить от умеренного к быстрому или медленному темпу, менять движения в соответствии с музыкальными фразами. Педагог способствует у детей формированию навыков исполнения танцевальных движений (поочередное выбрасывание ног вперед в прыжке; приставной шаг с приседанием, с продвижением вперед, кружение; приседание с выставлением ноги вперед). Знакомит детей с русским хороводом, пляской, а также с танцами других народов. Продолжает развивать у детей навыки инсценирования песен; учит изображать сказочных животных и птиц (лошадка, коза, лиса, медведь, заяц, журавль, ворон и другие) в разных игровых ситуациях.

### *5) Музыкально-игровое и танцевальное творчество:*

Педагог развивает у детей танцевальное творчество; помогает придумывать движения к пляскам, танцам, составлять композицию танца, проявляя самостоятельность в творчестве. Учит детей самостоятельно придумывать движения, отражающие содержание песни. Побуждает детей к инсценированию содержания песен, хороводов.

### *б) Игра на детских музыкальных инструментах:*

Педагог учит детей исполнять простейшие мелодии на детских музыкальных инструментах; знакомые песенки индивидуально и небольшими группами, соблюдая при этом общую динамику и темп. Развивает творчество детей, побуждает их к активным самостоятельным действиям.

Педагог активизирует использование детьми различных видов музыки в повседневной жизни и различных видах досуговой деятельности для реализации музыкальных способностей ребёнка.

### **(п.21.6.2.5 ФОП ДО) Театрализованная деятельность.**

Педагог продолжает знакомить детей с различными видами театрального искусства (кукольный театр, балет, опера и прочее); расширяет представления детей в области театральной терминологии (акт, актер, антракт, кулисы и так далее). Способствует развитию интереса к сценическому искусству, создает атмосферу творческого выбора и инициативы для каждого ребёнка, поддерживает различные творческие группы детей. Развивает личностные качества (коммуникативные навыки, партнёрские взаимоотношения). Способствует развитию навыков передачи образа различными способами (речь, мимика, жест, пантомима и прочее). Создает условия для показа результатов творческой деятельности, поддерживает инициативу изготовления декораций, элементов костюмов и атрибутов.

### **(п. 21.6.2.6 ФОП ДО) Культурно-досуговая деятельность.**

Педагог развивает желание детей проводить свободное время с интересом и пользой, реализуя собственные творческие потребности (чтение книг, рисование, пение и так далее). Формирует у детей основы праздничной культуры. Знакомит с историей возникновения праздников, учит бережно относиться к народным праздничным традициям и обычаям. Поддерживает желание участвовать в оформлении помещений к празднику. Формирует внимание и отзывчивость ко всем участникам праздничного действия (сверстники, педагоги, гости). Педагог знакомит с русскими народными традициями, а также с обычаями других народов страны. Поощряет желание участвовать в народных праздниках и развлечениях.

### **От 6 лет до 7 лет (п. 21.7. ФОП ДО)**

(п.21.7.1 ФОП ДО) В области художественно - эстетического развития основными задачами образовательной деятельности являются:

#### **1) приобщение к искусству:**

- продолжать развивать у детей интерес к искусству, эстетический вкус; формировать у детей предпочтения в области музыкальной, изобразительной, театрализованной деятельности;
- воспитывать уважительное отношение и чувство гордости за свою страну, в процессе ознакомления с разными видами искусства;
- закреплять знания детей о видах искусства (изобразительное, декоративно-прикладное искусство, музыка, архитектура, театр, танец, кино, цирк);
- формировать у детей духовно-нравственные качества и чувства сопричастности к культурному наследию, традициям своего народа в процессе ознакомления с различными видами и жанрами искусства;
- формировать чувство патриотизма и гражданственности в процессе ознакомления с различными произведениями музыки, изобразительного искусства гражданственно-патриотического содержания;
- формировать гуманное отношение к людям и окружающей природе;
- формировать духовно-нравственное отношение и чувство сопричастности к культурному наследию своего народа;
- закреплять у детей знания об искусстве как виде творческой деятельности людей;
- помогать детям различать народное и профессиональное искусство;
- формировать у детей основы художественной культуры;
- расширять знания детей об изобразительном искусстве, музыке, театре; расширять знания детей о творчестве известных художников и композиторов;
- расширять знания детей о творческой деятельности, её особенностях; называть виды художественной деятельности, профессию деятеля искусства;
- организовать посещение выставки, театра, музея, цирка (совместно с родителями (законными представителями));

#### **2) изобразительная деятельность:**

- формировать у детей устойчивый интерес к изобразительной деятельности;
- развивать художественный вкус, творческое воображение, наблюдательность и любознательность;
- обогащать у детей сенсорный опыт, включать в процесс ознакомления с предметами движения рук по предмету;

- продолжать развивать у детей образное эстетическое восприятие, образные представления, формировать эстетические суждения; аргументированно и развернуто оценивать изображения, созданные как самим ребёнком, так и его сверстниками, обращая внимание на обязательность доброжелательного и уважительного отношения к работам товарищей;
  - показывать детям, чем отличаются одни произведения искусства от других как по тематике, так и по средствам выразительности; называть, к каким видам и жанрам изобразительного искусства они относятся, обсуждать их содержание, поощрять индивидуальные оценки детьми этих произведений;
  - формировать у детей эстетическое отношение к предметам и явлениям окружающего мира, произведениям искусства, к художественно-творческой деятельности;
  - воспитывать самостоятельность; активно и творчески применять ранее усвоенные способы изображения в рисовании, лепке и аппликации, используя выразительные средства;
  - создавать условия для свободного, самостоятельного, разнопланового экспериментирования с художественными материалами;
  - поощрять стремление детей сделать свое произведение красивым, содержательным, выразительным;
  - поощрять стремление детей делать самостоятельный выбор, помогать другому, уважать и понимать потребности другого человека, бережно относиться к продуктам его труда;
  - продолжать учить детей рисовать с натуры; развивать аналитические способности, умение сравнивать предметы между собой, выделять особенности каждого предмета; совершенствовать умение изображать предметы, передавая их форму, величину, строение, пропорции, цвет, композицию;
  - развивать художественно-творческие способности детей в изобразительной деятельности;
  - продолжать развивать у детей коллективное творчество;
  - воспитывать у детей стремление действовать согласованно, договариваться о том, кто какую часть работы будет выполнять, как отдельные изображения будут объединяться в общую картину;
  - формировать у детей умение замечать недостатки своих работ и исправлять их; вносить дополнения для достижения большей выразительности создаваемого образа;
  - организовывать участие детей в создании индивидуальных творческих работ и тематических композиций к праздничным утренникам и развлечениям, художественных проектах);
- 3) *конструктивная деятельность:*
- формировать умение у детей видеть конструкцию объекта и анализировать её основные части, их функциональное назначение;
  - закреплять у детей навыки коллективной работы: умение распределять обязанности, работать в соответствии с общим замыслом, не мешая друг другу;
  - развивать у детей интерес к конструктивной деятельности;
  - знакомить детей с различными видами конструкторов;

- знакомить детей с профессиями дизайнера, конструктора, архитектора, строителя и прочее;
- развивать у детей художественно-творческие способности и самостоятельную творческую конструктивную деятельность детей;

#### 4) музыкальная деятельность:

- воспитывать гражданско – патриотические чувства через изучение Государственного гимна Российской Федерации; (6 – 7 лет)
- продолжать приобщать детей к музыкальной культуре, воспитывать музыкально-эстетический вкус;
- развивать детское музыкально-художественное творчество, реализация самостоятельной творческой деятельности детей; удовлетворение потребности в самовыражении;
- развивать у детей музыкальные способности: поэтический и музыкальный слух, чувство ритма, музыкальную память;
- продолжать обогащать музыкальные впечатления детей, вызывать яркий эмоциональный отклик при восприятии музыки разного характера;
- формирование у детей основы художественно-эстетического восприятия мира, становление эстетического и эмоционально-нравственного отношения к отражению окружающей действительности в музыке;
- совершенствовать у детей звуковысотный, ритмический, тембровый и динамический слух; способствовать дальнейшему формированию певческого голоса;
- развивать у детей навык движения под музыку;
- обучать детей игре на детских музыкальных инструментах;
- знакомить детей с элементарными музыкальными понятиями;
- формировать у детей умение использовать полученные знания и навыки в быту и на досуге;

#### 5) театрализованная деятельность:

- продолжать приобщение детей к театральному искусству через знакомство с историей театра, его жанрами, устройством и профессиями;
- продолжать знакомить детей с разными видами театрализованной деятельности;
- развивать у детей умение создавать по предложенной схеме и словесной инструкции декорации и персонажей из различных материалов (бумага, ткань, бросового материала и прочее);
- продолжать развивать у детей умение передавать особенности характера персонажа с помощью мимики, жеста, движения и интонационно-образной речи;
- продолжать развивать навыки кукловодства в различных театральных системах (перчаточными, тростевыми, марионеткам и так далее);
- формировать умение согласовывать свои действия с партнерами, приучать правильно оценивать действия персонажей в спектакле;
- поощрять желание разыгрывать в творческих театральных, режиссерских играх и играх драматизациях сюжетов сказок, литературных произведений, внесение в них изменений и придумывание новых сюжетных линий, введение новых персонажей, действий;



- поощрять способность творчески передавать образ в играх драматизациях, спектаклях;

*б) культурно-досуговая деятельность:*

- продолжать формировать интерес к полезной деятельности в свободное время (отдых, творчество, самообразование);

- развивать желание участвовать в подготовке и участии в развлечениях, соблюдая культуру общения (доброжелательность, отзывчивость, такт, уважение);

- расширять представления о праздничной культуре народов России, поддерживать желание использовать полученные ранее знания и навыки в праздничных мероприятиях (календарных, государственных, народных);

- воспитывать уважительное отношение к своей стране в ходе предпраздничной подготовки;

- формировать чувство удовлетворения от участия в коллективной досуговой деятельности;

- поощрять желание детей посещать объединения дополнительного образования различной направленности (танцевальный кружок, хор, изостудия и прочее).

### **Содержание образовательной деятельности (п.21.7.2 ФОП ДО)**

#### ***(п.21.7.2.1 ФОП ДО) Приобщение к искусству.***

Педагог продолжает развивать у детей эстетическое восприятие, художественный вкус, эстетическое отношение к окружающему, к искусству и художественной деятельности; умение самостоятельно создавать художественные образы в разных видах деятельности. Поощряет активное участие детей в художественной деятельности по собственному желанию и под руководством взрослого.

Педагог воспитывает гражданско - патриотические чувства средствами различных видов и жанров искусства.

Педагог продолжает знакомить детей с историей и видами искусства (декоративно-прикладное, изобразительное искусство, литература, музыка, архитектура, театр, танец, кино, цирк); формирует умение различать народное и профессиональное искусство.

Педагог воспитывает интерес к национальным и общечеловеческим ценностям, культурным традициям народа в процессе знакомства с классической и народной музыкой, с шедеврами изобразительного искусства и народным декоративно-прикладным искусством. Воспитывает любовь и бережное отношение к произведениям искусства.

Педагог формирует у детей основы художественной культуры, закрепляет знания об искусстве как виде творческой деятельности людей, организует посещение выставки, театра, музея, цирка (совместно с родителями (законными представителями)).

Педагог расширяет представления детей о творческих профессиях (художник, композитор, артист, танцор, певец, пианист, скрипач, режиссер, директор театра, архитектор и тому подобное).

Педагог формирует представление о значении органов чувств человека для художественной деятельности, формирует умение соотносить органы чувств с видами искусства (музыку слушают, картины рассматривают, стихи читают и слушают и так далее).

Педагог расширяет знания детей об основных видах изобразительного искусства (живопись, графика, скульптура), развивает художественное восприятие, расширяет первичные представления об основных живописных жанрах (портрет, пейзаж, натюрморт, батальная и жанровая живопись). Продолжает знакомить детей с произведениями живописи: И.И. Шишкин, И.И. Левитан, А.К. Саврасов, А.А. Пластов, В.М. Васнецов и другие. Расширять представления о художниках – иллюстраторах детской книги (И.Я. Билибин, Ю.А. Васнецов, В.М. Конашевич, В.В. Лебедев, Т.А. Маврина, Е.И. Чарушин и другие).

Педагог продолжает знакомить детей с творчеством русских композиторов (Н.А. Римский-Корсаков, П.И. Чайковский, М.И. Глинка, А.П. Бородин и другие), зарубежных композиторов (А. Вивальди, Ф. Шуберт, Э. Григ, К. Сен-Санс другие), композиторов-песенников (Г.А. Струве, А.Л. Рыбников, Г.И. Гладков, М.И. Дунаевский и другие).

Педагог обогащает представления детей о скульптуре малых форм, выделяя образные средства выразительности (форму, пропорции, цвет, характерные детали, позы, движения и другое). Продолжает знакомить детей с народным декоративно-прикладным искусством (гжельская, хохломская, жостовская, мезенская роспись), с керамическими изделиями, народными игрушками. Расширяет представления о разнообразии народного искусства, художественных промыслов (различные виды материалов, разные регионы страны и мира). Воспитывает интерес к искусству родного края.

Педагог продолжает знакомить детей с архитектурой, закрепляет и обогащает знания детей о том, что существуют здания различного назначения (жилые дома, магазины, кинотеатры, ДОО, общеобразовательные организации и другое). Развивает умение выделять сходство и различия архитектурных сооружений одинакового назначения. Формирует умение выделять одинаковые части конструкции и особенности деталей. Знакомит детей со спецификой храмовой архитектуры: купол, арки, аркатурный пояс по периметру здания, барабан (круглая часть под куполом) и так далее. Знакомит с архитектурой с опорой на региональные особенности местности, в которой живут дети. Рассказывает детям о том, что, как и в каждом виде искусства, в архитектуре есть памятники, которые известны во всем мире: в России это Кремль, собор Василия Блаженного, Зимний дворец, Исаакиевский собор, Петергоф, памятники Золотого кольца и другие - в каждом городе свои. Развивает умения передавать в художественной деятельности образы архитектурных сооружений, сказочных построек. Поощряет стремление изображать детали построек (наличники, резной подзор по контуру крыши).

Педагог поощряет желание детей посещать выставки, спектакли детского театра, музея, цирка. Педагог развивает у детей умение выражать в речи свои впечатления, высказывать суждения, оценки.

#### ***(п.21.7.2.2. ФООП ДО) Изобразительная деятельность.***

##### ***1) Предметное рисование:***

Педагог совершенствует у детей умение изображать предметы по памяти и с натуры; развивает наблюдательность, способность замечать характерные особенности предметов и передавать их средствами рисунка (форма, пропорции, расположение на листе бумаги).

Педагог совершенствует у детей технику изображения. Продолжает развивать у детей свободу и одновременно точность движений руки под контролем зрения, их плавность, ритмичность.

Педагог расширяет набор материалов, которые дети могут использовать в рисовании (гуашь, акварель, сухая и жирная пастель, сангина, угольный карандаш и другое).

Предлагает детям соединять в одном рисунке разные материалы для создания выразительного образа.

Учит детей новым способам работы с уже знакомыми материалами (например, рисовать акварелью по сырому слою); разным способам создания фона для изображаемой картины: при рисовании акварелью и гуашью - до создания основного изображения; при рисовании пастелью и цветными карандашами фон может быть подготовлен как в начале, так и по завершении основного изображения.

Продолжает формировать у детей умение свободно владеть карандашом при выполнении линейного рисунка, учит детей плавным поворотам руки при рисовании округлых линий, завитков в разном направлении (от веточки и от конца завитка к веточке, вертикально и горизонтально), учит детей осуществлять движение всей рукой при рисовании длинных линий, крупных форм, одними пальцами - при рисовании небольших форм и мелких деталей, коротких линий, штрихов, травки (хохлома), оживок (городец) и тому подобного.

Педагог учит детей видеть красоту созданного изображения и в передаче формы, плавности, слитности линий или их тонкости, изящности, ритмичности расположения линий и пятен, равномерности закрашивания рисунка; чувствовать плавные переходы оттенков цвета, получившиеся при равномерном закрашивании и регулировании нажима на карандаш.

Развивает у детей представление о разнообразии цветов и оттенков, опираясь на реальную окраску предметов, декоративную роспись, сказочные сюжеты; формирует умение создавать цвета и оттенки.

Педагог постепенно подводит детей к обозначению цветов, например, включающих два оттенка (желто-зеленый, серо-голубой) или уподобленных природным (малиновый, персиковый и тому подобное). Обращает их внимание на изменчивость цвета предметов (например, в процессе роста помидоры зеленые, а созревшие - красные).

Учит детей замечать изменение цвета в природе в связи с изменением погоды (небо голубое в солнечный день и серое в пасмурный). Развивает цветовое восприятие в целях обогащения колористической гаммы рисунка. Учит детей различать оттенки цветов и передавать их в рисунке, развивает восприятие, способность наблюдать и сравнивать цвета окружающих предметов, явлений (нежно-зеленые, только что появившиеся листочки, бледно-зеленые стебли одуванчиков и их темно-зеленые листья и тому подобное).

Развивает у детей художественно-творческие способности в продуктивных видах детской деятельности.

*Сюжетное рисование:*

Педагог продолжает формировать умение у детей размещать изображения на листе в соответствии с их реальным расположением (ближе или дальше от рисующего; ближе к нижнему краю листа - передний план или дальше от него -

задний план); передавать различия в величине изображаемых предметов (дерево высокое, цветок ниже дерева; воробышек маленький, ворона большая и тому подобное).

Формирует у детей умение строить композицию рисунка; передавать движения людей и животных, растений, склоняющихся от ветра. Продолжает формировать у детей умение передавать в рисунках, как сюжеты народных сказок, так и авторских произведений (стихотворений, сказок, рассказов); проявлять самостоятельность в выборе темы, композиционного и цветового решения.

*Декоративное рисование:*

Педагог продолжает развивать декоративное творчество детей; умение создавать узоры по мотивам народных росписей, уже знакомых детям и новых (городецкая, гжельская, хохломская, жостовская, мезенская роспись и другое). Учит детей выделять и передавать цветовую гамму народного декоративного искусства определенного вида. Закрепляет умение создавать композиции на листах бумаги разной формы, силуэтах предметов и игрушек; расписывать вылепленные детьми игрушки. Закрепляет у детей умение при составлении декоративной композиции на основе того или иного вида народного искусства использовать характерные для него элементы узора и цветовую гамму.

2) *Лепка:*

Педагог развивает творчество детей; учит свободно использовать для создания образов предметов, объектов природы, сказочных персонажей разнообразные приемы, усвоенные ранее; умение передавать форму основной части и других частей, их пропорции, позу, характерные особенности изображаемых объектов; обрабатывать поверхность формы движениями пальцев и стекой. Продолжает формировать у детей умение передавать характерные движения человека и животных, создавать выразительные образы (птичка подняла крылышки, приготовилась лететь; козлик скачет, девочка танцует; дети делают гимнастику коллективная композиция). Учит детей создавать скульптурные группы из двух-трех фигур, развивать чувство композиции, умение передавать пропорции предметов, их соотношение по величине, выразительность поз, движений, деталей.

*Декоративная лепка:*

Педагог продолжает развивать у детей навыки декоративной лепки; учит использовать разные способы лепки (налеп, углубленный рельеф), применять стеку. Учит при лепке из глины расписывать пластину, создавать узор стекой; создавать из глины, разноцветного пластилина предметные и сюжетные, индивидуальные и коллективные композиции.

3) *Аппликация:*

Педагог продолжает формировать умение детей создавать предметные и сюжетные изображения с натуры и по представлению: развивать чувство композиции (красиво располагать фигуры на листе бумаги формата, соответствующего пропорциям изображаемых предметов).

Развивает у детей умение составлять узоры и декоративные композиции из геометрических и растительных элементов на листах бумаги разной формы; изображать птиц, животных по замыслу детей и по мотивам народного искусства. Закрепляет приемы вырезания симметричных предметов из бумаги, сложенной вдвое; несколько предметов или их частей из бумаги, сложенной гармошкой.

При создании образов педагог поощряет применение детьми разных приемов вырезания, обрывания бумаги, наклеивания изображений (намазывая их клеем полностью или частично, создавая иллюзию передачи объема); учит мозаичному способу изображения с предварительным легким обозначением карандашом формы частей и деталей картин. Продолжает развивать у детей чувство цвета, колорита, композиции. Поощряет проявления детского творчества.

#### *4) Прикладное творчество:*

При работе с бумагой и картоном педагог закрепляет у детей умение складывать бумагу прямоугольной, квадратной, круглой формы в разных направлениях (пилотка); использовать разную по фактуре бумагу, делать разметку с помощью шаблона; создавать игрушки забавы (мишка - физкультурник, клюющий петушок и другие).

Педагог формирует у детей умение создавать предметы из полосок цветной бумаги (коврик, дорожка, закладка), подбирать цвета и их оттенки при изготовлении игрушек, сувениров, деталей костюмов и украшений к праздникам. Формирует умение использовать образец.

Совершенствует умение детей создавать объемные игрушки в технике оригами.

При работе с тканью, педагог формирует у детей умение вдевать нитку в иглолку, завязывать узелок; пришивать пуговицу, вешалку; шить простейшие изделия (мешочек для семян, фартучек для кукол, игольница) швом «вперед иглолку».

Педагог закрепляет у детей умение делать аппликацию, используя кусочки ткани разнообразной фактуры (шелк для бабочки, байка для зайчика и так далее), наносить контур с помощью мелка и вырезать в соответствии с задуманным сюжетом.

При работе с природным материалом закрепляет у детей умение создавать фигуры людей, животных, птиц из желудей, шишек, косточек, травы, веток, корней и других материалов, передавать выразительность образа, создавать общие композиции («Лесная поляна», «Сказочные герои»).

Педагог закрепляет умение детей аккуратно и экономно использовать материалы. Развивает у детей фантазию, воображение.

#### *5) Народное декоративно-прикладное искусство:*

Педагог продолжает развивать у детей декоративное творчество; умение создавать узоры по мотивам народных росписей, уже знакомых детям и новых (городецкая, гжельская, хохломская, жостовская, мезенская роспись и другие).

Продолжает формировать у детей умение свободно владеть карандашом, кистью при выполнении линейного рисунка, учит плавным поворотам руки при рисовании округлых линий, завитков в разном направлении (от веточки и от конца завитка к веточке, вертикально и горизонтально), учит осуществлять движение всей рукой при рисовании длинных линий, крупных форм, одними пальцами - при рисовании небольших форм и мелких деталей, коротких линий, штрихов, травки (хохлома), оживок (городец) и другое.

Учит детей видеть красоту созданного изображения и в передаче формы, плавности, слитности линий или их тонкости, изящности, ритмичности расположения линий и пятен, равномерности закрашивания рисунка; чувствовать плавные переходы оттенков цвета.

Педагог учит детей выделять и передавать цветовую гамму народного декоративного искусства определенного вида.

Закрепляет у детей умение создавать композиции на листах бумаги разной формы, силуэтах предметов и игрушек; расписывать вылепленные детьми игрушки. Закрепляет у детей умение при составлении декоративной композиции на основе того или иного вида народного искусства использовать характерные для него элементы узора и цветовую гамму.

Педагог продолжает развивать у детей навыки декоративной лепки; учит использовать разные способы лепки (налеп, углубленный рельеф), применять стеку.

#### ***(п.21.7.2.3 ФОП ДО) Конструктивная деятельность.***

Педагог формирует у детей интерес к разнообразным зданиям и сооружениям (жилые дома, театры и другое). Поощряет желание передавать их особенности в конструктивной деятельности. Предлагает детям самостоятельно находить отдельные конструктивные решения на основе анализа существующих сооружений.

##### ***1) Конструирование из строительного материала:***

Педагог учит детей сооружать различные конструкции одного и того же объекта в соответствии с их назначением (мост для пешеходов, мост для транспорта).

Педагог учит детей определять, какие детали более всего подходят для постройки, как их целесообразнее скомбинировать; продолжает развивать умение планировать процесс возведения постройки. Продолжает формировать умение у детей сооружать постройки, объединенных общей темой (улица, машины, дома).

##### ***2) Конструирование из деталей конструкторов:***

Педагог знакомит детей с разнообразными пластмассовыми конструкторами. Учит детей создавать различные модели (здания, самолеты, поезда и так далее) по рисунку, по словесной инструкции педагога, по собственному замыслу.

Знакомит детей с деревянным конструктором, детали которого крепятся штифтами. Учит создавать различные конструкции (мебель, машины) по рисунку и по словесной инструкции педагога. Педагог учит детей создавать конструкции, объединенные общей темой (детская площадка, стоянка машин и другое).

Учит детей разбирать конструкции при помощи скобы и киянки (в пластмассовых конструкторах).

#### ***(п.21.7.2.4. ФОП ДО) Музыкальная деятельность.***

##### ***1) Слушание:***

Педагог развивает у детей навык восприятия звуков по высоте в пределах квинты — терции; обогащает впечатления детей и формирует музыкальный вкус, развивает музыкальную память; способствует развитию у детей мышления, фантазии, памяти, слуха; педагог знакомит детей с элементарными музыкальными понятиями (темп, ритм); жанрами (опера, концерт, симфонический концерт), творчеством композиторов и музыкантов (русских, зарубежных и так далее); педагог знакомит детей с мелодией Государственного гимна Российской Федерации.

##### ***2) Пение:***

Педагог совершенствует у детей певческий голос и вокально слуховую координацию; закрепляет у детей практические навыки выразительного исполнения песен в пределах от до первой октавы до ре второй октавы; учит брать дыхание и

удерживать его до конца фразы; обращает внимание на артикуляцию (дикцию); закрепляет умение петь самостоятельно, индивидуально и коллективно, с музыкальным сопровождением и без него.

### *3) Песенное творчество:*

Педагог учит детей самостоятельно придумывать мелодии, используя в качестве образца русские народные песни; поощряет желание детей самостоятельно импровизировать мелодии на заданную тему по образцу и без него, используя для этого знакомые песни, музыкальные пьесы и танцы.

### *4) Музыкально-ритмические движения:*

Педагог способствует дальнейшему развитию у детей навыков танцевальных движений, совершенствует умение выразительно и ритмично двигаться в соответствии с разнообразным характером музыки, передавая в танце эмоционально-образное содержание; знакомит детей с национальными плясками (русские, белорусские, украинские и так далее); педагог развивает у детей танцевально-игровое творчество; формирует навыки художественного исполнения различных образов при инсценировании песен, театральных постановок.

### *5) Музыкально-игровое и танцевальное творчество:*

Педагог способствует развитию творческой активности детей в доступных видах музыкальной исполнительской деятельности (игра в оркестре, пение, танцевальные движения и тому подобное); учит импровизировать под музыку соответствующего характера (лыжник, конькобежец, наездник, рыбак; лукавый котик и сердитый козлик и тому подобное); помогает придумывать движения, отражающие содержание песни; выразительно действовать с воображаемыми предметами; учит детей самостоятельно искать способ передачи в движениях музыкальных образов.

Формирует у детей музыкальные способности; содействует проявлению активности и самостоятельности.

### *б) Игра на детских музыкальных инструментах:*

Педагог знакомит детей с музыкальными произведениями в исполнении на различных инструментах и в оркестровой обработке; учит детей играть на металлофоне, свирели, ударных и электронных музыкальных инструментах, русских народных музыкальных инструментах: трещотках, погремушках, треугольниках; исполнять музыкальные произведения в оркестре и в ансамбле.

Педагог активизирует использование песен, музыкально-ритмических движений, игру на музыкальных инструментах, музыкально-театрализованную деятельность в повседневной жизни и различных видах досуговой деятельности для реализации музыкально-творческих способностей ребёнка.

### ***(п. 21.7.2.5. ФОП ДО) Театрализованная деятельность.***

Педагог развивает самостоятельность детей в организации театрализованных игр; поддерживает желание самостоятельно выбирать литературный и музыкальный материал для театральной постановки; развивает проявление инициативы изготовления атрибутов и декораций к спектаклю; умение распределять между собой обязанности и роли; развивает творческую самостоятельность, эстетический вкус в передаче образа; отчетливость произношения; использовать средства выразительности (поза, жесты, мимика, интонация, движения). Воспитывает любовь к театру.

Педагог учит детей использовать в театрализованной деятельности детей разные виды театра (бибабо, пальчиковый, театр на ложках, картинок, перчаточный, кукольный и другое).

Воспитывает навыки театральной культуры, приобщает к театральному искусству через просмотр театральных постановок, видеоматериалов; рассказывает о театре, театральных профессиях.

Знакомит со средствами погружения в художественные образы (музыка, слово, хореография, декорации, костюм, грим и другое) и возможностями распознавать их особенности.

Педагог учит детей использовать разные формы взаимодействия детей и взрослых в театрализованной игре. Развивает воображение и фантазию детей в создании и исполнении ролей. Педагог формирует у детей умение вносить изменения и придумывать новые сюжетные линии сказок, литературных произведений, передавая их образ выразительными средствами в игре драматизации, спектакле; формирует умение выразительно передавать в действии, мимике, пантомимике, интонации эмоциональное состояние персонажей; самостоятельно придумывать детали костюма; формирует у детей умение действовать и говорить от имени разных персонажей, сочетать движения театральных игрушек с речью.

Педагог формирует умение проводить анализ сыгранных ролей, просмотренных спектаклей.

#### ***(п. 21.7.2.6. ФОП ДО) Культурно-досуговая деятельность.***

Педагог продолжает формировать у детей умение проводить свободное время с интересом и пользой (рассматривание иллюстраций, просмотр анимационных фильмов, слушание музыки, конструирование и так далее).

Развивает активность детей в участие в подготовке развлечений. Формирует навыки культуры общения со сверстниками, педагогами и гостями.

Педагог расширяет знания детей об обычаях и традициях народов России, воспитывает уважение к культуре других этносов.

Формирует чувство удовлетворения от участия в совместной досуговой деятельности. Поддерживает интерес к подготовке и участию в праздничных мероприятиях, опираясь на полученные навыки и опыт. Поощряет реализацию творческих проявлений в объединениях дополнительного образования.

*Решение совокупных задач воспитания в рамках образовательной области «Художественно-эстетическое развитие» направлено на приобщение детей к ценностям «Культура» и «Красота», что предполагает:*

- воспитание эстетических чувств (удивления, радости, восхищения) к различным объектам и явлениям окружающего мира (природного, бытового, социального), к произведениям разных видов, жанров и стилей искусства (в соответствии с возрастными особенностями);
- приобщение к традициям и великому культурному наследию российского народа, шедеврам мировой художественной культуры;
- становление эстетического, эмоционально - ценностного отношения к окружающему миру для гармонизации внешнего и внутреннего мира ребёнка;
- создание условий для раскрытия детьми базовых ценностей и их проживания в разных видах художественно-творческой деятельности;



- формирование целостной картины мира на основе интеграции интеллектуального и эмоционально-образного способов его освоения детьми;
- создание условий для выявления, развития и реализации творческого потенциала каждого ребёнка с учётом его индивидуальности, поддержка его готовности к творческой самореализации и сотворчеству с другими людьми (детьми и взрослыми).

### **Физическое развитие (п. 22 ФОП ДО)**

#### ***От 1 года до 2 лет (п.22.2.ФОП ДО)***

(п. 22.2.1. ФОП ДО) Основные задачи образовательной деятельности в области физического развития:

- создавать условия для последовательного становления первых основных движений (бросание, катание, ползание, лазанье, ходьба) в совместной деятельности педагога с ребёнком;
- создавать условия для развития равновесия и ориентировки в пространстве; поддерживать желание выполнять физические упражнения в паре с педагогом; привлекать к участию в играх-забавах, игровых упражнениях, подвижных играх, побуждать к самостоятельным действиям;
- укреплять здоровье ребёнка средствами физического воспитания, способствовать усвоению культурно-гигиенических навыков для приобщения к здоровому образу жизни.

#### ***Содержание образовательной деятельности(п.22.2.2. ФОП ДО)***

Педагог активизирует двигательную деятельность детей, создает условия для обучения основным движениям (бросание, катание, ползание, лазанье, ходьба), развития координации при выполнении упражнений; побуждает к самостоятельному выполнению движений; обеспечивает страховку для сохранения равновесия; поощряет и поддерживает, создает эмоционально-положительный настрой, способствует формированию первых культурно-гигиенических навыков.

*В процессе физического воспитания педагог обеспечивает условия для развития основных движений и выполнения общеразвивающих упражнений.*

1) Основная гимнастика (основные движения, общеразвивающие упражнения).

*Основные движения:*

- бросание и катание: бросание мяча (диаметр 6-8 см) вниз, вдаль; катание мяча (диаметр 20-25 см) вперед из исходного положения сидя и стоя;
- ползание, лазанье: ползание по прямой на расстояние до 2 метров; подлезание под веревку, натянутую на высоте – 50 см; пролезание в обруч (диаметр 50 см), перелезание через бревно (диаметр 15-20 см); лазанье по лесенке-стремянке вверх и вниз (высота 1-1,5 метра);
- ходьба: ходьба за педагогом стайкой в прямом направлении;
- упражнения в равновесии: ходьба по дорожке (шириной 25-20-15 см), по ребристой доске; вверх и вниз по наклонной доске, приподнятой на 10-15-20 см (ширина доски 25-30 см, длина 1,5-2 м) с поддержкой; подъем на ступеньки и спуск с них, держась за опору; перешагивание через веревку, положенную на пол, палку или кубик высотой 5-15-18 см со страховкой.

*Общеразвивающие упражнения:*

- упражнения из исходного положения стоя, сидя, лежа с использованием предметов (погремушки, кубики, платочки и другое) и без них;
- в комплекс включаются упражнения: поднятие рук вперед и опускание, повороты корпуса вправо и влево из положения сидя, наклоны вперед (положить кубик и поднять его, перегибаясь через веревку, натянутую на высоте 40-45 см), сгибание и разгибание ног, приседание с поддержкой педагога или у опоры.

### 2) Подвижные игры и игровые упражнения:

- педагог организует и проводит игры-забавы, игровые упражнения, подвижные игры, побуждая детей к активному участию и вызывая положительные эмоции.

Детям предлагаются разнообразные игровые упражнения для закрепления двигательных навыков.

3) Формирование основ здорового образа жизни: педагог помогает осваивать элементарные культурно-гигиенические действия при приеме пищи, уходе за собой (при помощи педагога мыть руки перед едой и по мере загрязнения, пользоваться салфеткой, есть ложкой, пользоваться личным полотенцем и так далее).

## **От 2 лет до 3 лет (п.22.3 ФОП ДО)**

*(п. 22.3.1 ФОП ДО) Основные задачи образовательной деятельности в области физического развития:*

- обогащать двигательный опыт детей, помогая осваивать упражнения основной гимнастики: основные движения (бросание, катание, ловля, ползание, лазание, ходьба, бег, прыжки), общеразвивающие и музыкально-ритмические упражнения;
- развивать психофизические качества, равновесие и ориентировку в пространстве;
- поддерживать у детей желание играть в подвижные игры вместе с педагогом в небольших подгруппах;
- формировать интерес и положительное отношение к выполнению физических упражнений, совместным двигательным действиям;
- укреплять здоровье детей средствами физического воспитания, формировать культурно-гигиенические навыки и навыки самообслуживания, приобщая к здоровому образу жизни.

## **Содержание образовательной деятельности (п. 22.3.2. ФОП ДО)**

Педагог формирует умение выполнять основные движения, общеразвивающие и музыкально - ритмические упражнения в различных формах физкультурно оздоровительной работы (утренняя гимнастика, физкультурные занятия, подвижные игры, индивидуальная работа по развитию движений и другое), развивает психофизические качества, координацию, равновесие и ориентировку в пространстве. Педагог побуждает детей совместно играть в подвижные игры, действовать согласованно, реагировать на сигнал. Оптимизирует двигательную деятельность, предупреждая утомление, осуществляет помощь и страховку, поощряет стремление ребёнка соблюдать правила личной гигиены и проявлять культурно-гигиенические навыки.

1) Основная гимнастика(основные движения, общеразвивающие упражнения).

*Основные движения:*

- бросание, катание, ловля: скатывание мяча по наклонной доске; прокатывание мяча педагогу и друг другу двумя руками стоя и сидя (расстояние 50-100 см), под дугу, в воротца; остановка катящегося мяча; передача мячей друг другу стоя; бросание мяча от груди двумя руками, снизу, из-за головы; бросание предмета в горизонтальную

цель и вдаль с расстояния 100-125 см двумя и одной рукой; перебрасывание мяча через сетку, натянутую на уровне роста ребёнка с расстояния

1-1,5 м; ловля мяча, брошенного педагогом с расстояния до 1 м;

- ползание и лазанье: ползание на животе, на четвереньках до погремушки (флажка) 3- 4 м (взяв её, встать, выпрямиться), по доске, лежащей на полу, по наклонной доске, приподнятой одним концом на 20-30 см; по гимнастической скамейке; проползание под дугой (30-40 см); влезание на лесенку-стремянку и спуск с нее произвольным способом;

- ходьба: ходьба стайкой за педагогом с перешагиванием через линии, палки, кубы; на носках; с переходом на бег; на месте, приставным шагом вперед, в сторону, назад; с предметами в руке (флажок, платочек, ленточка и другие); в рассыпную и в заданном направлении; между предметами; по кругу по одному и парами, взявшись за руки;

- бег: бег стайкой за педагогом, в заданном направлении и в разных направлениях; между линиями (расстояние между линиями 40-30 см); за катящимся мячом; с переходом на ходьбу и обратно; непрерывный в течение 20-30-40 секунд; медленный бег на расстояние 40-80 м;

- прыжки: прыжки на двух ногах на месте (10-15 раз); с продвижением вперед, через 1-2 параллельные линии (расстояние 10-20 см); в длину с места как можно дальше, через 2 параллельные линии (20-30 см); вверх, касаясь предмета, находящегося выше поднятых рук ребёнка на 10-15 см;

- упражнения в равновесии: ходьба по дорожке (ширина 20 см, длина 2-3 м); по наклонной доске, приподнятой одним концом на 20 см; по гимнастической скамейке; перешагивание линий и предметов (высота 10-15 см); ходьба по извилистой дорожке (2-3 м), между линиями; подъем без помощи рук на скамейку, удерживая равновесие с положением рук в стороны; кружение на месте.

В процессе обучения основным движениям педагог побуждает детей действовать сообща, двигаться не наталкиваясь друг на друга, придерживаться определенного направления движения, предлагает разнообразные упражнения.

*Общеразвивающие упражнения:*

- упражнения для кистей рук, развития и укрепления плечевого пояса: поднимание рук вперед, вверх, разведение в стороны, отведение назад, за спину, сгибание и разгибание, выполнение хлопков руками перед собой, над головой; махи руками вверх-вниз, вперед-назад;

- упражнения для развития и укрепления мышц спины и гибкости позвоночника: повороты вправо-влево, с передачей предмета сидящему рядом ребёнку, наклоны вперед из исходного положения стоя и сидя; одновременное сгибание и разгибание ног из исходного положения сидя и лежа, поочередное поднимание рук и ног из исходного положения лежа на спине;

- упражнения для развития и укрепления мышц брюшного пресса и гибкости позвоночника: сгибание и разгибание ног, держась за опору, приседание, потягивание с подниманием на носки и другое;

*Музыкально-ритмические упражнения*, разученные на музыкальном занятии, включаются в содержание подвижных игр и игровых упражнений; педагог показывает детям и выполняет вместе с ними: хлопки в ладоши под музыку, хлопки с

одновременным притопыванием, приседание «пружинка», приставные шаги вперед-назад, кружение на носочках, имитационные упражнения.

Педагог предлагает образец для подражания и выполняет вместе с детьми упражнения с предметами: погремушками, платочками, малыми обручами, кубиками, флажками и другое, в том числе, сидя на стуле или на скамейке.

## 2) Подвижные игры:

Педагог развивает и поддерживает у детей желание играть в подвижные игры с простым содержанием, с текстом, с включением музыкально-ритмических упражнений. Создает условия для развития выразительности движений в имитационных упражнениях и сюжетных играх, помогает самостоятельно передавать простейшие действия некоторых персонажей (попрыгать, как зайчики, помахать крылышками, как птичка, походить как лошадка, поклевать зернышки, как цыплята, и тому подобное).

## 3) Формирование основ здорового образа жизни:

Педагог формирует у детей полезные привычки и элементарные культурно-гигиенические навыки при приеме пищи, уходе за собой (самостоятельно и правильно мыть руки перед едой, после прогулки и посещения туалета, чистить зубы, пользоваться предметами личной гигиены); поощряет умения замечать нарушения правил гигиены, оценивать свой внешний вид, приводить в порядок одежду; способствует формированию положительного отношения к закаливающим и гигиеническим процедурам, выполнению физических упражнений.

### **От 3 лет до 4 лет (п.22.4. ФОП ДО)**

*(п.22.4.1 ФОП ДО) Основные задачи образовательной деятельности в области физического развития:*

- обогащать двигательный опыт детей, используя упражнения основной гимнастики (строевые упражнения, основные движения, общеразвивающие, в том числе музыкально-ритмические упражнения), спортивные упражнения, подвижные игры, помогая согласовывать свои действия с действиями других детей, соблюдать правила в игре;
- развивать психофизические качества, ориентировку в пространстве, координацию, равновесие, способность быстро реагировать на сигнал;
- формировать интерес и положительное отношение к занятиям физической культурой и активному отдыху, воспитывать самостоятельность;
- укреплять здоровье детей средствами физического воспитания, создавать условия для формирования правильной осанки, способствовать усвоению правил безопасного поведения в двигательной деятельности;
- закреплять культурно-гигиенические навыки и навыки самообслуживания, формируя полезные привычки, приобщая к здоровому образу жизни.

### **Содержание образовательной деятельности(п.22.4.2. ФОП ДО)**

Педагог формирует умение организованно выполнять строевые упражнения, находить свое место при совместных построениях, передвижениях. Выполнять общеразвивающие, музыкально-ритмические упражнения по показу; создает условия для активной двигательной деятельности и положительного эмоционального состояния детей. Педагог воспитывает умение слушать и следить за показом, выполнять предложенные задания сообща, действуя в общем для всех

темпе. Организует подвижные игры, помогая детям выполнять движения с эмоциональным отражением замысла, соблюдать правила в подвижной игре.

Педагог продумывает и организует активный отдых, приобщает детей к здоровому образу жизни, к овладению элементарными нормами и правилами поведения в двигательной деятельности, формирует умения и навыки личной гигиены, воспитывает полезные для здоровья привычки.

1) Основная гимнастика (основные движения, общеразвивающие и строевые упражнения).

*Основные движения:*

- бросание, катание, ловля, метание: прокатывание двумя руками большого мяча вокруг предмета, подталкивая его сверху или сзади; скатывание мяча по наклонной доске; катание мяча друг другу, сидя парами ноги врозь, стоя на коленях; прокатывание мяча в воротца, под дугу, стоя парами; ходьба вдоль скамейки, прокатывая по ней мяч двумя и одной рукой; произвольное прокатывание обруча, ловля обруча, катящегося от педагога; бросание мешочка в горизонтальную цель (корзину) двумя и одной рукой; подбрасывание мяча вверх и ловля его; бросание мяча о землю и ловля его; бросание и ловля мяча в парах; бросание, одной рукой мяча в обруч, расположенный на уровне глаз ребёнка, с расстояния 1,5 м; метание вдаль; перебрасывание мяча через сетку;

- ползание, лазанье: ползание на четвереньках на расстояние 4-5-6 м до кегли (взять её, встать, выпрямиться, поднять двумя руками над головой); по гимнастической скамейке, за катящимся мячом; проползание на четвереньках под 3-4 дугами (высота 50 см, расстояние 1 м); ползание на четвереньках с опорой на ладони и ступни по доске; влезание на лесенку-стремянку или гимнастическую стенку произвольным способом (не пропуская реек) и спуск с нее; подлезание под дугу, не касаясь руками пола;

- ходьба: ходьба в заданном направлении, небольшими группами, друг за другом по ориентирам (по прямой, по кругу, обходя предметы, в рассыпную, «змейкой», с поворотом и сменой направления); на носках; высоко поднимая колени, перешагивая предметы, с остановкой по сигналу; парами друг за другом, в разных направлениях; с выполнением заданий (присесть, встать, идти дальше); по наклонной доске; в чередовании с бегом;

- бег: бег группами и по одному за направляющим, в рассыпную, со сменой темпа; по кругу, обегая предметы, между двух или вдоль одной линии; со сменой направления, с остановками, мелким шагом, на носках; в чередовании с ходьбой; убежание от ловящего, ловля убегающего; бег в течение 50-60 сек; быстрый бег 10-15 м; медленный бег 120-150 м;

- прыжки: прыжки на двух и на одной ноге; на месте, продвигаясь вперед на 2-3 м; через линию, (вперед и, развернувшись, в обратную сторону); в длину с места (не менее 40 см); через 2 линии (расстояние 25-30 см), из обруча в обруч (плоский) по прямой; через 4-6 параллельных линий (расстояние 15-20 см); спрыгивание (высота 10-15 см), перепрыгивание через веревку (высота 2-5 см);

- упражнения в равновесии: ходьба по прямой и извилистой дорожке (ширина 15-20 см, длина 2-2,5 м), обычным и приставным шагом; по гимнастической скамье, по ребристой доске, наклонной доске; перешагивая рейки лестницы, лежащей на полу; по шнуру, плоскому обучу, лежащему на полу, приставным шагом; с

выполнением заданий (присесть, встать и продолжить движение); на носках, с остановкой.

*Общеразвивающие упражнения:*

- упражнения для кистей рук, развития и укрепления мышц плечевого пояса: поднимание и опускание прямых рук вперед, отведение их в стороны, вверх, на пояс, за спину (одновременно, поочередно); переключивание предмета из одной руки в другую; хлопки над головой и перед собой; махи руками; упражнения для кистей рук;

- упражнения для развития и укрепления мышц спины и гибкости позвоночника: потягивание, приседание, обхватив руками колени; наклоны вперед и в стороны; сгибание и разгибание ног из положения сидя; поднимание и опускание ног из положения лежа; повороты со спины на живот и обратно;

- упражнения для развития и укрепления мышц ног и брюшного пресса: поднимание и опускание ног, согнутых в коленях; приседание с предметами, поднимание на носки; выставление ноги вперед, в сторону, назад;

- музыкально - ритмические упражнения, разученные на музыкальных занятиях, педагог включает в содержание физкультурных занятий, различные формы активного отдыха и подвижные игры: ритмичная ходьба и бег под музыку по прямой и по кругу, держась за руки, на носках, топающим шагом, вперед, приставным шагом; поочередное выставление ноги вперед, на пятку, притопывание, приседания «пружинки», кружение; имитационные движения – разнообразные упражнения, раскрывающие понятный детям образ, настроение или состояние (веселый котенок, хитрая лиса, шустрый зайчик и так далее).

*Строевые упражнения:*

Педагог предлагает детям следующие строевые упражнения: построение в колонну по одному, в шеренгу, в круг по ориентирам; перестроение в колонну по два, в рассыпную, смыкание и размыкание обычным шагом, повороты направо и налево переступанием.

Педагог выполняет вместе с детьми упражнения из разных исходных положений (стоя, ноги слегка расставлены, ноги врозь, сидя, лежа на спине, животе, с заданным положением рук), с предметами (кубики двух цветов, флажки, кегли и другое).

2) Подвижные игры:

Педагог поддерживает активность детей в процессе двигательной деятельности, организуя сюжетные и несюжетные подвижные игры. Воспитывает умение действовать сообща, соблюдать правила, начинать и заканчивать действия по указанию и в соответствии с сюжетом игры, двигаться определенным способом и в заданном направлении, придавать своим движениям выразительность (кошка просыпается, потягивается, мяукает).

3) Спортивные упражнения:

Педагог обучает детей спортивным упражнениям на прогулке или во время физкультурных занятий на свежем воздухе. Катание на санках, лыжах, велосипеде может быть организовано в самостоятельной двигательной деятельности в зависимости от имеющихся условий, а также региональных и климатических особенностей.

*Катание на санках:* по прямой, перевозя игрушки или друг друга, и самостоятельно с невысокой горки.

Катание на трехколесном велосипеде: по прямой, по кругу, с поворотами направо, налево.

4) Формирование основ здорового образа жизни: педагог поддерживает стремление ребёнка самостоятельно ухаживать за собой, соблюдать порядок и чистоту, ухаживать за своими вещами и игрушками; формирует первичные представления о роли чистоты, аккуратности для сохранения здоровья, напоминает о необходимости соблюдения правил безопасности в двигательной деятельности (бегать, не наталкиваясь друг на друга, не толкать товарища, не нарушать правила).

5) Активный отдых.

Физкультурные досуги: досуг проводится 1-2 раза в месяц во второй половине дня на свежем воздухе, продолжительностью 20-25 минут. Содержание составляют подвижные игры и игровые упражнения, игры-забавы, аттракционы, хороводы, игры с пением, музыкально - ритмические упражнения.

Дни здоровья: в этот день проводятся подвижные игры на свежем воздухе, физкультурный досуг, спортивные упражнения, возможен выход за пределы участка ДОО (прогулка - экскурсия). День здоровья проводится один раз в квартал.

#### **От 4 лет до 5 лет (п.22.5 ФОП ДО)**

*(п. 22.5.1. ФОП ДО) Основные задачи образовательной деятельности в области физического развития:*

- обогащать двигательный опыт детей, способствуя техничному выполнению упражнений основной гимнастики (строевые упражнения, основные движения, общеразвивающие, в том числе музыкально-ритмические упражнения), создавать условия для освоения спортивных упражнений, подвижных игр;

- формировать психофизические качества (сила, быстрота, выносливость, гибкость, ловкость), развивать координацию, меткость, ориентировку в пространстве;

- воспитывать волевые качества, самостоятельность, стремление соблюдать правила в подвижных играх, проявлять самостоятельность при выполнении физических упражнений;

- продолжать формировать интерес и положительное отношение к физической культуре и активному отдыху, формировать первичные представления об отдельных видах спорта;

- укреплять здоровье ребёнка, опорно-двигательный аппарат, формировать правильную осанку, повышать иммунитет средствами физического воспитания;

- формировать представления о факторах, влияющих на здоровье, воспитывать полезные привычки, способствовать усвоению правил безопасного поведения в двигательной деятельности.

#### **Содержание образовательной деятельности (п.22.5.2 ФОП ДО)**

Педагог формирует двигательные умения и навыки, развивает психофизические качества при выполнении упражнений основной гимнастики, а также при проведении подвижных и спортивных игр. Помогает точно принимать исходное положение, поддерживает стремление соблюдать технику выполнения упражнений, правила в подвижной игре, показывает возможность использования разученного движения в самостоятельной двигательной деятельности, помогает укреплять дружеские взаимоотношения со сверстниками, слышать и выполнять указания,

ориентироваться на словесную инструкцию; поощряет проявление целеустремленности и упорства в достижении цели, стремление к творчеству.

Педагог способствует овладению элементарными нормами и правилами здорового образа жизни, формирует представление о правилах поведения в двигательной деятельности, закрепляет полезные привычки, способствующие укреплению и сохранению здоровья.

1) Основная гимнастика (основные движения, общеразвивающие упражнения, ритмическая гимнастика и строевые упражнения).

*Основные движения:*

- бросание, катание, ловля, метание: прокатывание мяча между линиями, шнурами, палками (длина 2-3 м), положенными (на расстоянии 15-20 см одна от другой) и огибая кубики или кегли, расставленные по одной линии на расстоянии 70-80 см; прокатывание обруча педагогу, удержание обруча, катящегося от педагога; прокатывание обруча друг другу в парах; подбрасывание мяча вверх и ловля его после удара об пол; бросание и ловля мяча в паре; перебрасывание мяча друг другу в кругу; бросание мяча двумя руками из-за головы стоя; скатывание мяча по наклонной доске, попадая в предмет; отбивание мяча правой и левой рукой о землю не менее 5 раз подряд; подбрасывание и ловля мяча не менее 3- 4 раз подряд; бросание мяча двумя руками из-за головы сидя; бросание вдаль; попадание в горизонтальную и вертикальную цели с расстояния 2-2,5 м;

- ползание, лазанье: ползание на четвереньках «змейкой» между расставленными кеглями, по наклонной доске, по гимнастической скамейке на животе, подтягиваясь руками; проползание в обручи, под дуги; влезание на гимнастическую стенку и спуск с нее, не пропуская реек; переход по гимнастической стенке с пролета на пролет вправо и влево на уровне 1-2 рейки, ползание на четвереньках с опорой на стопы и ладони; подлезание под веревку или дугу, не касаясь руками пола прямо и боком;

- ходьба: ходьба обычная, в колонне по одному, придерживаясь указанного направления, с изменением темпа; на носках, на пятках, на внешней стороне стопы, приставным шагом вперед и по шнуру; перешагивая предметы; чередуя мелкий и широкий шаг, «змейкой», с остановкой по сигналу, в противоположную сторону; со сменой ведущего; в чередовании с бегом, прыжками; приставным шагом вперед, в сторону, назад на месте; с разным положением рук (на поясе, в стороны (плечи развести), за спиной);

- бег: бег в колонне по одному, на носках, высоко поднимая колени; обегая предметы; на месте; бег в рассыпную по сигналу с последующим нахождением своего места в колонне; в парах; по кругу, держась за руки; со сменой направляющего, меняя направление движения и темп; непрерывный бег 1-1,5 мин; пробегание 30-40 м в чередовании с ходьбой 2-3 раза; медленный бег 150-200 м; бег на скорость 20 м; челночный бег 2х5 м; перебегание подгруппами по 5-6 человек с одной стороны площадки на другую; бег в рассыпную с ловлей и увертыванием;

- прыжки: прыжки на двух ногах на месте, с поворотом вправо и влево, вокруг себя, ноги вместе-ноги врозь, стараясь достать предмет, подвешенный над головой; подпрыгивание на двух ногах с продвижением вперед на 2-3 м; перепрыгивание через шнур, плоский кубик (высота 5 см), через 4-6 линий (расстояние между линиями 40-50 см); выполнение 20 подпрыгиваний с небольшими перерывами;



прыжки в длину с места; спрыгивание со скамейки; прямой галоп; попытки выполнения прыжков с короткой скакалкой;

- упражнения в равновесии: ходьба по доске, по скамье (с перешагиванием через предметы, с мешочком на голове, с предметом в руках, ставя ногу с носка руки в стороны); ходьба по доске до конца и обратно с поворотом; ходьба по наклонной доске вверх и вниз; стойка на одной ноге, вторая поднята коленом вперед, в сторону, руки в стороны или на поясе; пробегание по наклонной доске вверх и вниз; ходьба по доске и расхождение вдвоем на ней; кружение в одну, затем в другую сторону с платочками, руки на пояс, руки в стороны.

Педагог обучает разнообразным упражнениям, которые дети могут переносить в самостоятельную двигательную деятельность.

*Общеразвивающие упражнения:*

- упражнения для кистей рук, развития и укрепления мышц рук и плечевого пояса: основные положения и движения рук (в стороны, вперед, вверх, назад, за спину, на пояс, перед грудью); переключивание предмета из одной руки в другую; сгибание и разгибание рук, махи руками; сжатие и разжатие кистей рук, вращение кистями; выполнение упражнений пальчиковой гимнастики; повороты головы вправо и влево, наклоны головы;
- упражнения для развития и укрепления мышц спины и гибкости позвоночника: наклоны вперед, вправо, влево, повороты корпуса вправо и влево из исходных положений стоя и сидя; поочередное поднимание ног из положения лежа на спине, на животе, стоя на четвереньках;
- упражнения для развития и укрепления мышц ног и брюшного пресса: сгибание и разгибание ног; отведение ноги вперед, в сторону, назад; выставление ноги на пятку (носок); приседания на всей стопе и на носках с разведением коленей в стороны; поднимание на носки и опускание на всю ступню; захватывание стопами и переключивание предметов с места на место.

Повышаются требования к детям при выполнении общеразвивающих упражнений.

Педагог предлагает выполнять общеразвивающие упражнения из разных исходных положений, в разном темпе (медленном, среднем, быстром) с предметами и без них.

К предметам и пособиям, названным ранее, добавляются малые мячи, косички, палки, обручи и другое. Разученные упражнения включаются в комплексы утренней гимнастики, физкультминутки и другие формы физкультурно-оздоровительной работы.

*Ритмическая гимнастика:*

- музыкально - ритмические упражнения, разученные на музыкальном занятии, педагог включает в комплексы общеразвивающих упражнений (простейшие связки упражнений ритмической гимнастики), в физкультминутки и подвижные игры. Рекомендуются упражнения: ритмичная ходьба под музыку в разном темпе; на носках, топающим шагом, приставным шагом прямо и боком, прямым галопом, по кругу, держась за руки, с высоким подниманием колена на месте и в движении прямо и вокруг себя, подскоки по одному и в парах под музыку; выставление ноги на пятку, на носок, притопывание под ритм, повороты, поочередное

«выбрасывание» ног, движение по кругу выполняя шаг с носка, ритмичные хлопки в ладоши под ритмичную музыку, комбинации из двух освоенных движений в сочетании с хлопками.

### *Строевые упражнения:*

Педагог предлагает детям следующие строевые упражнения: построение в колонну по одному, по два, по росту, врассыпную; размыкание и смыкание на вытянутые руки, равнение по ориентирам и без; перестроение из колонны по одному в колонну по два в движении, со сменой ведущего; из одной колонны или шеренги в звенья на месте и в движении; повороты направо, налево, кругом на месте переступанием и в движении.

2) Подвижные игры: педагог продолжает закреплять основные движения и развивать психофизические качества в подвижных играх, поощряет желание выполнять роль водящего, развивает пространственную ориентировку, самостоятельность и инициативность в организации знакомых игр с небольшой группой сверстников; приучает к выполнению правил, поощряет проявление целеустремленности, настойчивости, творческих (придумывание и комбинирование движений в игре).

### *3) Спортивные упражнения:*

Педагог обучает детей спортивным упражнениям на прогулке или во время физкультурных занятий на свежем воздухе. Катание на санках, лыжах, велосипеде может быть организовано в самостоятельной двигательной деятельности в зависимости от имеющихся условий, а также региональных и климатических особенностей.

*Катание на санках:* подъем с санками на гору, скатывание с горки, торможение при спуске, катание на санках друг друга.

Катание на трехколесном и двухколесном велосипеде, самокате: по прямой, по кругу с поворотами, с разной скоростью.

4) Формирование основ здорового образа жизни:

Педагог уточняет представления детей о здоровье, факторах, положительно влияющих на него, правилах безопасного поведения в двигательной деятельности (соблюдать очередность при занятиях с оборудованием, не толкать товарища, бегать в колонне, не обгоняя друг друга и другое), способствует пониманию детьми необходимости занятий физической культурой, важности правильного питания, соблюдения гигиены, закаливания для сохранения и укрепления здоровья. Формирует первичные представления об отдельных видах спорта.

5) Активный отдых.

Физкультурные праздники и досуги: педагог привлекает детей данной возрастной группы к участию в праздниках детей старшего дошкольного возраста в качестве зрителей. Праздники проводятся 2 раза в год, продолжительностью не более 1-1,5 часов.

Досуг организуется 1-2 раза в месяц во второй половине дня преимущественно на свежем воздухе, продолжительностью 20-25 минут. Содержание составляют: подвижные игры, игры с элементами соревнования, аттракционы, музыкально ритмические и танцевальные упражнения.

Досуги и праздники могут быть направлены на решение задач приобщения к здоровому образу жизни, иметь социально-значимую и патриотическую тематику, посвящаться государственным праздникам, включать подвижные игры народов России.

Дни здоровья проводятся 1 раз в три месяца. В этот день проводятся физкультурно - оздоровительные мероприятия, прогулки, игры на свежем воздухе.

#### **От 5 лет до 6 лет (п. 22.6 ФОП ДО)**

*(п. 22.6.1. ФО ДО) Основные задачи образовательной деятельности в области физического развития:*

- обогащать двигательный опыт, создавать условия для оптимальной двигательной деятельности, развивая умения осознанно, технично, точно, активно выполнять упражнения основной гимнастики, осваивать спортивные упражнения, элементы спортивных игр, элементарные туристские навыки;
- развивать психофизические качества, координацию, мелкую моторику ориентировку в пространстве, равновесие, точность и меткость, воспитывать самоконтроль и самостоятельность, проявлять творчество при выполнении движений и в подвижных играх, соблюдать правила в подвижной игре, взаимодействовать в команде;
- воспитывать патриотические чувства и нравственно-волевые качества в подвижных и спортивных играх, формах активного отдыха;
- продолжать развивать интерес к физической культуре, формировать представления о разных видах спорта и достижениях российских спортсменов;
- укреплять здоровье ребёнка, формировать правильную осанку, укреплять опорно-двигательный аппарат, повышать иммунитет средствами физического воспитания;
- расширять представления о здоровье и его ценности, факторах на него влияющих, оздоровительном воздействии физических упражнений, туризме как форме активного отдыха;
- воспитывать бережное и заботливое отношение к своему здоровью и здоровью окружающих, осознанно соблюдать правила здорового образа жизни и безопасности в двигательной деятельности и во время туристских прогулок и экскурсий.

#### **Содержание образовательной деятельности (п. 22.6.2 ФОП ДО)**

Педагог совершенствует двигательные умения и навыки, развивает психофизические качества, обогащает двигательный опыт детей разнообразными физическими упражнениями, поддерживает детскую инициативу. Закрепляет умение осуществлять самоконтроль и оценку качества выполнения упражнений другими детьми; создает условия для освоения элементов спортивных игр, использует игры-эстафеты; поощряет осознанное выполнение упражнений и соблюдение правил в подвижных играх; поддерживает предложенные детьми варианты их усложнения; поощряет проявление нравственно-волевых качеств, дружеских взаимоотношения со сверстниками.

Педагог уточняет, расширяет и закрепляет представления о здоровье и здоровом образ жизни, начинает формировать элементарные представления о разных формах активного отдыха, включая туризм, способствует формированию навыков безопасного поведения в двигательной деятельности. Организует для детей и родителей (законных представителей) туристские прогулки и экскурсии, физкультурные праздники и досуги с соответствующей тематикой.

1) Основная гимнастика (основные движения, общеразвивающие упражнения, ритмическая гимнастика и строевые упражнения).

*Основные движения:*

- бросание, катание, ловля, метание: прокатывание мяча по гимнастической скамейке, направляя его рукой {правой и левой); прокатывание обруча, бег за ним и ловля; прокатывание набивного мяча; передача мяча друг другу стоя и сидя, в разных построениях; перебрасывание мяча друг другу и ловля его разными способами стоя и сидя, в разных построениях; отбивание мяча об пол на месте 10 раз; ведение мяча 5-6 м; метание в цель одной и двумя руками снизу и из - за головы; метание вдаль предметов разной массы (мешочки, шишки, мячи и другие); перебрасывание мяча из одной руки в другую; подбрасывание и ловля мяча одной рукой 4-5 раз подряд; перебрасывание мяча через сетку, забрасывание его в баскетбольную корзину;

- ползание, лазанье: ползание на четвереньках, разными способами (с опорой на ладони и колени, на ступни и ладони, предплечья и колени), ползание на четвереньках по прямой, толкая головой мяч (3- 4 м), «змейкой» между кеглями; переползание через несколько предметов подряд, под дугами, в туннеле; ползание на животе; ползание по скамейке с опорой на предплечья и колени; ползание на четвереньках по скамейке назад; проползание под скамейкой; лазанье по гимнастической стенке чередуясь шагом;

- ходьба: ходьба обычным шагом, на носках, на пятках, с высоким подниманием колен, приставным шагом в сторону (направо и налево), в полуприседе, мелким и широким шагом, перекатом с пятки на носок, гимнастическим шагом, с закрытыми глазами 3-4 м; ходьба «змейкой» без ориентиров; в колонне по одному и по два вдоль границ зала, обозначая повороты;

- бег: бег в колонне по одному, «змейкой», с перестроением на ходу в пары, звенья, со сменой ведущих; бег с пролезанием в обруч; с ловлей и увертыванием; высоко поднимая колени; между расставленными предметами; группами, догоняя убегающих, и убегая от ловящих; в заданном темпе, обегая предметы; мелким и широким шагом; непрерывный бег 1,5-2 мин; медленный бег 250-300 м; быстрый бег 10 м 2-3-4 раза; челночный бег 2x10 м, 3x10 м; пробегание на скорость 20 м; бег под вращающейся скакалкой;

- прыжки: подпрыгивание на месте одна нога вперед-другая назад, ноги скрестно -ноги врозь; на одной ноге; подпрыгивание с хлопками перед собой, над головой, за спиной; подпрыгивание с ноги на ногу, продвигаясь вперед через начерченные линии, из кружка в кружок; перепрыгивание с места предметы высотой 30 см; спрыгивание с высоты в обозначенное место; подпрыгивание на месте 30-40 раз подряд 2 раза; подпрыгивание на одной ноге 10-15 раз; прыжки на двух ногах с продвижением вперед на 3-4 м; на одной ноге (правой и левой) 2-2,5 м; перепрыгивание боком невысокие препятствия (шнур, канат, кубик); впрыгивание на возвышение 20 см двумя ногами; прыжки в длину с места; в высоту с разбега; в длину с разбега; прыжки со скакалкой: перешагивание и прыжки через неподвижную скакалку (высота 3-5 см); перепрыгивание через скакалку с одной ноги на другую с места, шагом и бегом; прыжки через скакалку на двух ногах, через вращающуюся скакалку;

- упражнения в равновесии: ходьба по шнуру прямо и зигзагообразно, приставляя пятку одной ноги к носку другой; стойка на гимнастической скамье на одной ноге; поднимание на носки и опускание на всю стопу, стоя на скамье; пробегание по скамье; ходьба навстречу и расхождение вдвоем на лежащей на полу доске; ходьба по узкой рейке гимнастической скамейки (с поддержкой); приседание после бега на носках, руки в стороны; кружение парами, держась за руки; «ласточка».

Педагог продолжает обучать разнообразным физическим упражнениям, которые дети самостоятельно и творчески используют в игровой и повседневной деятельности.

#### *Общеразвивающие упражнения:*

- упражнения для кистей рук, развития и укрепления мышц рук и плечевого пояса: поднимание рук вперед, в стороны, вверх, через стороны вверх (одновременно, поочередно, последовательно); махи руками вперед-назад с хлопком впереди и сзади себя; переключивание предмета из одной руки в другую впереди и сзади себя; поднимание рук со сцепленными в замок пальцами (кисти повернуть тыльной стороной внутрь); сжатие и разжатие кистей;

- упражнения для развития и укрепления мышц спины и гибкости позвоночника: поднимание рук вверх и опускание вниз, стоя у стены, касаясь её затылком, лопатками и ягодицами или лежа на спине; наклоны вперед, касаясь ладонями пола, наклоны вправо и влево; поднимание ног, сгибание и разгибание и скрещивание их из исходного положения лежа на спине;

- упражнения для развития и укрепления мышц ног и брюшного пресса: приседание, обхватывая колени руками; махи ногами; поочередное поднимание и опускание ног из положения лежа на спине, руки в упоре; захватывание предметов ступнями и пальцами ног и переключивание их с места на место.

Педагог поддерживает стремление детей выполнять упражнения с разнообразными предметами (гимнастической палкой, обручем, мячом, скакалкой и другими). Подбирает упражнения из разнообразных исходных положений: сидя, лежа на спине, боку, животе, стоя на коленях, на четвереньках, с разным положением рук и ног (стоя ноги вместе, врозь; руки вниз, на поясе, перед грудью, за спиной). Педагог поддерживает инициативу, самостоятельность и поощряет комбинирование и придумывание детьми новых общеразвивающих упражнений.

Разученные упражнения включаются в комплексы утренней гимнастики и другие формы физкультурно-оздоровительной работы.

#### *Ритмическая гимнастика:*

- музыкально - ритмические упражнения и комплексы общеразвивающих упражнений (ритмической гимнастики) педагог включает в содержание физкультурных занятий, некоторые из упражнений в физкультминутки, утреннюю гимнастику, различные формы активного отдыха и подвижные игры. Рекомендуемые упражнения: ходьба и бег в соответствии с общим характером музыки, в разном темпе, на высоких полупальцах, на носках, пружинящим, топающим шагом, «С каблука», вперед и назад (спиной), с высоким подниманием колена (высокий шаг) с ускорением и замедлением темпа легкий ритмичный бег на носках, различные виды галопа (прямой галоп, боковой галоп, кружение); подскоки на месте и с продвижением

вперед, вокруг себя, в сочетании с хлопками и бегом, кружение по одному и в парах, комбинации из двух-трех освоенных движений.

*Строевые упражнения:*

Педагог продолжает обучение детей строевым упражнениям: построение по росту, поддерживая равнение в колонне, шеренге; построение в колонну по одному, в шеренгу, в круг; перестроение в колонну по три, в две шеренги на месте и при передвижении; размыкание в колонне на вытянутые вперед руки, в шеренге на вытянутые руки в стороны; повороты налево, направо, кругом переступанием и прыжком; ходьба «змейкой», расхождение из колонны по одному в разные стороны с последующим слиянием в пары.

## 2) Подвижные игры:

Педагог продолжает закреплять и совершенствовать основные движения детей в сюжетных и несюжетных подвижных играх, в играх с элементами соревнования, играх-эстафетах, оценивает качество движений и поощряет соблюдение правил, помогает быстро ориентироваться в пространстве, наращивать и удерживать скорость, проявлять находчивость, целеустремленность.

Педагог обучает взаимодействию детей в команде, поощряет оказание помощи и взаимовыручки, инициативы при организации игр с небольшой группой сверстников, младшими детьми; воспитывает и поддерживает проявление нравственно-волевых качеств, самостоятельности и сплоченности, чувства ответственности за успехи команды, стремление к победе, стремление к преодолению трудностей; развивает творческие способности, поддерживает инициативу детей в играх (выбор игр, придумывание новых вариантов, комбинирование движений). Способствует формированию духовно - нравственных качеств, основ патриотизма и гражданской идентичности в подвижных играх.

## 3) Спортивные игры:

Педагог обучает детей элементам спортивных игр, которые проводятся в спортивном зале или на спортивной площадке в зависимости от имеющихся условий и оборудования, а также региональных и климатических особенностей.

Городки: бросание биты сбоку, выбивание городка с кона (5-6 м) и полукона (2-3 м); звание 3-4 фигур.

Элементы баскетбола: перебрасывание мяча друг другу от груди; ведение мяча правой и левой рукой; забрасывание мяча в корзину двумя руками от груди; игра по упрощенным правилам.

Бадминтон: отбивание волана ракеткой в заданном направлении; игра с педагогом.

Элементы футбола: отбивание мяча правой и левой ногой в заданном направлении; ведение мяча ногой между и вокруг предметов; отбивание мяча о стенку; передача мяча ногой друг другу (3-5 м); игра по упрощенным правилам.

## 4) Спортивные упражнения:

Педагог обучает детей спортивным упражнениям на прогулке или во время физкультурных занятий на свежем воздухе в зависимости от условий: наличия оборудования и климатических условий региона.

Катание на санках: по прямой, со скоростью, с горки, подъем с санками в гору, с торможением при спуске с горки.

Катание на двухколесном велосипеде, самокате: по прямой, по кругу, с разворотом, с разной скоростью; с поворотами направо и налево, соблюдая правила безопасного передвижения.

5) Формирование основ здорового образа жизни:

Педагог продолжает уточнять и расширять представления детей о факторах, положительно влияющих на здоровье (правильное питание, выбор полезных продуктов, занятия физкультурой, прогулки на свежем воздухе). Формировать представления о разных видах спорта (футбол, хоккей, баскетбол, бадминтон, плавание, фигурное катание, художественная и спортивная гимнастика, лыжный спорт и другие) и выдающихся достижениях российских спортсменов, роли физкультуры и спорта для укрепления здоровья.

Уточняет и расширяет представления о правилах безопасного поведения в двигательной деятельности (при активном беге, прыжках, взаимодействии с партнером, в играх и упражнениях с мячом, гимнастической палкой, скакалкой, обручем, предметами, пользовании спортивным инвентарем и оборудованием) и учит их соблюдать в ходе туристских прогулок.

Продолжает воспитывать заботливое отношение к здоровью своему и окружающих (соблюдать чистоту и правила гигиены, правильно питаться, выполнять профилактические упражнения для сохранения и укрепления здоровья).

б) Активный отдых.

Физкультурные праздники и досуги: педагоги организуют праздники (2 раза в год, продолжительностью не более 1,5 часов). Содержание праздников составляют ранее освоенные движения, в том числе, спортивные и гимнастические упражнения, подвижные и спортивные игры.

Досуг организуется 1-2 раза в месяц во второй половине дня преимущественно на свежем воздухе, продолжительностью 30-40 минут. Содержание составляют: подвижные игры, игры-эстафеты, музыкально-ритмические упражнения, творческие задания.

Досуги и праздники могут быть направлены на решение задач приобщения к здоровому образу жизни, иметь социально-значимую и патриотическую тематику, посвящаться государственным праздникам, олимпиаде и другим спортивным событиям, включать подвижные игры народов России.

Дни здоровья: педагог проводит 1 раз в квартал. В этот день проводятся оздоровительные мероприятия и туристские прогулки.

Туристские прогулки и экскурсии. Педагог организует для детей непродолжительные пешие прогулки и экскурсии с постепенно удлиняющимися переходами – на стадион, в парк, на берег моря и другое. Время перехода в одну сторону составляет 30-40 минут, общая продолжительность не более 1,5-2 часов. Время непрерывного движения 20 минут, с перерывом между переходами не менее 10 минут.

Педагог формирует представления о туризме как виде активного отдыха и способе ознакомления с природой и культурой родного края; оказывает помощь в подборе снаряжения (необходимых вещей и одежды) для туристской прогулки, организует наблюдение за природой, обучает ориентироваться на местности, соблюдать правила гигиены и безопасного поведения, осторожность в преодолении препятствий; организует с детьми разнообразные подвижные игры во время остановки.

### **От 6 лет до 7 лет (п. 227ФООП ДО)**

*(п. 22.7.1 ФООП ДО) Основные задачи образовательной деятельности в области физического развития:*

- обогащать двигательный опыт детей с помощью упражнений основной гимнастики, развивать умения технично, точно, осознанно, рационально и выразительно выполнять физические упражнения, осваивать туристские навыки;
- развивать психофизические качества, точность, меткость, глазомер, мелкую моторику, ориентировку в пространстве; самоконтроль, самостоятельность, творчество;
- поощрять соблюдение правил в подвижной игре, проявление инициативы и самостоятельности при её организации, партнерское взаимодействие в команде;
- воспитывать патриотизм, нравственно-волевые качества и гражданскую идентичность в двигательной деятельности и различных формах активного отдыха;
- формировать осознанную потребность в двигательной деятельности, поддерживать интерес к физической культуре и спортивным достижениям России, расширять представления о разных видах спорта;
- сохранять и укреплять здоровье детей средствами физического воспитания, расширять и уточнять представления о здоровье, факторах на него влияющих, средствах его укрепления, туризме, как форме активного отдыха, физической культуре и спорте, спортивных событиях и достижениях, правилах безопасного поведения в двигательной деятельности и при проведении туристских прогулок и экскурсий;
- воспитывать бережное, заботливое отношение к здоровью и человеческой жизни, развивать стремление к сохранению своего здоровья и здоровья окружающих людей, оказывать помощь и поддержку другим людям.

### **Содержание образовательной деятельности (п. 22.7.2. ФООП ДО)**

Педагог создает условия для дальнейшего совершенствования основных движений, развития психофизических качеств и способностей, закрепления общеразвивающих, музыкально-ритмических упражнений и их комбинаций, спортивных упражнений, освоения элементов спортивных игр, игр-эстафет. Поощряет стремление выполнять упражнения технично, рационально, экономно, выразительно, в соответствии с разнообразным характером музыки, ритмом, темпом, амплитудой.

В процессе организации разных форм физкультурно-оздоровительной работы педагог обучает детей следовать инструкции, слышать и выполнять указания, соблюдать дисциплину, осуществлять самоконтроль и давать оценку качества выполнения упражнений.

Поддерживает стремление творчески использовать двигательный опыт в самостоятельной деятельности и на занятиях гимнастикой, самостоятельно организовывать и придумывать подвижные игры, общеразвивающие упражнения, комбинировать их элементы, импровизировать.

Педагог продолжает приобщать детей к здоровому образу жизни: расширяет и уточняет представления о факторах, влияющих на здоровье, способах его сохранения и укрепления, оздоровительных мероприятиях, поддерживает интерес к физической культуре, спорту и туризму, активному отдыху, воспитывает полезные



привычки, осознанное, заботливое, бережное отношение к своему здоровью и здоровью окружающих.

1) Основная гимнастика (основные движения, общеразвивающие упражнения, ритмическая гимнастика и строевые упражнения).

*Основные движения:*

- бросание, катание, ловля, метание: бросание мяча вверх, о землю и ловля его двумя руками не менее 20 раз подряд, одной рукой не менее 10 раз; передача и перебрасывание мяча друг другу сидя по-турецки, лежа на животе и на спине, в ходьбе; прокатывание и перебрасывание друг другу набивных мячей; перебрасывание мяча друг другу снизу, от груди, сверху двумя руками; одной рукой от плеча; передача мяча с отскоком от пола из одной руки в другую; метание в цель из положения стоя на коленях и сидя; метание вдаль, метание в движущуюся цель; забрасывание мяча в баскетбольную корзину; катание мяча правой и левой ногой по прямой, в цель, между предметами, друг другу; ведение мяча, продвигаясь между предметами, по кругу; ведение мяча с выполнением заданий (поворотом, передачей другому).

- ползание, лазанье: ползание на четвереньках по гимнастической скамейке вперед и назад; на животе и на спине, отталкиваясь руками и ногами; влезание на гимнастическую стенку до верха и спуск с нее чередующимся шагом одноименным и разноименным способом; перелезание с пролета на пролет по диагонали; пролезание в обруч разными способами; лазанье по веревочной лестнице; выполнение упражнений на канате (захват каната ступнями ног, выпрямление ног с одновременным сгибанием рук, перехватывание каната руками); влезание по канату на доступную высоту;

- ходьба: ходьба обычная, гимнастическим шагом, скрестным шагом, спиной вперед; выпадами, с закрытыми глазами, приставными шагами назад; в приседе, с различными движениями рук, в различных построениях;

- бег: бег в колонне по одному, враспынную, парами, тройками, четверками; с остановкой по сигналу, в сочетании с прыжками (с линии на линию, из кружка в кружок); высоко поднимая колени, стараясь коснуться коленями ладоней согнутых в локтях рук; с захлестыванием голени назад; выбрасывая прямые ноги вперед; бег 10 м с наименьшим числом шагов; медленный бег до 2-3 минут; быстрый бег 20 м 2-3 раза с перерывами; челночный бег 3x10 м; бег наперегонки; бег из разных исходных положений (лежа на животе, ногами по направлению к движению, сидя по-турецки, лежа на спине, головой к направлению бега); бег со скакалкой, бег по пересеченной местности;

- прыжки: подпрыгивания на двух ногах 30 раз в чередовании с ходьбой, на месте и с поворотом кругом; смещая ноги вправо-влево-вперед-назад, с движениями рук; впрыгивание на предметы высотой 30 см с разбега 3 шага; подпрыгивания вверх из глубокого приседа; прыжки на одной ноге, другой толкая перед собой камешек; прыжки в длину и в высоту с места и с разбега на соревнование; прыжки с короткой скакалкой: прыжки на двух ногах с промежуточными прыжками и без них; прыжки с ноги на ногу; бег со скакалкой; прыжки через обруч, вращая его как скакалку; прыжки через длинную скакалку: пробегание под вращающейся скакалкой, прыжки через вращающуюся скакалку с места; вбегание под вращающуюся скакалку – прыжок – выбегание; пробегание под вращающейся скакалкой парами.

- упражнения в равновесии: подпрыгивание на одной ноге, продвигаясь вперед, другой ногой катя перед собой набивной мяч; стойка на носках; стойка на одной ноге, закрыв по сигналу глаза; ходьба по гимнастической скамейке, с перешагиванием посередине палки, пролезанием в обруч, приседанием и поворотом кругом; ходьба по гимнастической скамейке, приседая на одной ноге, другую пронося прямой вперед сбоку скамейки; ходьба по узкой рейке гимнастической скамейки прямо и боком; ходьба по гимнастической скамейке, на каждый шаг высоко поднимая прямую ногу и делая под ней хлопок; прыжки на одной ноге вперед, удерживая на колени другой ноги мешочек с песком; ходьба по шнуру, опираясь на стопы и ладони; кружение с закрытыми глазами, остановкой и сохранением заданной позы; после бега, прыжков, кружения остановка и выполнение «ласточки».

Педагог способствует совершенствованию двигательных навыков детей, создает условия для поддержания инициативы и развития творчества, выполнения упражнений в различных условиях и комбинациях, использования двигательного опыта в игровой деятельности и повседневной жизни.

#### *Общеразвивающие упражнения:*

- упражнения для кистей рук, развития и укрепления мышц рук и плечевого пояса: поднимание и опускание рук (одновременное, поочередное и последовательное) вперед, в сторону, вверх, сгибание и разгибание рук; сжимание пальцев в кулак и разжимание; махи и рывки руками; круговые движения вперед и назад; упражнения пальчиковой гимнастики;
- упражнения для развития и укрепления мышц спины и гибкости позвоночника: повороты корпуса вправо и влево из разных исходных положений, наклоны вперед, вправо, влево из положения стоя и сидя; поочередное поднимание и опускание ног лежа на спине;
- упражнения для развития и укрепления мышц ног и брюшного пресса: сгибание и разгибание ног, махи ногами из положения стоя, держась за опору, лежа на боку, сидя, стоя на четвереньках; выпады вперед и в сторону; приседания у стены (затылок, лопатки, ягодицы и пятки касаются стены); подошвенное и тыльное сгибание и разгибание стоп; захватывание предметов ступнями и пальцами ног, перекладывание их с места на место.

Педагог проводит с детьми разнообразные упражнения с акцентом на качестве выполнения движений, в том числе, в парах, с предметами и без них, из разных исходных положений, в разном темпе, с разным мышечным напряжением и амплитудой, с музыкальным сопровождением. Предлагает упражнения с разноименными движениями рук и ног, на ориентировку в пространстве, с усложнением исходных положений и техники выполнения (вращать обруч одной рукой вокруг вертикальной оси, на предплечье и кистях рук, перед собой и сбоку и другое). Педагог поддерживает и поощряет инициативу, самостоятельность и творчество детей (придумать новое упражнение или комбинацию из знакомых движений). Разученные упражнения включаются в комплексы утренней гимнастики, физкультминутки и другие формы физкультурно-оздоровительной работы.

#### *Ритмическая гимнастика:*

- музыкально-ритмические упражнения и комплексы общеразвивающих упражнений (ритмической гимнастики) педагог включает в содержание физкультурных занятий, в физкультминутки, утреннюю гимнастику, различные формы активного отдыха и подвижные игры. Могут быть использованы следующие упражнения, разученные на музыкальных занятиях: танцевальный шаг польки, переменный шаг, шаг с притопом, с хлопками, поочередное выбрасывание ног вперед в прыжке, на носок, приставной шаг с приседанием и без, с продвижением вперед, назад а сторону, кружение, подскоки, приседание с выставлением ноги вперед, в сторону на носок и на пятку, комбинации из двух-трех движений в сочетании с хлопками, с притопом, движениями рук, в сторону в такт и ритм музыки.

#### *Строевые упражнения:*

Педагог совершенствует навыки детей в построении, перестроении, передвижении строем: быстрое и самостоятельное построение в колонну по одному и по два, в круг, в шеренгу; равнение в колонне, шеренге; перестроение из одной колонны в колонну по двое, по трое, по четыре на ходу, из одного круга в несколько (2-3); расчет на первый – второй и перестроение из одной шеренги в две; размыкание и смыкание приставным шагом; повороты направо, налево, кругом; повороты во время ходьбы на углах площадки.

#### 2) Подвижные игры:

Педагог продолжает знакомить детей подвижным играм, поощряет использование детьми в самостоятельной деятельности разнообразных по содержанию подвижных игр (в том числе, игр с элементами соревнования, игр-эстафет), способствующих развитию психофизических и личностных качеств, координации движений, умению ориентироваться в пространстве.

Педагог поддерживает стремление детей самостоятельно организовывать знакомые подвижные игры со сверстниками, справедливо оценивать свои результаты и результаты товарищей; побуждает проявлять смелость, находчивость, волевые качества, честность, целеустремленность. Поощряет творчество детей, желание детей придумывать варианты игр, комбинировать движения, импровизировать. Продолжает воспитывать сплоченность, взаимопомощь, чувство ответственности за успехи и достижения команды, стремление вносить свой вклад в победу команды, преодолевать трудности. Способствует формированию духовно нравственных качеств, основ патриотизма и гражданской идентичности.

#### 3) Спортивные игры:

Педагог обучает детей элементам спортивных игр, которые проводятся в спортивном зале или на площадке в зависимости от имеющихся условий и оборудования, а также региональных и климатических особенностей.

Городки: бросание биты сбоку, от плеча, занимая правильное исходное положение; знание 4-5 фигур, выбивание городков с полукона и кона при наименьшем количестве бросков бит.

Элементы баскетбола: передача мяча друг другу (двумя руками от груди, одной рукой от плеча); перебрасывание мяча друг другу двумя руками от груди, стоя напротив друг друга и в движении; ловля летящего мяча на разной высоте (на уровне груди, над головой, сбоку, снизу, у пола и тому подобное) и с разных сторон; забрасывание мяча в корзину двумя руками из-за головы, от плеча; ведение мяча

одной рукой, передавая его из одной руки в другую, передвигаясь в разных направлениях, останавливаясь и снова передвигаясь по сигналу.

Элементы футбола: передача мяча друг другу, отбивая его правой и левой ногой, стоя на месте; ведение мяч «змейкой» между расставленными предметами, попадание в предметы, забивание мяча в ворота, игра по упрощенным правилам.

Элементы хоккея: (без коньков - на снегу, на траве): ведение шайбы клюшкой, не отрывая её от шайбы; прокатывание шайбы клюшкой друг другу, задерживание шайбы клюшкой; ведение шайбы клюшкой вокруг предметов и между ними; забрасывание шайбы в ворота, держа клюшку двумя руками (справа и слева); попадание шайбой в ворота, ударяя по ней с места и после ведения.

Бадминтон: перебрасывание волана ракеткой на сторону партнера без сетки, через сетку, правильно удерживая ракетку.

Элементы настольного тенниса: подготовительные упражнения с ракеткой и мячом (подбрасывать и ловить мяч одной рукой, ракеткой с ударом о пол, о стену); подача мяча через сетку после его отскока от стола.

#### 4) Спортивные упражнения:

Педагог продолжает обучать детей спортивным упражнениям на прогулке или во время физкультурных занятий на свежем воздухе в зависимости от имеющихся условий, а также региональных и климатических особенностей.

Катание на санках: игровые задания и соревнования в катании на санях на скорость.

Катание на двухколесном велосипеде, самокате: по прямой, по кругу, змейкой, объезжая препятствие, на скорость.

#### 5) Формирование основ здорового образа жизни:

Педагог расширяет, уточняет и закрепляет представления о факторах, положительно влияющих на здоровье, роли физической культуры и спорта в укреплении здоровья; разных видах спорта (санный спорт, борьба, теннис, синхронное плавание и другие), спортивных событиях и достижениях отечественных спортсменов. Дает доступные по возрасту представления о профилактике и охране здоровья, правилах безопасного поведения в двигательной деятельности (при активном беге, прыжках, играх - эстафетах, взаимодействии с партнером, в играх и упражнениях с мячом, гимнастической палкой, скакалкой, обручем, предметами, пользовании спортивным инвентарем, оборудованием), во время туристских прогулок и экскурсий. Приучает детей следить за своей осанкой, формирует представление о том, как оказывать элементарную первую помощь, оценивать свое самочувствие; воспитывает чувство сострадания к людям с особенностями здоровья, поддерживает стремление детей заботиться о своем здоровье и самочувствии других людей.

#### б) Активный отдых.

Физкультурные праздники и досуги: педагоги организуют праздники (2 раза в год, продолжительностью не более 1,5 часов). Содержание праздников предусматривают сезонные спортивные упражнения, элементы соревнования, с включением игр-эстафет, спортивных игр, на базе ранее освоенных физических упражнений.

Досуг организуется 1 - 2 раза в месяц во второй половине дня преимущественно на свежем воздухе, продолжительностью 40-45 минут. Содержание досуга

включает: подвижные игры, в том числе, игры народов России, игры-эстафеты, музыкально-ритмические упражнения, импровизацию, танцевальные упражнения, творческие задания.

Досуги и праздники направлены на решение задач приобщения к здоровому образу жизни, должны иметь социально-значимую и патриотическую тематику, посвящаться государственным праздникам, ярким спортивным событиям и достижениям выдающихся спортсменов.

Дни здоровья: проводятся 1 раз в квартал. В этот день педагог организует оздоровительные мероприятия, в том числе физкультурные досуги, и туристские прогулки.

Туристские прогулки и экскурсии организуются при наличии возможностей дополнительного сопровождения и организации санитарных стоянок.

Педагог организует пешеходные прогулки. Время перехода в одну сторону составляет 35-40 минут, общая продолжительность не более 2 - 2,5 часов. Время непрерывного движения 20-30 минут, с перерывом между переходами не менее 10 минут. В ходе туристской прогулки с детьми проводятся подвижные игры и соревнования, наблюдения за природой родного края, ознакомление с памятниками истории, боевой и трудовой славы, трудом людей разных профессий.

Для организации детского туризма педагог формирует представления о туризме, как форме активного отдыха, туристских маршрутах, видах туризма, правилах безопасности и ориентировки на местности: правильно по погоде одеваться для прогулки, знать содержимое походной аптечки, укладывать рюкзак весом от 500 гр. до 1 кг (более тяжелые вещи класть на дно, скручивать валиком и аккуратно укладывать запасные вещи и коврик, продукты, мелкие вещи, игрушки, регулировать лямки); преодолевать несложные препятствия на пути, наблюдать за природой и фиксировать результаты наблюдений, ориентироваться на местности, оказывать помощь товарищу, осуществлять страховку при преодолении препятствий, соблюдать правила гигиены и безопасного поведения во время туристской прогулки.

Решение совокупных задач воспитания в рамках образовательной области «Физическое развитие» направлено на приобщение детей к ценностям «Жизнь», «Здоровье», что предполагает:

- воспитание осознанного отношения к жизни как основоположной ценности и здоровью как совокупности физического, духовного и социального благополучия человека;
- формирование у ребёнка возраста сообразных представлений и знаний в области физической культуры, здоровья и безопасного образа жизни;
- становление эмоционально-ценностного отношения к здоровому образу жизни, физическим упражнениям, подвижным играм, закаливанию организма, гигиеническим нормам и правилам;
- воспитание активности, самостоятельности, самоуважения, коммуникабельности, уверенности и других личностных качеств;
- приобщение детей к ценностям, нормам и знаниям физической культуры в целях их физического развития и саморазвития;

- формирование у ребёнка основных гигиенических навыков, представлений о здоровом образе жизни.

## 2.1.2 Описание образовательной деятельности в соответствии с направлениями развития ребенка с учетом используемых вариативных примерных основных образовательных программ дошкольного образования и методических пособий, обеспечивающих реализацию данного содержания (часть формируемая участниками образовательных отношений)

Социально – коммуникативное развитие

«Я – Астраханец!» - авторская учебная программа под редакцией Т.Б. Власовой

Задачи

*Образовательные:*

- знакомить детей с ближайшим окружением;
- достопримечательностями города Астрахани;
- знаменитыми людьми, творчеством отдельных писателей, поэтов, композиторов, художников;
- с предприятиями, и их продукцией;
- с животным и растительным миром Астраханского края;

*Воспитательные:*

- воспитывать у дошкольников патриотические чувства, гордость за свою «малую Родину»;
- привязанность к семье, любовь и заботливое отношение к членам своей семьи;
- гуманные, экологически целесообразное отношение к природе;
- любовь к родному городу, желание видеть его красивым, экологически чистым;
- гордость за своих предков;
- уважение к традициям народов, населяющих Астрахань;

*Развивающие:*

- приобщение дошкольников к современной жизни города, желание посещать музеи, театры, выставки, участвовать в городских праздниках; развивать любознательность и интерес к познанию родного края.

Социально – коммуникативное развитие

Парциальная программа «Основы безопасности детей дошкольного возраста» для ДОО авторов Авдеевой Н. Н., Князевой Н. Л., Стёркиной Р. Б., *предназначена для работы с детьми 3-7 лет*

Задачи и содержание работы по формированию основ безопасности в младшей группе (от 3 до 4 лет)

– Формировать представления о простейших взаимосвязях в живой и неживой природе. Знакомить с правилами поведения в природе (не рвать без надобности растения, не ломать ветки деревьев, не трогать животных и др.).

– Расширять ориентировку в окружающем пространстве. Знакомить детей с правилами дорожного движения.

– Учить различать проезжую часть дороги, тротуар, понимать значение зеленого, желтого и красного сигналов светофора.

– Формировать первичные представления о безопасном поведении на дорогах (переходить дорогу, держась за руку взрослого).

- Знакомить с работой водителя.
- Знакомить с источниками опасности дома (горячая плита, утюг и др.).
- Формировать навыки безопасного передвижения в помещении (осторожно спускаться и подниматься по лестнице, держась за перила; открывать и закрывать двери, держась за дверную ручку).
- Формировать умение соблюдать правила в играх с мелкими предметами (не засовывать предметы в ухо, нос; не брать их в рот).
- Развивать умение обращаться за помощью к взрослым.
- Формировать навыки безопасного поведения в играх с песком, водой, снегом.

*От 4 – до 5 – ти лет «Основы безопасности детей дошкольного возраста» - Авдеевой Н. Н., Князевой Н. Л., Стёркиной Р. Б. (часть формируемая участниками образовательных отношений)*

Задачи и содержание работы по формированию основ безопасности в средней группе (от 4 до 5 лет)

- Продолжать знакомить с многообразием животного и растительного мира, с явлениями неживой природы.
- Формировать элементарные представления о способах взаимодействия с животными и растениями, о правилах поведения в природе.
- Формировать понятия: «съедобное», «несъедобное», «лекарственные растения».
- Развивать наблюдательность, умение ориентироваться в помещении и на участке детского сада, в ближайшей местности.
- Продолжать знакомить с понятиями «улица», «дорога», «перекресток», «остановка общественного транспорта» и элементарными правилами поведения на улице. Подводить детей к осознанию необходимости соблюдать правила дорожного движения.
- Уточнять знания детей о назначении светофора и работе полицейского.
- Знакомить с различными видами городского транспорта, особенностями их внешнего вида и назначения («Скорая помощь», «Пожарная», машина МЧС, «Полиция», трамвай, троллейбус, автобус).
- Знакомить со знаками дорожного движения «Пешеходный переход», «Остановка общественного транспорта».
- Знакомить с правилами безопасного поведения во время игр. Рассказывать о ситуациях, опасных для жизни и здоровья.
- Знакомить с назначением, работой и правилами пользования бытовыми электроприборами (пылесос, электрочайник, утюг и др.).
- Закреплять умение пользоваться столовыми приборами (вилка, нож), ножницами.
- Знакомить с правилами езды на велосипеде.
- Знакомить с правилами поведения с незнакомыми людьми.
- Рассказывать детям о работе пожарных, причинах возникновения пожаров и правилах поведения при пожаре.

*От 5 до 6 – ти лет «Основы безопасности детей дошкольного возраста» - Авдеевой Н. Н., Князевой Н. Л., Стёркиной Р. Б. (часть формируемая участниками образовательных отношений)*

Задачи и содержание работы по формированию основ безопасности в старшей группе (от 5 до 6 лет)

- Формировать основы экологической культуры и безопасного поведения в природе.
- Формировать понятия о том, что в природе все взаимосвязано, что человек не должен нарушать эту взаимосвязь, чтобы не навредить животному и растительному миру.
- Знакомить с явлениями неживой природы (гроза, гром, молния, радуга), с правилами поведения при грозе.
- Уточнять знания детей об элементах дороги (проезжая часть, пешеходный переход, тротуар), о движении транспорта, о работе светофора.
- Знакомить с названиями ближайших к детскому саду улиц и улиц, на которых живут дети.
- Знакомить с правилами дорожного движения, правилами передвижения пешеходов и велосипедистов. Продолжать знакомить с дорожными знаками: «Дети», «Остановка трамвая», «Остановка автобуса», «Пешеходный переход», «Пункт первой медицинской помощи», «Пункт питания», «Место стоянки», «Въезд запрещен», «Дорожные работы», «Велосипедная дорожка».
- Закреплять основы безопасности жизнедеятельности человека.
- Продолжать знакомить с правилами безопасного поведения во время игр разное время года (купание в водоемах, катание на велосипеде, на санках, коньках, лыжах и др.).
- Расширять знания об источниках опасности в быту (электроприборы, газовая плита, утюг и др.). Закреплять навыки безопасного пользования бытовыми предметами.
- Уточнять знания детей о работе пожарных, о причинах пожаров, об элементарных правилах поведения во время пожара. Знакомить с работой службы спасения — МЧС. Закреплять знания о том, что в случае необходимости взрослые звонят по телефонам «01», «02», «03».
- Формировать умение обращаться за помощью к взрослым.
- Учить называть свое имя, фамилию, возраст, домашний адрес, телефон.

*От 6 до 7 – ми лет «Основы безопасности детей дошкольного возраста» - Авдеевой Н. Н., Князевой Н. Л., Стёркиной Р. Б. (часть формируемая участниками образовательных отношений)*

Задачи и содержание работы по формированию основ безопасности в подготовительной к школе группе (от 6 до 7 лет)

- Формировать основы экологической культуры.
- Продолжать знакомить с правилами поведения на природе.
- Знакомить с Красной книгой, с отдельными представителями животного и растительного мира, занесенными в нее.
- Уточнять и расширять представления о таких явлениях природы, как гроза, гром, молния, радуга, ураган, знакомить с правилами поведения человека в этих условиях.
- Систематизировать знания детей об устройстве улицы, о дорожном движении.
- Знакомить с понятиями «площадь», «бульвар», «проспект».
- Продолжать знакомить с дорожными знаками



- предупреждающими, запрещающими и информационно-указательными.
- Подводить детей к осознанию необходимости соблюдать правила дорожного движения.
- Расширять представления детей о работе ГИБДД.
- Воспитывать культуру поведения на улице и в общественном транспорте.
- Развивать свободную ориентировку в пределах ближайшей к детскому саду местности.

Формировать умение находить дорогу из дома в детский сад на схеме местности

– Формировать у детей представления о том, что полезные и необходимые бытовые предметы при неумелом обращении могут причинить вред и стать причиной беды (электроприборы, газовая плита, инструменты и бытовые предметы). Закреплять правила безопасного обращения с бытовыми предметами.

– Подвести детей к пониманию необходимости соблюдать меры предосторожности, учить оценивать свои возможности по преодолению опасности.

– Формировать у детей навыки поведения в ситуациях: «Один дома», «Потерялся», «Заблудился». Формировать умение обращаться за помощью к взрослым.

– Расширять знания детей о работе МЧС, пожарной службы, службы скорой помощи. Уточнять знания о работе пожарных, правилах поведения при пожаре. Закреплять знания о том, что в случае необходимости взрослые звонят по телефонам «01», «02», «03».

– Закреплять умение называть свое имя, фамилию, возраст, домашний адрес, телефон.

#### Социально – коммуникативное развитие

«Приобщение детей к истокам русской народной культуры» О.Л. Князевой Маханевой М.Д.

Содержание парциальной программы интегрировано в содержание раздела «Познавательное развитие», «Речевое развитие», «Художественно-эстетическое развитие» ООП ДО для детей дошкольного возраста от 3 до 8 лет.

Содержание образования по образовательным областям

Образовательная область	Содержание психолого - педагогической работы
Социально коммуникативное развитие	Формирование представления о народной культуре; развитие навыков игровой деятельности; формирование гендерной, семейной, гражданской принадлежности; патриотических чувств причастности детей к наследию прошлого. Развитие свободного общения со взрослыми и сверстниками. Формирование основ безопасности собственной жизнедеятельности в различных видах деятельности.
Познавательное развитие	Расширить представление о жанрах устного народного творчества. Воспитывать нравственно-патриотические чувства. Формирование целостной картины мира. Приобщение детей к народной культуре (народные праздники и

	традиции). Содействие атмосферы национального быта. Понимать историческую преемственность с современными аналогами( лучина -керосиновая лампа - электрическая лампа и т.д.).
Речевое развитие	Знакомить детей с зависимостью использования предметов от образа жизни людей, от места их проживания Широкое использование фольклора: песен, загадок, пословиц, поговорок; развитие устной речи. Способствовать развитию любознательности. Пополнять и активизировать словарь детей на основе углубления знаний о русском народном быте, традициях, праздниках, искусстве. Развивать умение рассказывать русские народные сказки
Художественно эстетическое развитие	Сохранение и укрепление физического и психического здоровья детей. Развитие физических качеств и нравственных чувств в русских народных подвижных играх. Развитие двигательной активности, самостоятельности и творчества; интереса и любви к русским народным играм

#### Социально – коммуникативное развитие

«Экономическое воспитание дошкольников»: формирование предпосылок финансовой грамотности» примерная парциальная образовательная программа дошкольного образования для детей 5–7 лет. Авторы -составители: Шатова А. Д., Аксенова Ю. А., Кириллов И. Л., Давыдова В. Е., Мищенко И. С.(часть формируемая участниками образовательных отношений).

Содержание образования

*Труд и продукт труда (товар)*

Труд — основная деятельность человека, источник средств для его существования. Каждый человек имеет свою профессию (врач, строитель, педагог, космонавт, инженер, бизнесмен, банкир, рекламный агент, программист и др.).

Знакомство с людьми разных профессий воспитывает уважение к человеку, умеющему хорошо и честно зарабатывать деньги, у которого есть собственное дело, уважение к труду вообще. Безделье, праздность, леность — предмет осуждения. Хорошая работа, интересная профессия — великое благо, которым следует дорожить.

Результатом труда людей является продукт — полезная и нужная вещь, предмет, изделие (строитель строит дом, повар готовит обед, художник пишет картину, парикмахер стрижет людей и т. п.). Продукты труда — это мир вещей, который окружает нас. Вещи могут жить много лет, дольше, чем люди. Создать красивую вещь — это целое искусство, ею восхищаются люди многих поколений; красивые вещи как предметы искусства выставляются в музеях, продаются в антикварных магазинах и т. п.

Продукты труда — это достаток людей, богатство страны: чем больше в ней производится разных товаров, тем лучше будут жить и дети, и взрослые.

За свой труд взрослые получают деньги. Деньги определяют достаток семьи, ее материальное благополучие, так как взрослые могут купить то, что нужно и им, и детям.

Продукты (товары) можно приобрести (купить) за деньги. Где и как это делается в современном мире.

Основные понятия: труд, работа, продукт, продукция; заработная плата; рабочее место, рабочее время; профессия; предметы труда; товар, торговля; деньги.

Педагогические задачи:

- формировать представления о содержании деятельности людей некоторых новых и известных профессий, предпочитая профессии родителей детей данной группы детского сада;
- учить уважать людей, умеющих трудиться и честно зарабатывать деньги;
- поощрять желание и стремление детей быть занятыми полезной деятельностью, помогать взрослым;
- стимулировать деятельность «по интересам», проявление творчества и изобретательности.

*Деньги и цена (стоимость)*

Понятие «деньги»

Что такое деньги и зачем они нужны:

- Деньги как мера стоимости; история денег (первые в мире виды денег и курьезные виды денег: каменные диски большого размера, ракушки, птичьи перья и др.).
- Виды денежных знаков (монеты, бумажные купюры).
- Производство денег; почему нельзя «напечатать» денег сколько хочешь.
- Какими деньгами пользуются в настоящее время в нашей стране, как они называются (рубль, копейка).
- Деньги разного достоинства и разной покупательной способности.
- Зарплата (деньги просто так не дают, их зарабатывают честным трудом), пенсии, пособия, стипендии.
- Деньги как средство платежа, накоплений.
- Обмен денег (причины, правила).

Закрепление представлений о том, как выглядят современные деньги (монеты, купюры), о том, что они бывают разного достоинства, разной ценности. Как осуществлялся обмен продуктами, когда не было денег.

В каждой стране свои деньги. В России — рубли. Иностранные деньги называют по-разному: доллар, евро, юань, фунт стерлингов, швейцарский франк и др. Деньги некоторых зарубежных стран и стран СНГ. Обмен денег (валюты) одной страны на деньги (валюту) другой: когда и зачем он производится.

Откуда берутся деньги. Деньги зарабатывают. Деньги нельзя красть, кланчить, выпрашивать. Деньги просто так не даются. Тем, кто еще или уже не способен трудиться, помогают (близкие, общество, государство).

Зачем людям нужны деньги.

*Цена (стоимость)*

- Как формируется стоимость: вложения средств, затраты труда, качество, спрос и предложение (например, почему яблоки зимой дорогие, а осенью дешевые).
- Понятия «дорого» и «дешево», «дороже — дешевле». Любой товар имеет свою цену. Одни товары дорогие, другие стоят меньше (дешевле). Прежде, чем что-либо

приобрести, необходимо подумать, хватит ли денег на покупку. На дорогие вещи, которые очень нужны каждой семье (мебель, квартира, машина, дача, путешествие, компьютер и др.), взрослые понемногу откладывают деньги из общего бюджета семьи (копят), а потом эту вещь приобретают.

Торговля и торг

- Торговля, купля-продажа; виды и формы торговли (товарами, услугами, ресурсами; оптом и в розницу; в магазине или по Интернету и т. п.).
- Хозяин товара и продавец.
- Этические аспекты торговли (честность, открытость информации, поддержка новичка, местного предпринимателя и т. п.).

*Бюджет (на примере бюджета семьи)*

- Что такое бюджет и из чего он складывается; понятия «доходы» и «расходы».
- Планирование расходов в соответствии с бюджетом; распределение бюджета; участие детей в планировании предстоящих покупок.
- Понятия достатка, уровня жизни, показатели уровня жизни; богатство и бедность.

Понятие «бюджет» как отправная точка домашней экономики. Планирование доходов и расходов на определенный период времени, исходя из учета постоянных платежей: за ЖКХ, детский сад, электроэнергию, газ; расходы на питание членов семьи, одежду, транспорт, культурно-бытовые нужды. Оставшиеся деньги считаются свободными.

Из чего складывается бюджет (все деньги, которые получают члены семьи: если сложить зарплату мамы и папы, стипендию брата и пенсию бабушки, — это все вместе и будет семейный бюджет). Нельзя купить сразу все, что тебе хочется; каждая семья планирует свои расходы в зависимости от своего бюджета: что можно купить сейчас, а что — в следующий раз (приоритетность, планирование).

Разве можно быть хорошим хозяином, не владея элементарными знаниями счета, не умея сравнивать и понимать, что выгодно, а что ведет к издержкам? (Например, дети обсуждают вместе с педагогом, что можно купить на 50 и на 300 рублей).

Смысл поговорок: «По одежке протягивай ножки», «Семь раз отмерь — один раз отрежь», «Кто не бережет копейки, сам рубля не стоит» и др.

*Источники дохода*

Дети еще не научились зарабатывать, поэтому их обеспечивают родители и государство. Люди с маленькими доходами (пенсионеры, инвалиды и др.) не всегда могут приобрести то, что им нужно. Им должны помогать дети, которых они вырастили и воспитали. Людям, находящимся в тяжелой жизненной ситуации, могут помочь благотворители. Благотворитель — не обязательно богач. Помочь могут люди любого достатка: и деньгами, и вещами, и делом — особенно, если соберутся, что называется, «всемирно».

Меценат, спонсор, благотворитель — суть понятий, общее и различия.

*Основные понятия:* деньги, валюта, монеты, купюры; цена, дороже, дешевле; покупать, продавать, накопить, растратить, доход, зарплата, бюджет; выгодно, не выгодно, обмен.

Педагогические задачи:

- познакомить детей с деньгами разных стран и сформировать отношение к деньгам как к части культуры каждой страны;
- воспитывать начала разумного поведения в жизненных ситуациях,

связанных с деньгами, насущными потребностями семьи (воспитание разумного финансового поведения);

- дать представление о том, что деньгами оплачивают результаты труда людей, деньги являются средством и условием материального благополучия, достатка в жизни людей.

*Реклама:* правда и ложь, разум и чувства, желания и возможности

Основная задача воспитательно – образовательной работы по данному блоку — воспитание взвешенного, осознанного отношения детей к рекламе.

Важно объяснить детям, что купить все не только нереально (не хватит ни зарплаты, ни накоплений), но и не нужно; научить отличать реальные потребности от навязанных.

*Что такое реклама*

Реклама: что такое реклама, зачем она нужна, в какой форме существует (текст, картинка, звукозапись, видеоролик и т. п.), где она размещается (в общественных местах, в печати, на радио, телевидении, на досках объявлений, в Интернете, раздается на улицах и т. д.).

Беседы о рекламе, запомнившейся детям.

Реклама в повседневной жизни ребенка (мама «рекламирует» кашу: «Ешь, она такая вкусная!»; друг «рекламирует» новую игрушку: «У меня вот такая суперская игра в телефоне. Давай, так и быть, поиграть, а ты мне — три конфеты»; ребенок «рекламирует» себя: «Я лучше всех знаю ответ, спросите меня!»).

*Сочиняем рекламу*

Создание детьми собственной рекламы (в форме рисунков, разнообразных игр, в стихах, прозе и др.) на темы: «Если бы у меня было свое дело...», «Народные промыслы» и т. п.

*Основные понятия:* реклама, рекламировать, воздействие рекламы.

Педагогические задачи:

- дать представление о рекламе, ее назначении;
- поощрять объективное отношение детей к рекламе;
- развивать у детей способность различать рекламные уловки;
- учить отличать собственные потребности от навязанных рекламой;
- учить детей правильно определять свои финансовые возможности (прежде чем купить, подумай, хватит ли денег на все, что хочется).

*Полезные экономические навыки и привычки в быту*

Содержание данного блока реализуется в рамках изучения блоков «Труд и продукт (товар)», «Деньги и цена (стоимость)», «Реклама», а также в ситуациях повседневной жизни, на которые педагог обращает внимание детей.

Работа с детьми по данному блоку предполагает создание предпосылок для формирования нравственно оправданных привычек, оказывающих влияние на выбор общественно одобряемых способов экономического поведения (не жадничать, уметь пользоваться общими вещами, игрушками, пособиями, материалами для игр и занятий, беречь вещи, не выбрасывать еду и др.).

Предметный (вещный) мир — это мир рукотворный, так как в каждый предмет, в каждую вещь вложен человеческий труд, забота, желание, любовь, старание, усилия. Поэтому к вещам как продуктам труда следует относиться с уважением. Вещи живут дольше, чем люди. Ими могут пользоваться несколько поколений. Они могут рассказать, как жили люди раньше и как живут сейчас (музеи). Вещами следует

пользоваться по назначению, а ломать, портить вещи, обращаться небрежно (не бережно, не бережливо), выбрасывать их зря — недостойно, это осуждается всеми.

*Представления о своем, чужом и общем.* Какими вещами и деньгами ты имеешь право распоряжаться (дарить, давать в долг, выбрасывать и т. п.) самостоятельно, когда необходимо совместное решение (например, семейный бюджет, т. е. общие деньги семьи, обсуждается на семейном совете).

*Умение прогнозировать последствия* своих решений и действий с вещами и деньгами (если я выброшу, отдам, испорчу, то мне этого уже не вернуть, и т. п.).

*Хороший хозяин (хозяйка)* - тот, кто умеет правильно, в интересах семьи, использовать доходы, распоряжаться семейным бюджетом, кто ничего не тратит зря. Хороший хозяин в семье — одно из условий ее благополучия. Правильное распределение семейных доходов — целое искусство. Формирование умений экономить, делать сбережения, планировать, что купить сейчас, а что — позднее; предусматривать все предстоящие расходы - такие как оплата квартиры, воды, электроэнергии, детского сада, проездных билетов, обедов в школе, продуктов питания и т. д.; способность заранее позаботиться о сбережении средств на отдых, развлечения, подарки, крупные покупки. Копилка - полезная игрушка: как ею пользоваться и ради чего.

В детском саду и дома воспитание у детей полезных привычек и повседневное их закрепление: соблюдать чистоту и порядок, бережно пользоваться игрушками, книгами, материалами и инструментами для дидактических игр и труда, не тратить ничего зря (культура деятельности, умение быть занятым); показывать детям образец достойного поведения в быту (экономное отношение к воде и свету, бережное отношение к вещам и пр.). Почему люди всегда осуждали неряшливость, расточительность.

Воспитание у детей следующих привычек:

- бережного обращения со своими вещами и вещами, принадлежащими другим - взрослым, сверстникам;
- разумного использования материалов для игр и занятий (бумага, краски, карандаши, пластилин, фломастеры и т. д.);
- экономии воды, электроэнергии (выключать, если ими в данный момент никто не пользуется);
- нетерпимости к беспорядку, брошенным вещам и игрушкам.

Если экономить и беречь — хорошо, то почему же жадничать — плохо?

*Нравственные ориентиры в социально-экономической сфере*

Примеры народной мудрости: пословиц, поговорок, сказок

«Труд и продукт (товар)»

• Басня И.А. Крылова «Стрекоза и муравей», сказка Ш. Перро «Золушка», народная сказка «По щучьему велению», народная сказка «Морозко», сказки К.И. Чуковского «Телефон», «Федорино горе», сказка С.Т. Аксакова «Аленький цветочек», народная сказка «Репка».

• Пословицы и поговорки: «Терпение и труд все перетрут», «Дело мастера боится», «Без работы день годом кажется», «Какие труды, такие и плоды», «Без труда не выловишь и рыбку из пруда!», «Береженная посуда два века стоит», «Не зарься на чужое, свое береги».

«Деньги и цена (стоимость)»

- Сказка К.И. Чуковского «Муха — цокотуха», сказка А.Н. Толстого «Золотой ключик», сказка Э. Успенского «Дядя Федор, пес и кот», сказка Г.Х. Андерсена «Дюймовочка».
- Пословицы и поговорки: «Время — деньги», «Без копейки рубля нет», «Без хозяина деньги — черепки», «Деньги к деньгам льнут», «Ближняя копейка дороже дальнего рубля».

#### «Реклама»

- Сказка Ш. Перро «Кот в сапогах», сказка Г.Х. Андерсена «Новое платье короля», сказка С.В. Михалкова «Как старик корову продавал».

Что же важнее денег?

Представление о честном труде — в противоположность воровству, туеядству. Почему люди ценят доброту, честность, благородство, способность сочувствовать, милосердие, стремление помогать тем, кто в этом действительно нуждается. Понятия жертвы, жертвенности (отдать свое тому, кому нужнее).

Полярные категории и поиски баланса. Жадность и щедрость. Трудолюбие и лень.

Представление о нравственном выборе как задаче, не имеющей готового ответа. Всегда ли обязательно делать выбор? Многовариантность решений (на примере нехватки того, что требуется всем): поделить поровну; разыграть; отдать тому, кому нужнее; сделать так, чтобы хватило на всех и т. п. (разыграть в лотерею последний кусок пирога — или испечь новый пирог, которого хватит на всех; поделить игрушки, играть всем вместе, наделать еще игрушек и т. п.)

Основные понятия: бережливый, хозяйственный, экономный, рачительный, щедрый, добрый, честный, заправливый и др.

Педагогические задачи:

- формировать представление о том, что к вещам надо относиться с уважением, поскольку они сделаны руками людей, в них вложен труд, старание, любовь;
- воспитывать у детей навыки и привычки культурного взаимодействия с окружающим вещным миром, бережного отношения к вещам;
- воспитывать у детей способность делать осознанный выбор между удовлетворением сиюминутных и долгосрочных, материальных и духовных, эгоистических и альтруистических потребностей;
- дать детям представление о творческом поиске лучшего решения (либо компромисса) в спорных ситуациях, в ситуациях трудного нравственного выбора и др.

Познавательное развитие

«Росток» - А.М. Страунинг, рассчитана на детей 3 – 7 лет.

Задачи в младшем возрасте:

- побуждать ребенка устанавливать контакт со сверстниками, воспитывать умение оказывать помощь товарищу;
- учить выражать словами свои желания, чувства, отношения, намерения; - мотивировать ребенка к обсуждению предстоящих действий, планированию как бы он поступил в той или иной жизненной ситуации;
- формировать зачатки системного подхода к окружающему миру на основе компонентного, структурного элементов функционального и генетического подхода;
- учить находить прямые аналоги знакомым предметам, явлениям в окружающем мире;
- учить видеть ближайшие ресурсы и использовать их в жизненных ситуациях;

- учить решать жизненные задачи, с которыми сталкиваются дети, в группе, дома, в художественных произведениях, используя приемы разрешения противоречий – с помощью воспитателя.

Задачи старшего возраста:

- формировать системное мышление, при котором объект воспринимается и отражается как система, и устанавливаются связи между другими системами;
- уметь самостоятельно строить классификационные структуры объектов материального мира;
- уметь работать с задачами изобретательного плана: формулировать и решать противоречия, производить анализ ресурсов объекта и его окружения, представлять идеальные системы по отношению вопроса задачи;
- уметь решать задачи прогнозного характера: определять функции объекта, рассматривать выполнение данной функции в будущем как идеальный конечный результат;
- уметь строить и реализовывать исследовательские задачи: видеть проблемное поле, формулировать гипотезу, планировать и производить эксперимент, делать вывод;
- использовать обобщенные способы мышления при создании творческого продукта в разных предметных областях;
- уметь придумывать задачи творческого характера.

#### Познавательное развитие

*«Путешествие в компьютерную страну» Шиганова И. Н. , программа обучения детей старшего дошкольного возраста компьютерной грамотности*

- Познакомить детей с компьютером, как современным инструментом для обработки информации:
  - ◆ познакомить с историей ЭВМ;
  - ◆ познакомить с назначением ЭВМ;
  - ◆ познакомить с устройством ЭВМ.
- Познакомить детей с правилами поведения в КИК и правилами безопасной работы на компьютере.
- Помочь преодолеть при необходимости психологический барьер между ребенком и компьютером.
- Сформировать начальные навыки работы за компьютером:
  - ◆ познакомить с манипулятором "Мышь"
  - ◆ познакомить с клавиатурой;
- Формировать опыт практической, познавательной, творческой и другой деятельности с современным программным обеспечением.

*Конкретное содержание деятельности определено рамками учебного плана «Путешествие в компьютерную страну»*

#### Речевое развитие

*«От звука к букве. Формирование звуковой аналитико - синтетической активности дошкольников как предпосылки обучения грамоте» Е.В. Колесникова.*

Характеристика речевого развития детей 2–3 лет.

Основными задачами образовательной деятельности являются:



### *Произносительная сторона речи*

Правильно и четко произносят гласные звуки «А», «У», «И», «О», согласные «М», «П», «Б», «Т», «Д», «Н», «В», «Ф», «К», «Г», «Х», иногда заменяют звук «Х» звуком «К» («сакар»), смягченно произносят звуки «Т» и «Д» (там-«тям», дай-«дяй»). Твердые согласные к 3 годам произносят, как правило, все дети. Звук «Ц» отсутствует или заменяется звуками «ТЬ» или «С» («тьветок», «светок»).

Некоторые дети начинают правильно произносить звук «ЛЬ», но часто заменяют им звуки «Л», «РЬ», «Р» («лека», «либа», «люка» вместо «река», «рыба», «рука»).

При стечении 2–3 согласных иногда выпадают те звуки, которые дети произносят в простых сочетаниях. Характерен укороченный слабый выдох.

Многие дети говорят очень громко, не умеют говорить шепотом, когда это нужно (спит мама, бабушка, в детском саду дети).

К трем годам произносительная сторона речи у некоторых детей еще недостаточно сформирована. Многие из них не произносят сонорные звуки «Л»-«ЛЬ», «Р»-«РЬ», шипящие «Ш», «Ж», «Ч», «Щ», свистящие «Ц», «З»-«ЗЬ», «С»-«СЬ», поэтому речь еще недостаточно четкая.

### *Словарь*

Различают пассивный и активный словарь ребенка, которые количественно не совпадают. Пассивный словарь гораздо больше, о чем свидетельствует понимание вопросов взрослого: где на картинке зайка, петушок, белочка, грибок? (Ребенок может показать, но не называет эти предметы.)

От 2 до 3 лет словарный запас увеличивается в 3–4 раза по сравнению с предыдущим (1–2 года). В словаре преобладают существительные — предметы, которые окружают дома, на улице, в детском саду.

Начинает малыш пользоваться глаголами (спать, гулять, лает, плавает и т. д.), местоимениями (я, мы, ты), предлогами (в, на, под), прилагательными (большой, маленький), называет некоторые цвета (красный, желтый и др.).

### *Грамматически правильная речь*

В грамматическом плане речь несовершенна.

Многие дети не согласуют существительное с прилагательным («большой яблоко»), допускают ошибки в роде существительных («куда пошел мама?»).

### *Связная речь*

Ребенок начинает понимать речь взрослых, воспринимать небольшие рассказы по картинкам, сказки, стихи. Отвечать на несложные вопросы: что делает собачка? (*Собачка лает*).

Начинает осваивать диалогические формы речи. Может договаривать фразы из знакомых сказок, строчки стихотворений. Доступно отгадывание простых загадок, если в их тексте есть звукоподражательные слова.

Содержание образовательной деятельности.

*Программа на учебный год* (определяет путь речевого развития)

*Развитие общей и мелкой моторик*

Стимулировать самостоятельную и двигательную активность в ситуации игры.

Развивать умение согласовывать движения с текстом стихотворения.

Способствовать развитию общей и мелкой моторики (движения кистей рук).

### *Звуковая культура речи*

Способствовать развитию артикуляционного, голосового, слухового аппарата, речевого дыхания, слухового внимания.

Развивать способность отчетливо произносить гласные «А», «У», «И», «О», «Ы», «Э», согласные «М», «П», «Б», «Т», «Д», «Н», «В», «Ф», «К», «Г», «Х».

Развивать способность воспроизводить звукоподражательные слова (ку-ку, мяу, ква-ква и др.).

### *Обогащение словаря*

Развивать пассивный словарь. Находить в ближайшем окружении предметы по словесному заданию взрослого.

Уточнить имеющийся словарь и расширять активный словарь, который есть в пассивном.

В процессе ознакомления с окружающим в разных видах деятельности обогащать и активизировать словарь:

- существительными, обозначающими названия предметов одежды, игрушек, посуды, мебели, растений (дерево, трава, цветы), овощей, фруктов, домашних и диких животных и их детенышей;
- глаголами, обозначающими действия (мыть, вытирать, гладить, стирать и т. д.);
- прилагательными, обозначающими цвет, величину, вкус предметов (большой, маленький, красный, синий, сладкий и т. д.);
- наречиями (сегодня, близко, высоко и т. д.);
- предлогами (в, на, под).

### *Грамматический строй речи*

Формировать умения:

- согласовывать существительные с прилагательными в роде, числе и падеже (красный мяч, красные мячи и т. д.);
- употреблять новые слова в разных падежах (котенок, котенку, котенка и т. д.).

### *Связная речь*

Формировать умения:

- понимать речь взрослых, отвечать на вопросы «кто это?», «что это?» и т. д.;
- слушать небольшие сказки, стихотворения, потешки; повторять знакомые стихотворения, строчки из них;
- отвечать на вопросы по сюжетной картинке несложными фразами (Аня и Ваня кормят птиц. Птички летают. И т. д.).

### *Художественная литература*

Воспитывать желание слушать и эмоционально воспринимать художественные произведения разных жанров (потешки, стихи, сказки).

Формировать умения договаривать отдельные слова, фразы при слушании знакомых произведений.

Привлекать к рассматриванию иллюстраций, побуждать отвечать на вопросы «кто это?», «что это?», «что делает?» и т. д.

Создавать условия для самостоятельного рассматривания книг, отдельных иллюстраций.

Младшая группа (3–4 года)

Характеристика речевого развития детей 3–4 лет

В этом возрасте у ребенка накапливается определенный словарный запас, состоящий в основном из существительных и глаголов. Постепенно в речи дошкольников 3–4 лет появляются прилагательные, наречия и другие части речи.

Активный словарный запас ребенка этого возраста составляет 1900 слов. Совершенствуется звукопроизношение. Начинает формироваться понятие об обобщающих словах. Дети овладевают грамматическими формами (употребляют множественное число, винительный и родительный падежи имен существительных, изменяют основу глагола и т. д.).

Осваивают навыки разговорной речи, выражая свои мысли предложениями, как простыми, так и сложными. Дошкольникам доступна простая форма диалогической речи, но чаще эта речь ситуативна.

Постепенно дети подводятся к составлению связных высказываний, к пересказу хорошо знакомых сказок с помощью взрослого («Курочка Ряба», «Колобок» и др.).

К четырем годам при нормальных условиях развития ребенок осваивает звуковую систему языка: произносит многие звуки, слова, его речь становится понятна окружающим.

Исследованиями установлено, что правильное произношение звуков очень важно для формирования полноценной личности, для подготовки к школе, а в дальнейшем и для выбора профессии.

Ребенок с хорошей речью легко вступает в контакт со сверстниками и взрослыми, может понятно выразить свои мысли, желания. Дефекты в произношении затрудняют общение с окружающими; часто у детей с дефектами речи наблюдается задержка в психическом развитии.

Правильное звукопроизношение очень важно при поступлении ребенка в школу. Одной из причин неуспеваемости по русскому языку в начальной школе является недостаточно четкое произношение звуков.

Детям с дефектами речи трудно определить количество звуков в слове, их последовательность, назвать слова, начинающиеся на заданный звук. Дошкольники с плохим фонематическим слухом испытывают трудности в овладении навыками грамотного письма.

Материалы обследования свидетельствуют о том, что 15–20 % детей, поступающих в школу из детских садов, имеют нарушения в произношении звуков, что говорит о необходимости работы в этом направлении.

Наблюдаются следующие особенности произношения.

1. Согласные произносятся смягченно («зюк» — жук, «сярик» — шарик).
2. Свистящие звуки «С», «З» и «Ц» произносятся недостаточно четко, часто совсем не произносятся («абака» — собака), заменяются: «С-Ф» («фолнце» — солнце), «З-В» («ваяц» — заяц), «Ц-Ф» («фапля» — цапля), «С-Т» («тобака» — собака), «З-Д» («донт» — зонт), «Ц-Т» («тветок» — цветок).
3. Шипящие звуки «Ш», «Ж», «Ч», «Щ» произносятся недостаточно четко, часто заменяются: «Ш-С-Ф» («сапка», «фапка» — шапка; «коска», «кофка» — кошка), «Ж-З-В» («зук», «вук» — жук), «Ч-ТЬ-Ц» («оцки», «отьки» — очки), «Щ-СЬ-ТЬ» («сетка», «тетка» — щетка).

4. Звуки «Л», «Р» пропускаются или заменяются на другие («лямба», «ямпа» — лампа; «ыба», «лыба» — рыба).

Имеются особенности и в словопроизношении:

- сокращение («тул» — стул; «весипед» — велосипед); перестановки («шапля» — шляпа; «корвик» — коврик);
- уподобление одного звука другим («бабака» — собака);
- слияние («Мафеда» вместо «Мария Федоровна»);
- добавление звуков («реблята» — ребята).

С учетом этих особенностей и строится работа с детьми 3–4 лет по развитию звуковой культуры речи, с тем чтобы подготовить ребенка к следующему этапу обучения — развитию фонематического слуха.

#### Методические рекомендации

На данном этапе обучения выделены три задачи, которые решаются комплексно на каждом занятии в течение года.

1. Развитие звуковой культуры речи.
2. Развитие графических навыков с целью подготовки руки ребенка к письму.
3. Развитие основных движений (упражнения для рук, ног, туловища) и мелкой моторики (упражнения для пальцев и кистей рук).

Кроме того, решаются задачи, стоящие перед педагогом на современном этапе обучения: сочетание практической и игровой деятельности, обучение детей умению понимать предложенную задачу и решать ее самостоятельно.

Большое внимание уделено эмоциональному состоянию ребенка, что способствует формированию прочных познавательных навыков.

Речевой материал, предложенный в каждом занятии, способствует четкому и правильному произношению изучаемого звука изолированно, в звукоподражательных словах (ква-ква-ква, му-у-у, и-го-го), в словах и во фразовой речи.

При работе с гласными звуками детям предлагаются те слова, в которых изучаемый звук находится в ударном слоге.

Дошкольники учатся произносить его четко, длительно, то есть вырабатывается умение интонационно выделять звук. Способы произношения звуков демонстрируются ребенку взрослым. Это подготавливает дошкольника к интонационному выделению согласных звуков и умению управлять своей артикуляцией.

Согласные, с которыми знакомятся дети, произносятся громче, четче, чем другие звуки.

Каждое занятие содержит конкретные игры и упражнения для групповой и индивидуальной работы.

Выполняя игровые упражнения со словами, ребенок развивает слух, укрепляет артикуляционный аппарат. Навыки правильного, четкого произношения звука в речи и умение выделить его в слове формируются не сразу; чем младше ребенок, тем меньше у него навыков и тем проще должен быть материал, с которым работает малыш.

Усвоению программы «От звука к букве» на данном этапе обучения способствуют игровые упражнения, веселые рисунки, стихотворения, которые подобраны таким образом, чтобы отвечать основной цели каждого занятия и возрастным особенностям детей 3–4 лет.

Игры «Подскажи словечко» приучают детей внимательно слушать стихотворение, подбирать слова не просто близкие по звучанию, но и подходящие по смыслу; способствуют развитию фонематического слуха, произношению заданного звука в словах.

Заучивание коротких стихотворений, в которых заданный звук встречается чаще, чем другие, способствует не только его лучшему произношению, но и развитию произвольной памяти, дикции, темпа и выразительности речи.

Сюжетные рисунки помогают ребенку лучше понять и запомнить содержание стихотворения.

Не каждый дошкольник может запомнить стихотворный текст на занятии, поэтому желательно привлекать родителей к тому, чтобы они повторяли стихотворение дома с детьми.

Задания «Найди похожие картинки», «Найди различия в двух похожих рисунках» способствуют развитию умения сравнивать, анализировать, распределять и переключать внимание.

У детей 3–4 лет начинает активно развиваться внимание, память, которая становится наглядно-образной, формируется воображение, благодаря чему на основе словесного описания ребенок может создать образ предмета. Это позволяет включать в занятия загадки. Их тематика ограничена и определяется жизненным опытом и знаниями о предметах окружающего мира: игрушки, овощи, фрукты, домашние и дикие животные.

Большое количество тематических рисунков (игрушки, овощи, фрукты) способствует расширению представлений ребенка о предметах и явлениях окружающего мира, обогащает его словарный запас.

На занятиях проводятся физкультминутки (упражнения), направленные на развитие общей моторики, двигательных функций рук, зрительно-моторной координации. Кроме того, содействуют плавности и выразительности речи. В игровой ситуации слова и движения запоминаются лучше.

Задания по развитию графических навыков с целью подготовки руки ребенка к письму («Проведи дорожку», «Обведи», «Соедини») создают основу произвольности движений пальцев рук для последующего овладения навыками письма.

В целях лучшего усвоения Программы имеется дополнительный речевой и игровой материал для работы вне занятий, однако по усмотрению педагога он может быть использован и на занятиях.

Обучение происходит в определенной системе и последовательности, что очень важно не только для усвоения Программы, но и для развития способностей ребенка.

Занятия, предложенные в сценариях, носят комплексный характер и направлены на развитие речи и психики ребенка:

разгадывание загадок развивает мышление, заучивание стихотворений

— слуховую память, нахождение различий в двух похожих рисунках — зрительное внимание.

Однако основной задачей каждого занятия остается развитие звуковой культуры речи с целью подготовки детей к обучению грамоте.

Предложенные сценарии являются одним из возможных вариантов проведения занятия. Выбор содержания занятия зависит от уровня подготовленности детей и от их количества в группе. Педагог может использовать конспект целиком или частично по своему усмотрению.

При работе по данной технологии (методике) к концу года у детей значительно повышается уровень знаний о звуковой стороне слова и создаются предпосылки для перехода к следующему этапу обучения — развитию фонематического слуха.

Основными задачами образовательной деятельности являются:

Программа на учебный год

*1. Развитие звуковой культуры речи.*

Формировать умения:

- Правильно и четко произносить гласные звуки «А», «О», «У», «Ы», «Э», «И» изолированно, в словах и во фразовой речи.
- Правильно и четко произносить согласные звуки «М», «Б», «П», «Т», «Д», «Н», «К», «Г», «Х», «Ф», «В», «Л», «С», «З», «Ц» изолированно, в словах и во фразовой речи.
- Готовить артикуляционный аппарат к произношению шипящих звуков.
  - Способствовать развитию интонационной стороны речи: умение произвольно регулировать темп речи, силу голоса, речевое дыхание.
- Формировать умение говорить согласно нормам литературного произношения.
- Формировать выразительность речи: умение пользоваться паузами, разнообразными интонациями.
- Знакомить с терминами «звук», «слово».

*2. Развитие графических навыков (с целью подготовки руки ребенка к письму).*

Формировать умения:

- рисовать вертикальные и горизонтальные линии;
- рисовать округлые линии;
- закрашивать контуры предметов.

*3. Развитие основных движений (упражнения для рук, ног, туловища) и мелкой моторики (упражнения для пальцев и кистей рук).*

(Планирование образовательной деятельности стр. 26 – 28)

*Средняя группа (4–5 лет)*

Характеристика речевого развития детей 4–5 лет.

В этом возрасте заметно увеличивается активный словарь детей за счет слов, обозначающих свойства и качества предметов.

Дошкольники начинают подбирать слова с противоположным значением (антонимы) и близким (синонимы), употребляют обобщающие слова.

К пяти годам количество слов, которыми оперирует ребенок, составляет 2000–2500. Наблюдаются индивидуальные различия в словарном запасе, что обусловлено рядом факторов, в том числе и средой, в которой живет, воспитывается и обучается ребенок. Некоторые дети неправильно согласовывают существительные с прилагательными в роде, числе, падеже; употребляют существительные в родительном падеже множественного числа.

Для детей этого возраста характерна неустойчивость произношения, которая заключается в том, что ребенок в одном звукосочетании правильно произносит звуки, а в другом — неправильно. Типична и обратная замена звуков (шапка — «сапка», жук — «шук»).

У многих наблюдается несовершенное произношение сонорных звуков («Р», «Л»), что обусловлено недостаточным развитием речедвигательных механизмов.

Вместе с тем дошкольники 4–5 лет отличаются особой чувствительностью, восприимчивостью к звукам речи, что очень важно для обучения элементам грамоты.

В усвоении грамматического строя речи происходят значительные изменения: дети учатся согласовывать названия предметов с прилагательными в роде, числе и падеже, ориентироваться на окончания слов (красный шар, красное платье, красная шапка); начинают активно использовать в речи предлоги (в, над, под, между, около и т. д.).

Речь становится связной и последовательной. Происходит переход от ситуативной речи к контекстной.

Развивается как диалогическая, так и монологическая речь. Дети могут участвовать в коллективной беседе, пересказывать сказки и короткие рассказы, составлять рассказы по картинкам или используя игрушки.

Дошкольники овладевают правильным произношением практически всех звуков родного языка.

Однако у некоторых из них наблюдается нечеткое произношение свистящих, шипящих и сонорных. Таким детям необходима помощь логопеда.

У дошкольников 4–5 лет формируется осознание своих произносительных умений.

Работа в средней группе по развитию фонематического слуха строится с учетом психических и физических особенностей детей и подготавливает ребенка к следующему этапу обучения

— развитию звукобуквенного анализа.

#### Методические рекомендации

На этом этапе обучения выделены три задачи, которые решаются комплексно на каждом занятии.

1. Развитие фонематического слуха.
2. Развитие графических навыков с целью подготовки руки ребенка к письму.
3. Развитие основных движений (упражнения для рук, ног, туловища) и мелкой моторики (упражнения для пальцев и кистей рук).

Работа по развитию фонематического слуха начинается с обучения детей умению интонационно произносить свистящие («С-СЬ», «З-ЗЬ», «Ц»), шипящие («Ш», «Ж», «Ч», «Щ»), сонорные звуки («Л-ЛЬ», «М-МЬ», «Н-НЬ», «Р-РЬ»); к концу года детям предлагаются взрывные, губные звуки («Б-БЬ», «К-КЬ», «Г-ГЬ», «Д-ДЬ», «Т-ТЬ»).

Такая работа способствует не только развитию фонематического слуха, но и правильному произношению звуков.

Изучение звука проходит в четыре этапа, которые последовательно сменяют друг друга, позволяя детям успешно усваивать программу:

1. Ребенок слышит интонационно выделенный звук в словах и может сравнить его со звуками окружающего мира.
2. Ребенок сам интонационно произносит заданный звук в словах.
3. Ребенок может произнести заданный звук изолированно.
4. Ребенок может определить и назвать первый звук в слове.

Дети знакомятся со слоговой структурой слова. Так как они уже научились выделять гласные звуки, для них не представляет особого труда прохлопать или протопать ритмико-слоговую структуру слова.

Дошкольники знакомятся с графическим изображением слова - прямоугольником; учатся делить прямоугольник на столько частей, сколько слогов в слове, учатся подбирать схему к слову.

Эта новая задача введена автором с целью подготовки к следующему этапу обучения.

Многолетний опыт работы показывает, что решение данной задачи не вызывает у дошкольников трудностей, а, наоборот, делает процесс обучения развивающим, так как дети начинают работать с моделями слов.

На первых занятиях в игровой ситуации дошкольники учатся различать на слух «песенку большого мотора» «р-р-р» и «песенку маленького мотора» — «рь-рь-рь»; «песенку большого комара» — «з-з-з» и «песенку маленького комара» — «зь-зь-зь». Затем предлагаются пары звуков «К-КЬ», «Л-ЛЬ», «Б-БЬ» и др., и дети знакомятся с понятием твердых и мягких звуков.

Для успешного решения задачи широко используется различный словесный материал: стихи, загадки, игры «Подскажи словечко», «Звуки поменялись местами», «Звук потерялся», «Закончи предложение», что делает процесс обучения более интересным, занимательным, доступным.

Речевые игры приучают детей внимательно слушать стихотворение, подбирать слова, не просто близкие по звучанию, но и подходящие по смыслу; способствуют развитию фонематического слуха, правильному произношению заданного звука в словах.

В потешках, стихотворениях для разучивания изучаемый звук встречается чаще других, что позволяет услышать этот звук, способствует его лучшему произношению.

Заучивать стихотворения предлагается с опорой на сюжетный рисунок, помогающий лучше понять и запомнить содержание. У детей развивается произвольная память, дикция, темп и выразительность речи.

Задания «Найди различия в двух похожих рисунках» способствуют развитию умения сравнивать, анализировать, распределять и переключать внимание.

Как и в предыдущей группе, широко используются загадки, содержание и тематика которых значительно расширяются, — это загадки о транспорте, животных, птицах, о предметах окружающего мира и др. Отгадывание загадок развивает образное мышление, речь, внимание, память.

*Использование рабочей тетради ребенком 4–5 лет* позволяет начать работу по формированию элементарных навыков самоконтроля и самооценки выполненной работы.

С этой целью на каждом листе в правом нижнем углу нарисован шарик. Руководствуясь объяснениями взрослого, ребенок должен раскрасить его в зеленый цвет, если все задания выполнены правильно; в желтый — если одна-две ошибки; в красный — если задания выполнены неправильно.

Дошкольнику также предоставляется возможность самостоятельно исправить ошибки, которые были допущены в ходе выполнения задания.

В занятия включены задания по подготовке руки ребенка к письму:

1. Развитие произвольных движений пальцев рук.
2. Формирование элементарных графических навыков.

Они проводятся в игровой, занимательной форме.

Например: «Дорисуй иголки ежику, водичку из душа, ручку к зонтику, листочки к ветке» и т. д. Первые задания желательно выполнять фломастерами: письмо ими не требует сильного нажатия, а линии получаются отчетливыми.



Когда дети научатся выполнять задания фломастерами, они могут работать ручкой или карандашом.

С целью постепенного перехода от простейших графических упражнений к более сложным дети сначала учатся рисовать вертикальные и горизонтальные линии, потом линии с закруглением, а затем рисуют предметы, в которых сочетаются различные элементы.

К концу года даются упражнения на штриховку, которые вызывают у детей определенные трудности, но по мере выполнения заданий навыки дошкольников совершенствуются.

Задания по развитию графических навыков создают основу произвольности движений для овладения навыками письма.

Произвольные движения пальцев рук (мелкой моторики) развиваются во время физкультминуток.

На первых занятиях желательно выполнять задание вместе с дошкольниками, чтобы они могли подражать движениям педагога.

Сначала упражнения выполняются медленно, педагог следит за правильностью положения рук и пальцев детей и точностью переключения с одного движения на другое.

Если у ребенка что-то не получается, будьте терпеливы, обратитесь за помощью к родителям, чтобы они помогли малышу научиться выполнять то или иное движение.

*Содержание образовательной деятельности.*

Программа на учебный год

*1. Развитие фонематического слуха.*

- Продолжать знакомить с терминами «слово» и «звук».
- Знакомить с тем, что слова состоят из звуков, звучат по-разному и по-разному.
- Уточнить и закрепить правильное произношение звуков «С-СЬ», «З-ЗЬ», «Ц», «Ш», «Ж», «Ч», «Щ», «Р-РЬ», «Л-ЛЬ», «М-МЬ», «Б-БЬ», «К-КЬ», «Г-ГЬ», «Д-ДЬ», «Т-ТЬ» изолированно, в словах и во фразовой речи.
- Познакомить с термином «слог», учить делить слова на слоги.
- Познакомить с тем, что слово можно обозначить прямо- угольником (простейшее моделирование).
- Формировать умения:
  - различать на слух твердые и мягкие согласные; определять и изолированно произносить первый звук в слове;
  - называть слова с заданным звуком.
- Ознакомление со способами интонационного выделения звука в слове.
- Продолжать работу по развитию интонационной стороны речи: умению произвольно регулировать темп речи, силу голоса, речевое дыхание.
- Продолжать учить говорить согласно нормам литературного произношения.

*2. Развитие графических навыков.*

Продолжать рисовать вертикальные и горизонтальные линии; рисовать округлые линии; рисовать предметы, сочетающие в себе прямые и округлые линии; заштриховывать различные предметы.

*3. Развитие мелкой моторики (упражнения для пальцев и кистей рук).*

Способствовать развитию произвольных движений пальцев и кистей рук.

(Планирование образовательной деятельности стр. 33 – 35)

## *Старшая группа (5–6 лет)*

### Характеристика речевого развития детей 5–6 лет

Словарь ребенка растет не только количественно, но и качественно и достигает 2500 слов, хотя наблюдаются индивидуальные различия. Речь обогащается синонимами (словами, сходными по значению), антонимами (словами с противоположным значением). В ней появляются слова, обозначающие дифференцированные качества и свойства (светло - красный, темно - зеленый, легче, тяжелее и т. д.), материалы и их признаки (дерево — деревянный, стекло — стеклянный и т. д.).

Совершенствуется грамматическая система языка. Дети используют в речи простые распространенные предложения, сложноподчиненные, сложносочиненные конструкции; разные слова для названий одних и тех же предметов (кошка, кошечка, кисонька и др.).

Грамматически правильно изменяют слова, входящие в активный словарь (один медвежонок, много медвежат и т. д.). Они стремятся правильно произносить слова в родительном падеже множественного числа (стульев, носков, ключей), образуют новые слова (хлеб — хлебница, сахар — сахарница).

Совершенствуют умение связно, последовательно и выразительно пересказывать литературные произведения без помощи вопросов воспитателя. Могут передавать диалог действующих лиц. Дети активно участвуют в беседе, самостоятельно отвечают на вопросы. Однако встречаются сложности при составлении рассказов из личного опыта, при описании предметов.

В этом возрасте развивается фонематическое восприятие: большинство детей правильно произносят все звуки родного языка; проводят звуковой и буквенный анализ слов, устанавливают последовательность звуков в слове, дифференцируют звуки: гласные и согласные, твердые и мягкие согласные, звонкие и глухие согласные.

Выделяют в слове ударный слог, ударную гласную, правильно используют соответствующие термины, составляют предложения по картинкам из двух, трех слов, определяют порядок слов в предложении.

В 5–6 лет у детей вырабатывается осознанное отношение к языку, они овладевают первоначальными навыками чтения могут писать печатными буквами.

#### Методические рекомендации

Основные задачи этого этапа обучения.

1. Развитие звуко-буквенного анализа.
2. Развитие фонематического восприятия.
3. Формирование первоначальных навыков чтения.
4. Подготовка руки ребенка к письму.

Предмет изучения — звуки и буквы русского алфавита по общепринятым группам (гласные, согласные, звонкие и глухие согласные, одиночные согласные, Ъ и Ь).

Каждое занятие начинается с изучения звука: дети учатся выделять звук из слова, уточняют его произношение, определяют место звука в слове. Звук представляется во всем многообразии (одновременно дошкольники знакомятся с графическим изображением звуков: красный квадрат — гласный, синий — твердый согласный, зеленый — мягкий согласный).

Затем детям предъявляется буква, обозначающая изучаемый звук.

Главное на этом этапе — научить ребенка не путать понятия «звук» и «буква»: звук мы слышим и произносим, букву видим и пишем.

Эти определения понятны дошкольникам, хотя они несколько отличаются от тех, которые даются другими специалистами (звук — членораздельный элемент человеческой произносимой речи, буква — письменный знак звука).

Работа по звуко - буквенному анализу проводится на каждом занятии, и к концу года у детей формируется четкое представление о звуках и буквах.

Дошкольникам демонстрируется образное изображение буквы и веселое стихотворение о ней, затем ее печатное изображение, что помогает лучше запомнить букву.

Использование образца и ограничение клеткой позволяет детям писать буквы одинаковой высоты и ширины, при письме сохранять одинаковое расстояние между буквами, а самое главное — тут же увидеть ошибку, если какая -нибудь буква пропущена (количество клеток равно количеству букв в слове).

Процесс написания букв в клетках создает положительное отношение к обучению, так как это действие почти не вызывает у детей затруднений, потому что основные элементы буквы они научились писать еще на предыдущем этапе обучения.

Кроме того, имеются задания на соединение, штриховку, что также способствует подготовке руки ребенка к письму.

*По мере ознакомления с буквами дошкольники учатся читать слоги, состоящие из пройденных букв.* Это сложный процесс для детей 5 лет, но данная методика позволяет сделать его доступным большинству, так как чтению слогов дошкольник учится постепенно, по мере изучения букв.

Затем дети учатся читать слова, предложения, составленные из тех букв, с которыми они уже познакомились, что избавляет дошкольников от механического чтения.

К шести годам они смогут различать звуки и буквы по общепринятым группам. Работа на данном этапе предусматривает обучение звуко - буквенному анализу детей 5–6 лет на материале алфавита, однако последовательность ознакомления со звуками и буквами несколько отличается от традиционных букварей, она заимствована из букваря В. В. Репкина (М.: Республика, 1993). Опыт показывает, что такой порядок изучения букв очень эффективен.

*Знакомство со звуками и буквами русского алфавита начинается с гласных «А», «О», «У», «Ы», «Э»,* потому что они хорошо слышны в начале слова, в середине и конце (занятия 1–5), что уже на следующем этапе — ознакомления с сонорными согласными — позволяет детям (на занятиях 6–9) читать слоги, слова, предложения из пройденных букв.

Одновременно дошкольникам показывается условное обозначение гласных звуков — красный квадрат.

При ознакомлении со звуками и буквами всегда дается изображение нескольких предметов, в названиях которых изучаемый звук (буква) находится и в начале слова, и в середине, и в конце. Это сделано для того, чтобы у детей не сформировалось представление, что звук (буква) может встречаться только в одном слове и в одном месте.

На первых занятиях предусмотрено много заданий на различение звуков и букв, количество таких заданий от занятия к занятию будет уменьшаться.

Затем дети знакомятся с сонорными согласными («Л», «М», «Н», «Р»), которые хорошо слышны как в начале, так и в конце слова (стол, шар), в отличие от парных звонких и глухих согласных (дуб, нож). Необходимо помнить о том, что при изолированном произношении согласных нужно научить детей произносить не алфавитное название букв, а тот звук, который они обозначают в слове (лампа — не «ЭЛЬ», а «Л», лев — не «ЭЛЬ», а «Ль»), что будет способствовать различению твердых и мягких согласных, а в последующем поможет писать без ошибок.

По мере ознакомления с согласными дошкольники учатся читать слоги с изученными буквами и знакомятся с условным обозначением твердых согласных — синий квадрат (занятия 6–9).

На седьмом занятии начинают читать слова из знакомых букв (мама, мыло), что делает процесс обучения чтению осмысленным.

Одновременно начинается работа над ударением, которое объединяет слово в единое целое. Правильно выделенное ударение при чтении позволит детям преодолеть послоговое произнесение слов и перейти к чтению словами (делению слов на слоги дети научились на этапе развития фонематического слуха).

Ниже дана методика ознакомления детей с ударением (см.: Е. Н. Журова, Н. С. Варенцова, Н. В. Дурова, Л. Н. Невская. Обучение дошкольников грамоте. М.: Школа-Пресс, 1998).

«Начинать обучение выделению ударного слога лучше с двусложных слов с ударением на первом слоге (мышка, каша), потом переходить к словам с ударением на втором слоге (лиса, коза). При выделении ударного слога слово нужно произносить целиком (если произнести его по слогам, получится столько ударений, сколько в слове слогов).

Воспитатель дает образец правильного произнесения слова с подчеркнутым ударением, помогает детям выделить ударный слог. Затем дети учатся самостоятельно находить ударный гласный звук в слове, знакомятся со значком, обозначающим ударение. В дальнейшем определение ударного слога, ударного гласного будет включаться в фонетический разбор слов». На десятом занятии дети уже читают предложение из трех слов и тут же знакомятся с его графическим изображением.

*Слова обозначаются прямоугольниками, у первого прямоугольника левая сторона чуть выше, что обозначает начало предложения.*

Составлению предложений ребенок учится при помощи сюжетных картинок. Прежде чем прочитать или составить графическую модель предложения, дошкольники рассматривают картинку, отвечают на вопросы педагога.

Знакомство со следующей группой гласных букв (Я, Е, Ё, Ю — йотированные гласные) (занятия 12–15) вызывает у детей 5–6 лет определенные трудности, если вводить правило, которое говорит о том, что эти буквы обозначают два звука — «ЙА», «ЙУ», «ЙЭ», «ЙО». Конкретное мышление дошкольника тут же вступает в действие, и слово «юла» дети пишут так: «йула», а яма — «йама».

Поэтому мы представляем детям йотированные буквы как буквы, предназначенные мягкости согласным, после которых они пишутся. Если согласный звучит мягко, то после него пишутся буквы Я, Е, Ё, Ю.

Затем дети знакомятся со звонкими и глухими согласными (занятия 18–22, 24), что позволяет им хорошо усвоить понятие парности по звонкости/глухости.

Здесь за основу взята методика С. М. Бондаренко (Секреты орфографии. М.: Просвещение, 1991).

### *Звонкие и глухие двойняшки*

Некоторые звонкие и глухие звуки очень похожи друг на друга — постоянные двойняшки. При их произношении одинаково складываются губы, одинаково движется язык, только при произношении глухих звуков не подключается голос.

По мере расширения круга согласных увеличивается количество слов, которые дети учатся читать; они начинают читать несложные тексты, небольшие веселые стихотворения, в которых часто встречается изучаемый звук.

Чтение текстов начинается с рассматривания рисунков и происходит по цепочке: дошкольники читают один за другим по заданию педагога. Первыми начинают те, кто читает лучше остальных.

Это один из самых сложных этапов, поэтому желательно привлечь к работе всех детей, предложив им следить за чтением товарищей, находить допущенные ошибки.

Дошкольники познакомятся с одиночными согласными «Х», «Ц»; с мягким согласным «Й»; с разделительной и смягчающей функцией «Ь»; с разделительной функцией «Ъ».

На занятиях 30–32 закрепляются полученные знания.

В каждое занятие включены физкультминутки, на которых дошкольники делают различные упражнения для рук, ног, туловища, пальцев, кистей рук. Во время таких физкультминуток звучат веселые стихотворения, связанные с темой занятия, требующие от детей выполнения различных движений (в то же время дошкольники упражняются в произношении изучаемого звука).

Большое место на данном этапе занимают стихотворные тексты, загадки, игры «Подскажи словечко», которые необходимы не только для эстетического воспитания и развития речи, но и для совершенствования фонематического слуха. Задачами образовательной деятельности являются:

### *Программа на учебный год*

#### Развитие звуко-буквенного анализа

- Закреплять умение вслушиваться в звучание слова, узнавать и называть заданные звуки.
- Закреплять умение интонационно выделять заданные звуки в словах.
- Закреплять умение делить слова на слоги.
- Познакомить с буквами как знаками звуков (фонем) по общепринятым группам на материале алфавита.
- Формировать умение:
  - различать звуки: гласные и согласные, твердые и мягкие согласные, звонкие и глухие согласные;
  - определять место заданного звука в слове (в начале, в середине и в конце).
- Продолжать знакомить с графическим изображением слова — прямоугольником (моделирование).
- Познакомить с условным обозначением звуков: гласные — красный квадрат, твердые согласные — синий квадрат, мягкие согласные — зеленый квадрат (моделирование).
- Формировать умение:
  - обозначать на схеме место звука в слове, используя графические изображения звуков;
  - писать слова с помощью графических изображений;

- писать печатные буквы в клетке, используя образец;
  - соотносить звук и букву;
  - писать слова, предложения печатными буквами;
  - проводить звуковой (фонетический) анализ слова.
  - Способствовать развитию фонематического восприятия.
  - Формировать умение читать слова, предложения, небольшие стихотворные тексты.
  - Познакомить с ударением, ударным слогом, ударными гласными.
  - Познакомить с термином «предложение».
  - Формировать умение:
    - правильно пользоваться терминами «звук», «слог», «буква», «слово», «предложение»;
    - составлять предложение из двух, трех, четырех слов;
    - записывать предложение условными обозначениями.
  - Способствовать развитию графических навыков.
  - Формировать умение понимать учебную задачу и выполнять ее самостоятельно.
  - Формировать навык самоконтроля и самооценки.
- (Планирование образовательной деятельности стр. 42 – 44)

### *Подготовительная группа (6–7 лет)*

Характеристика речевого развития детей 6–7 лет

Словарный запас детей этого возраста увеличивается за счет качественного совершенствования. К семи годам количество слов, которыми оперирует ребенок, составляет 3500–4000. Активно используются в речи синонимы (веселый, радостный) и антонимы (далеко — близко). Начинают применяться слова и выражения с переносным значением (железный характер — твердый как железо).

Дети овладевают новыми понятиями (водный, воздушный, пассажирский транспорт и т. д.).

Обогащение словаря происходит за счет точного называния качеств предметов (материал, форма, цвет, размер).

В то же время наблюдаются индивидуальные различия в словарном запасе детей. Это обусловлено особенностями развития и обучения, кругом их интересов и потребностей.

Дошкольники правильно согласовывают прилагательные с существительными в роде, числе и падеже; изменяют слова в предложениях (я пошел гулять, они пошли гулять и т. д.), используют разные слова для обозначения одного и того же предмета (лиса, лисонька, лисица).

Самостоятельно образуют степени сравнения прилагательных (смелый — смелее, добрый — добрее), новые слова с помощью суффиксов (хлеб — хлебница, сахар — сахарница), правильно употребляют глаголы (бегал — бежал, пришел — ушел).

Используют в речи сложноподчиненные и сложносочиненные предложения.

В развитии связной речи происходят существенные изменения.

Совершенствуется диалогическая и монологическая речь. В диалоге дети используют не только односложные ответы, но и предложения различной конструкции. Могут самостоятельно формулировать и задавать вопросы.

Дети без помощи взрослых составляют описательные и повествовательные рассказы не только по одной картине, но и по серии картин. У дошкольников формируется умение развивать сюжет в логической последовательности.

Однако следует отметить, что у некоторых из них эти умения не - устойчивы. Одной из сложнейших задач остается составление рассказов из личного опыта в логической последовательности.

В возрасте 6–7 лет завершается работа по усвоению элементов грамоты и подготовке руки ребенка к письму.

Дети ориентируются в звуко - буквенной системе родного языка, проявляют интерес к играм со словами, звуками, буквами.

Могут пересказать текст, прочитанный самостоятельно.

Понимают смысловозначительную функцию звука, буквы (врач — грач, банки — санки и т. д.).

#### Методические рекомендации

Основные задачи этого этапа обучения.

1. Развитие интереса и способностей к чтению.

2. Подготовка руки ребенка к письму.

Занятия на данном этапе обучения строятся с учетом возрастных особенностей детей и не являются уроками, на которых отрабатывается техника чтения.

Детям предлагается осмысление способа чтения через:

- включение в интересную игровую деятельность со звуками и буквами;
- отгадывание загадок, которые они читают самостоятельно, а затем записывают слово-отгадку;
- разгадывание ребусов, кроссвордов;
- чтение небольших текстов, стихотворений.

Темы, предлагаемые для развития интереса и способностей детей 6–7 лет к чтению, соответствуют разделу «Ознакомление с окружающим миром», который представлен в комплексных программах «Истоки», «Детство», «Развитие», «Разноцветная планета» и других.

Педагоги могут использовать материалы пособий «Развитие интереса и способностей к чтению у детей 6–7 лет» и рабочей тетради «Я начинаю читать» на занятиях по ознакомлению с окружающим миром по своему усмотрению.

С этой целью на каждом листе указана тема занятия («Овощи», «Транспорт», «Природные явления» и др.).

Можно проводить и специальные занятия по подготовке к обучению грамоте. Педагог, обучая детей элементам грамоты, одновременно решает задачи речевого развития детей по обогащению словарного запаса, формированию грамматически правильной речи, расширению знаний об окружающем мире.

Этому способствуют художественные произведения, представленные разными жанрами и связанные с темой занятия.

1. Пословицы и поговорки, заключающие в себе ясную, четкую, краткую мысль. Ознакомление с ними обогащает речь дошкольника, имеет большое воспитательное значение, воздействует на детей сильнее, чем любые пояснения.

Слово — ключ, которым открывают сердца.

Возьми книгу в руки — и не будет скуки.

Сердце матери лучше солнца греет.

2. Загадки пробуждают интерес к окружающему миру, расширяют и закрепляют представления о нем. Разгадывание загадок способствует развитию мышления.

Шуба серая для лета, для зимы другого цвета. (Заяц.)

Много-много звездочек, тонких, как стекло;  
Звездочки холодные, а земле тепло. (*Снег.*)

3. Стихотворения обогащают словарь ребенка, оказывают воспитательное значение. Представлены как поэтами-классиками (А. Плещеев, К. Бальмонт), так и современными поэтами (Т. Шорыгина, Г. Сапгир).

Вот зима пришла серебристая,  
Белым снегом замела поле чистое.

Встану утром рано,  
Поцелую маму,  
Подарю цветов букет,  
Лучше мамы в мире нет.

4. Рассказы К. Ушинского, В. Даля, Н. Сладкова способствуют не только расширению знаний и представлений об окружающем, но и воспитанию любви к художественному слову, обогащению словаря ребенка, использованию в речи различных выразительных средств языка: эпитетов, метафор, сравнений (веселые весенние ручьи; увлекательное путешествие по неизведанной реке; подул холодный ветер, посыпался частый дождь; шерсть пушистая, золотистая; свой пушистый хвост носит бережно).

Осознанности чтения и письма способствуют задания, предлагаемые на каждом занятии.

1. Игровые упражнения «Буквы рассыпались», «Слоговые кубики», «Напиши правильно».

2. Чтение предложений, в которых не дописано последнее слово (его должны написать дети).

3. Чтение загадок, прочитав которую дошкольники должны не только отгадать ее, но и написать слово-отгадку в кроссворде или под картинкой - отгадкой.

Успешному выполнению заданий помогают рисунки.

В каждое занятие включены задания по развитию графических навыков с целью подготовки руки ребенка к письму.

Они предлагаются в определенной системе и последовательности.

1. Ознакомление с тетрадью в линейку, с понятиями «широкая и узкая строка» и умение ориентироваться в них.

2. Развитие умения проводить прямые и замкнутые линии в ограниченном пространстве (широкая и узкая строка).

3. Закрепление умения штриховать, не выходя за контур.

4. Рисование в тетради в линейку сложных изображений предметов, требующих анализа и синтеза.

5. Написание слов, предложений печатными буквами соответственно заданным условиям: писать в определенном порядке, не выходя за контур клетки, количество букв должно соответствовать количеству клеток.

Все задания направлены на развитие у детей глазомера, четкой координации руки и всегда связаны с темой занятия.

Например:

Тема «Овощи» — дети рисуют огурцы;

Тема «Игрушки» — дети рисуют шарики;

Тема «Дикие животные» — дети рисуют зайцев и т. д.



Кроме того, для подготовки руки ребенка к письму в каждое занятие включены упражнения по развитию моторики — упражнения для развития пальцев и кистей рук, которые дети выполняют на физкультминутках. Игровые упражнения сопровождаются чтением стихов - потешек. Такая деятельность создает благоприятный эмоциональный фон, способствует тренировке пальцев (например, игра «Пальчики»).

Читая стихотворение, дети поочередно разгибают пальчики сначала на левой руке, затем на правой.

Этот пальчик — дедушка,

Этот пальчик — бабушка,

Этот пальчик — папочка,

Этот пальчик — мамочка,

Этот пальчик — я,

Вот и вся моя семья.

Педагогу необходимо следить за правильностью положения рук и пальцев каждого ребенка, а также за точностью переключения с одного движения на другое.

Так как работа по развитию графических навыков и моторики велась на протяжении всего предыдущего обучения, она не представляет для детей больших трудностей. Выполнение заданий способствует формированию у дошкольников учебных умений:

– понимание учебной задачи;

– умение выполнить ее самостоятельно;

– умение сформулировать учебную задачу, используя условные обозначения (они даны на каждой страничке рабочей тетради «Я начинаю читать»; ребенка необходимо познакомить с ними, прежде чем приступать к работе с тетрадью).

Задачами образовательной деятельности являются

*Программа на учебный год*

- Расширять знания и представления об окружающем мире.

- Формировать умение проводить фонетический разбор слов.

- Закреплять умение соотносить звук и букву.

- Формировать умение:

  - читать слова, стихотворения, тексты;

  - разгадывать ребусы, кроссворды;

  - писать слова, предложения печатными буквами.

- Познакомить с тетрадью в линейку, научить способам работы в ней с целью подготовки руки ребенка к письму.

- Способствовать развитию логического мышления.

- Формировать умение понимать прочитанный текст.

- Развивать интерес и способности к чтению.

- Формировать умение понимать учебную задачу и выполнять ее самостоятельно.

- Формировать умение самостоятельно формулировать учебную задачу, пользуясь условными обозначениями.

- Формировать навык самоконтроля и самооценки выполненной работы.

(Планирование образовательной деятельности стр. 50 – 52)

## Художественно – эстетическое развитие

«Цветные ладошки» И.А. Лыкова, парциальная программа художественно – эстетического развития детей 2 – 7 лет в изобразительной деятельности формирование эстетического отношения к миру

Вторая группа раннего возраста 2 – 3 лет

(изобразительная деятельность)

Образовательные задачи:

- обогащение художественных впечатлений, развитие эстетических эмоций, создание игровых и дидактических ситуаций для восприятия произведений изобразительного и декоративно-прикладного искусства (*книжные иллюстрации, народные игрушки и др.*); поддержка интереса к освоению изобразительной деятельности;
- формирование интереса к изобразительной деятельности; становление и постепенное расширение художественного опыта в процессе экспериментирования с различными материалами (*глина, пластилин, тесто, краски, бумага, ткань, фольга, снег, песок*), инструментами (*карандаш, фломастер, маркер, кисть, мел, стека, штампик*) и предметами, выступающими в качестве инструментов для изобразительной деятельности (*ватная палочка, зубная щетка, губка и пр.*).
- обеспечение перехода каждого ребенка с доизобразительного этапа на изобразительный и создание условий для появления осмысленного образа (*с учетом индивидуального темпа развития*); установление ассоциаций между реальными предметами, явлениями, существами и их изображениями (*мячик, дорожка, цветок, бабочка, дождик, солнышко*), называние словом;
- создание условий для активного и самостоятельного освоения детьми базовых техник в разных видах изобразительной деятельности (*лепки, рисования, аппликации*); содействие формированию обобщенных способов создания художественных образов и простейших композиций;
- ознакомление с основными изобразительно - выразительными средствами (*цвет, линия, пятно, форма, ритм*), доступными для практического освоения в совместной деятельности с педагогом и родителями;
- поддержка активности, самостоятельности и первых творческих проявлений детей с учетом индивидуальных и возрастных особенностей.

Содержание образовательной работы

Педагог знакомит детей с народной игрушкой (*филимоновской, дымковской, богородской*) для обогащения зрительных впечатлений и развития эстетических эмоций (*радость, удивление*). На примере творчества известных мастеров детской книги (*Ю. Васнецова, А. Елисеева, В. Лебедева, Е. Рачева, П. Репкина и др.*) знакомит с книжной иллюстрацией как видом изобразительного искусства, доступным для восприятия детей раннего возраста.

Помогает детям научиться устанавливать связи (ассоциации) между предметами окружающего мира и их изображениями (*игрушки, еда, посуда, транспорт*). В бытовых ситуациях использует простые, но при этом красивые, эстетично оформленные предметы.

Во время прогулок систематически проводит наблюдения за природными объектами (*цветок, дерево, жук, бабочка, птичка*) и явлениями (*дождь, снег, ветер, листопад*) для обогащения и уточнения зрительных впечатлений.

С помощью художественного слова, музыки, движения помогает детям «открыть» красоту и выразительность образов природы («Ласковое солнышко», «Листочки танцуют», «Быстрые дорожки», «Пушистые облака», «Тяжёлые тучи», «Весёлый дождик», «Грустные сосульки»).

Педагог создает ситуации для формирования способов зрительного и тактильного обследования знакомых предметов.

Учит «входить в образ». Создает условия для освоения детьми обобщенных способов и приёмов изображения знакомых предметов на основе доступных средств художественно - образной выразительности (*цвет, пятно, линия, форма, ритм*).

Вызывает интерес к сотворчеству с воспитателем и другими детьми при создании коллективных композиций («Грибная полянка», «Птички в гнёздышке», «Праздничный букет», «Зелёный лужок», «Праздничная ёлочка» и т.д.).

Интегрирует виды художественной деятельности (*рисование и аппликация, лепка и конструирование*).

*В лепке*

Педагог показывает детям разнообразие пластических материалов (*глина, пластилин, солёное тесто, влажный песок, снег, бумажная масса для папье-маше*), знакомит с их свойствами (*пластичность, вязкость, величина, масса, объем, цельность массы – в отличие от рассыпчатого песка или манки*), расширяет возможности воздействия на материал с помощью рук и различных приспособлений (*формочки*).

В образовательном процессе и в свободной художественной деятельности создает ситуации, в которых дети при поддержке педагога:

- опытным путем и в сотворчестве с педагогом осваивают различные способы преобразования пластического материала (*месят, разминают, сминают, похлопывают, отрывают, отщипывают кусочки и снова соединяют вместе, сплющивают, делают углубления пальчиком, выдавливают силуэты с помощью формочек и др.*);
- учатся наблюдать, узнавать и сравнивать формы предметов по аналогии с предметами - эталонами (*как шарик, как мячик, как колбаска, как карандашик, как морковь, как пирамидка, как колесико и др.*); сравнивать объекты, похожие по форме и величине (*яблоко и апельсин, мяч и арбуз, бублик и колечко от пирамидки*);
- создают простейшие формы и устанавливают сходство с предметами окружающего мира: *цилиндры (столбики, валики, «колбаски»)* раскатывают прямыми движениями ладоней и узнают в них карандашики, конфетки, палочки, кустики; *шары (шарики)* раскатывают круговыми движениями ладоней и называют их мячиками, яблоками, колобками, ягодками и пр.;
- приобретают опыт изменения формы и превращения ее в другую: *шар* расплющивают ладонями в *диск* и получают печенье, колесико, тарелочку; *цилиндр (столбик)* замыкают в *тор (кольцо)* и получают бублики, баранки, колечки для пирамидки.
- создают фигурки, состоящие из двух–трех частей, для этого соединяют части и видят целое (*грибок, неваляшка, птенчик, погремушка, самолет*).

Педагогам важно знать, что в лепке дети быстрее переходят с *до изобразительного* этапа на *изобразительный* – начинают узнавать изображение, сопоставляют его с реальными предметами, даже находят и воплощают свои первые замыслы. Это объясняется осязаемостью материала и объемностью форм – дети лепят фигурки, которые больше похожи на реальные предметы, чем изображения в аппликации и рисовании.

## *В рисовании*

Педагог содействует развитию зрительного восприятия, формирует четкие представления о предметах и явлениях окружающего мира, создает условия для их активного познания, обогащения художественного опыта, на основе которого дети:

- замечают «след», оставленный на бумаге карандашом, фломастером, кистью с краской; постепенно – на основе устойчивых ассоциаций – начинают понимать, что это образ (изображение) реального предмета;
- учатся держать карандаш, фломастер, мелок и оставлять свои «следы» на листе бумаги или другой поверхности (доска, асфальт); осваивают способы создания линий (прямых, кривых, волнистых) и форм (замыкают линии);
- понимают назначение красок и кисти как взаимосвязанных предметов; знают их особенности и учатся пользоваться ими: правильно держать кисть, смачивать ворс водой, набирать краску, вести по ворсу и проводить линии, промывать, просушивать, ставить в стаканчик или на подставку; не оставлять кисть в воде; не пачкать краски;
- воспринимают лист бумаги как пространство, видят его границы и могут действовать в заданных пределах – не выходят за край листа бумаги и за контур изображения в процессе раскрашивания;
- начинают передавать свои представления и впечатления об окружающем мире и своем эмоциональном состоянии доступными средствами – графическими (*линия, ритм, форма*) и живописными (*цвет, пятно*); при этом сопровождают движения карандаша или кисти игровыми действиями, ритмичными попевками и словами (например: «*Дождик, чаще – кап-кап-кап!*», «*Бегут ножки по дорожке – топ-топ-топ!*»);
- в самостоятельной художественной деятельности проявляют заметный интерес к рассматриванию иллюстраций, рисованию в сотворчестве и раскрашиванию.

## *В аппликации*

Педагог знакомит детей с бумагой как художественным материалом, создает условия для экспериментального освоения ее свойств (*легкая, тонкая, красивая, яркая, «послушная», бывает мягкая и жесткая, белая и цветная*), способов изменения в результате различных действий (*сминается, складывается, рвется, разрезается, приклеивается*) и на этой основе дети:

- создают выразительные образы (*пушистые тучки, цыплята на лугу, цветы в букете, жучки на траве, кудрявая овечка*) из комков мятой и сжатой, кусочков и полосок рваной бумаги;
- раскладывают и приклеивают готовые формы (*наклейки, фантики, силуэты из цветной и фактурной бумаги*), создавая при этом выразительные образы, коллективные коллажи и простые сюжетные композиции.

## Общие методические рекомендации

В начале учебного года педагог объединяет детей в группы по пять-шесть человек, садится за стол рядом с ними и эмоционально вовлекает малышей в совместную деятельность. Важно, чтобы у детей возник интерес к изобразительной деятельности, появилось желание действовать с художественными материалами и создавать что-то своими руками.

Первые занятия проводятся в течение пяти-восьми минут с каждой подгруппой детей. Во второй половине года занятие может длиться десять – двенадцать минут и быть фронтальным по способу организации детей.

Основу художественного образования детей раннего возраста составляет сенсорное развитие. В раннем детстве накапливаются представления о цвете, форме, величине. Важно, чтобы эти представления были разнообразными. Для этого необходимо создавать условия для познавательной деятельности (выявлять цвет, размер, форму предметов путем зрительного, осязательного и двигательного обследования, сравнения).

Сенсорное воспитание предполагает решение следующих задач: развитие органов чувств (зрения, слуха, обоняния, осязания и др.); знакомство с сенсорными эталонами (формы, цветы, величины и др.); освоение способов обследования предметов (перцептивных действий).

Все методы обучения детей третьего года жизни носят игровой и наглядно-действенный характер. Оптимальным является вариант образовательной ситуации, в которой дети сначала обследуют предмет, играют с ним и затем изображают.

Желательно, чтобы сначала дети создали образ предмета в лепке, затем в аппликации и, наконец, – в рисовании как самом сложном виде изобразительной деятельности.

Поэтому в программе «Цветные ладошки» многие темы представлены в такой последовательности.

Зачастую одна и та же тема раскрывается в течение недели сначала в лепке или аппликации и затем в рисовании.

Работая с детьми раннего возраста, педагог может гибко подходить к планированию задач и содержания изобразительной деятельности. Так, если планируется освоение детьми нового способа лепки или рисования, педагог может спланировать два занятия в неделю по одному виду деятельности для закрепления освоенного умения. Иначе через время оно может быть утеряно без подкрепления. По этой же причине важно проводить индивидуальную работу с детьми и более тесно взаимодействовать с родителями – разъяснять им необходимость закрепления программного материала.

*Восприятие искусства (примерный перечень произведений)*

*Народное и декоративно - прикладное искусство.*

Коллекция традиционных народных игрушек (*дымковская, филимоновская, богородская, мезенская*); разные по виду и оформлению матрешки (*загорская, семеновская*), свистульки, текстильные мячи и кубики; лоскутное одеяло, тканый и плетеный коврик, крупные бусы из разных экологически безопасных материалов (*дерево, текстиль, крупные пуговицы*) и др.

*Книжная графика (иллюстрации).*

Васнецов Ю., сборники рус. нар. потешек «Радуга-дуга» и «Ладушки», «Болтали две сороки», «Чижик знает песенку», «Три медведя (Л. Толстого), «Теремок» (С. Маршака); Двина Л., «Тешки - потешки»; Карпенко Л., «Русские народные потешки, сказки, загадки»; Дубинчик Т., «Колобок» (рус. нар. сказка); Елисеев А., «Лисичка со скалочкой» (рус. нар. сказка); Лебедев В., «Разноцветная книга», «Усатый-полосатый» (С. Маршака); Рачев Е., «Волк и козлята» (рус. нар. сказка); Репкин П., «Краденое солнце» (К. Чуковского), «Сорока-белобока» (Е. Благининой); Сутеев В., «Кто сказал “мяу”?», «Сказки Корнея Чуковского в картинках В. Сутеева». (Планирование образовательной деятельности стр. 51 – 60)

3 – 4 года

*(изобразительная деятельность)*

Образовательные задачи:

- развитие эстетических эмоций, обогащение художественных впечатлений, создание игровых и дидактических ситуаций для восприятия произведений изобразительного и декоративно - прикладного искусства (*книжные иллюстрации, мелкая пластика, народные игрушки, посуда, одежда*); ознакомление с «языком искусства» и поддержка интереса к его освоению;
- обеспечение перехода каждого ребенка с доизобразительного этапа на изобразительный и создание условий для появления осмысленного образа (*с учетом индивидуального темпа развития*); установление ассоциаций между реальными предметами, явлениями, существами и их изображениями (*мячик, дорожка, цветок, бабочка, дождик, солнышко*), называние словом;
- формирование устойчивого интереса к изобразительной деятельности; расширение художественного опыта в процессе экспериментирования с различными материалами (*краски, тесто, глина, пластилин, бумага, ткань, фольга, снег, песок*) и инструментами (*карандаш, фломастер, маркер, кисть, мел, стека, деревянная палочка*);
- создание условий для творческого освоения детьми художественных техник разных видов изобразительной деятельности (*лепки, рисования, аппликации*); содействие формированию обобщенных способов создания художественных образов и простейших композиций;
- ознакомление с доступными изобразительно - выразительными средствами (*цвет, линия, пятно, форма, ритм*) в разных видах изобразительной, конструктивной и декоративно оформительской деятельности;
- поддержка творческих проявлений детей с учетом возрастных, гендерных, индивидуальных особенностей.

Содержание образовательной работы

Педагог знакомит детей с народной игрушкой (*филимоновской, дымковской, семеновской, богородской*) для обогащения зрительных впечатлений и показа условно-обобщенной трактовки художественных образов.

Знакомит с книжной графикой на примере творчества известных мастеров детской книги (*Ю. Васнецова, А. Елисеева, В. Лебедева, Е. Рачева, П. Репкина и др.*).

Формирует способы зрительного и тактильного обследования предметов для уточнения восприятия их формы, пропорций, цвета, фактуры. Помогает детям выявить ассоциативные связи между предметами и явлениями окружающего мира и их изображениями.

Проводит наблюдения в природе и уголке живой природы для уточнения представлений о внешнем виде растений и животных, а также для обогащения и уточнения зрительных впечатлений (*«Золотой листопад», «Листочки танцуют», «Снежные дорожки», «Пушистые облака», «Тяжёлые тучи», «Весёлый дождик», «Грустный дождь», «Кошка умывается», «Воробьи купаются в лужах» и т.д.*).

Педагог учит детей «входить в образ». Создает условия для освоения детьми обобщенных способов и приёмов изображения знакомых предметов на основе доступных средств художественно - образной выразительности (*цвет, пятно, линия, форма, ритм*).

Вызывает интерес к сотворчеству с воспитателем и другими детьми при создании коллективных композиций («Грибная полянка», «Птички в гнёздышке», «Праздничный букет», «Зелёный лужок», «Праздничная ёлочка» и т.д.).

Интегрирует виды художественной деятельности (*рисование и аппликация, лепка и конструирование*).

*Основа методики обучения детей изобразительной деятельности* активное восприятие и обследование предметов окружающего мира. Поэтому для изображения подбираются те реальные предметы, с которыми дети хорошо знакомы в игровой и практической деятельности (мячик, воздушный шарик, ленточка, карандаш, клубок, флажок, яблоко, конфета, бублик, осенний листок и др.). В отдельных случаях вместо реального предмета используется картинка или рисунок, качественно выполненный воспитателем или хорошо рисующим родителем.

Изображение на картинке или дидактическом рисунке должно быть крупным, отчетливым, легко узнаваемым, с ярко выраженной формой, без излишней детализации, позитивным по создаваемой эмоции.

В процессе демонстрации объекта или его изображения педагог *называет предмет*, выделяет его *форму* (обводит рукой) и обращает внимание детей на *цвет* – обозначает словом (сенсорный эталон) или сравнивает с хорошо знакомыми объектами (*как листик, как молоко, как лимон и др.*).

В разных видах изобразительной деятельности дети осваивают обобщенные способы создания образа, которые в последующем создадут основу художественной умелости.

Педагог создает ситуации для переноса детьми освоенных способов в разные смысловые контексты. Поэтому активное знакомство с предметами, понимание их формы и назначения, точное название помогает детям освоить необходимые способы изображения.

*В лепке*

Педагог показывает детям разнообразие пластических материалов (*глина, пластилин, солёное тесто, влажный песок, снег бумажная масса для папье-маше*), знакомит с их свойствами (*пластичность, вязкость, вес, объем*), расширяет возможности воздействия на материал с помощью рук и различных приспособлений (*формочки, стеки*), в образовательном процессе и в свободной художественной деятельности создает ситуации, в которых дети:

- осмысленно воспринимают обобщенную форму предметов (*шар, куб, цилиндр, диск*), используя образные названия (*шарик, кубик, валик или столбик, лепешка*), выделяют их яркие наиболее характерные признаки;
- узнают и самостоятельно лепят базовые формы (*шар, цилиндр*), а также видоизменяют их по замыслу – преобразовывают в иные формы (*шар сплющивают в диск, цилиндр замыкают в кольцо*), получая при этом образы знакомых предметов (*конфеты, печенье, бублики, баранки*);
- создают оригинальные образы из двух–трех частей, передавая общую форму и условные пропорции, правильно соединяя и аккуратно скрепляя детали (*грибок, неваляшка, птенчик в гнёздышке*);
- уверенно, эмоционально, с интересом и увлечением лепят различные фигурки с помощью ладоней (*круговое и прямое раскатывание, сплющивание*) и пальчиков – отщипывают кусочек, соединяют детали, примазывая

их друг к другу; зачищают край; разглаживают фигурку; вытягивают небольшое количество пластического материала для формирования деталей (*хвостиков, крылышек, клювиков*);

- синхронизируют работу обеих рук, в результате чего координируется работа глаз и рук (*формируется зрительный контроль за движениями рук*); учатся соизмерять нажим ладоней на пластическую массу.

### *В рисовании*

Педагог содействует развитию зрительного восприятия, формирует представления о предметах и явлениях окружающего мира, создает условия для их активного познания, обогащения художественного опыта, на основе которого дети:

- рисуют карандашами, фломастерами, мелками – проводят разные линии (*вертикальные, горизонтальные, волнистые, кривые*) и замыкают их в формы (*округлые и прямоугольные*), создавая тем самым выразительные образы (*дорожка, солнышко, мячик, яблоко, домик*);

- осваивают навыки рисования кистью – аккуратно смачивают и промывают, набирают краску на ворс, ведут кисть по ворсу, проводят различные линии, создают простейшие орнаменты, рисуют и раскрашивают замкнутые формы, создают выразительные образы (*воздушный шарик, колобок, снежинка*);

- отображают свои представления и впечатления об окружающем мире доступными графическими, живописными, декоративными средствами;

- самостоятельно используют уже освоенные изобразительно-выразительные средства, стремятся к созданию сюжета (*птички в гнездышке, цыплята на лугу*);

- выражают свое эмоциональное состояние, передают отношение к изображаемому; при этом сопровождают движения карандаша или кисти игровыми действиями, ритмичными попевками и словами (например: *«Дождик, чаще – кап-кап-кап!»*, *«Бегут ножки по дорожке – топ-топ-топ!»*);

- в самостоятельной художественной деятельности проявляют устойчивый интерес к рассматриванию иллюстраций, рисованию, раскрашиванию.

### *В аппликации*

Педагог знакомит детей с бумагой как художественным материалом, создает условия для экспериментального освоения ее свойств (*легкая, тонкая, красивая, яркая, «послушная», бывает мягкая и жесткая, белая и цветная*), способов изменения в результате различных действий (*сминается, складывается, разрывается, разрезается, приклеивается*) и на этой основе дети:

- создают выразительные образы (*цыплята на лугу, цветы в букете, пушистые тучки, жучки на траве, кудрявая овечка*) из комков мятой, кусочков и полосок рваной бумаги;

- раскладывают и приклеивают готовые формы (*наклейки, фантики, силуэты из цветной и фактурной бумаги*), создавая при этом выразительные образы, коллективные коллажи и простые сюжетные композиции.

Педагогу важно помнить о том, что даже самые простые способы обследования и изображения будут непонятны и неинтересны для детей без опоры на *отчетливые, конкретные представления*, полученные в индивидуальном опыте. Трехлетний ребенок не может объединить впечатления, получаемые от процессов восприятия и изображения, поскольку он еще не умеет распределять внимание, удерживать в памяти разноплановую информацию, относить ее к одной ситуации, анализировать и применять в своей деятельности.



Поэтому педагог, во-первых, учит детей сравнивать предметы и их изображения и, во-вторых, разделяет во времени показ предмета и способ его изображения. Желательно, чтобы каждый ребенок получил возможность взять в руки предмет и самостоятельно обследовать его. Например, для знакомства с формой шара можно дать детям теннисные мячи, яблоки, апельсины. Это можно сделать на прогулке или в свободной деятельности, или утром во время приема детей.

Педагог организует детей малыми группами (по три-пять человек), предлагает взять предметы (к примеру, достать мячики из чудесного мешочка, яблоки из корзинки), рассмотреть, покатать в ладошках круговыми движениями.

Активное знакомство с предметами, понимание их формы и назначения, точное название помогает детям освоить необходимые способы изображения. Обычно в начале каждой образовательной ситуации педагог демонстрирует уже знакомый детям предмет с самой характерной стороны, называет его, вызывает активный интерес с помощью художественного слова или игровой ситуации и показывает обобщенный способ изображения. Показ и пояснения должны быть четкими, понятными, лаконичными. Если способ детям уже знаком, достаточно напомнить его с помощью объяснения или частичного показа, а также демонстрации детских работ, выполненных данным способом. Педагог уже может обратиться к наиболее способным детям с просьбой показать способ другим детям. Тем детям, которые затрудняются в освоении нового материала, педагог оказывает индивидуальную помощь.

Восприятие искусства (примерный перечень произведений)

*Народное и декоративно-прикладное искусство.*

Коллекция традиционных народных игрушек (*дымковская, филимоновская, богородская*); разные по виду и оформлению матрешки (*загорская, семеновская, полховмайданская, кировская*), свистульки, текстильные мячи и кубики; лоскутное одеяло, тканый и плетеный коврик, крупные бусы из разных экологически безопасных материалов (*дерево, текстиль, крупные пуговицы*) и др.

*Книжная графика (иллюстрации).* Васнецов Ю., Сборники рус. нар. потешек «Радуга - дуга» и «Ладушки», «Три медведя (Л. Толстого); Дубинчик Т., «Колобок» (рус. нар. сказка); Елисеев А., «Лисичка с скалочкой» (рус. нар. сказка); Лебедев В., «Разноцветная книга», «Усатый-полосатый» (С. Маршака); Маврина Т., «Как у бабушки козел»; Рачев Е., «Волк и козлята» (рус. нар. сказка); Репкин П., «Краденое солнце» (К. Чуковского), «Сорока-белобока» (Е. Благиной); Сутеев В., «Кто сказал «мяу»?»

*Художественное слово* (стихи, потешки, песенки, отрывки из любимых сказок) используется в процессе изобразительной деятельности для создания яркого образа, связанного с изображаемым предметом, привлечения внимания к теме занятия или обследуемому объекту, создания эмоционального настроения.

Литературные образы должны быть достаточно просты и понятны детям. Желательно обращаться к тексту не менее двух-трех раз в процессе занятий или других образовательных ситуаций (в начале, в середине и конце), чтобы дети более глубоко восприняли образ – литературный (на слух) и визуальный (зрительно).

На детское изобразительное творчество оказывает влияние не только содержание стихотворения, его художественный «язык», но и динамика, ритм, мелодика. В сознании и воображении ребенка создается яркий полимодальный образ, интегрирующий разные ощущения и впечатления в одно целое.

(Планирование образовательной деятельности стр. 66 – 74)

4- 5 лет средняя группа  
(изобразительная деятельность)

Образовательные задачи:

- развитие эстетического восприятия и творческого воображения; обогащение детей художественными впечатлениями; ознакомление с произведениями изобразительного, народного и декоративно-прикладного искусства; формирование первого представления о дизайне; знакомство с «языком искусства» на доступном уровне;
- расширение тематики детских работ (*природа, бытовая культура, человек, сказочные и поэтические сюжеты*), поддержка желания изображать знакомые бытовые и природные объекты (*посуда, мебель, транспорт, овощи, фрукты, цветы, деревья, животные*), а также явления природы (*дождь, радуга, снегопад, град*) и яркие события общественной жизни (*праздники, фестивали, Олимпиада*);
- осмысление взаимосвязей между объектами (*в окружающем мире, фольклоре, художественной литературе*) как темы для изображения; самостоятельный поиск замыслов и сюжетов; выбор способов и средств их воплощение в разных видах изобразительной и художественно - конструктивной деятельности;
- расширение художественного опыта детей; содействие развитию «умной моторики» и дальнейшему освоению базовых техник рисования, аппликации, лепки, художественного конструирования и труда; создание условий для экспериментирования с художественными материалами, инструментами, изобразительно-выразительными средствами (*пятно, линия, штрих, форма, ритм*);
- содействие формированию эмоционально - ценностного отношения к окружающему миру; стимулирование интереса к выражению своих представлений и эмоций в художественной форме;
- создание оптимальных условий для развития уникальной личности ребенка, ее свободного проявления в художественном творчестве.

Содержание образовательной работы

Педагог содействует развитию художественного восприятия, наглядно-образного мышления, творческого воображения и художественного вкуса.

Обогащает детей эстетическими впечатлениями в области национального и мирового искусства. Знакомит с «языком искусства», основными средствами художественно-образной выразительности живописи, графики (*книжной и прикладной*), архитектуры, скульптуры, дизайна, народного и декоративно-прикладного искусства. Вводит в активный словарь новые термины, связанные с искусством и культурой (*художник*», «музей», «выставка», «картина», «мольберт», «палитра» и др.).

Развивает художественное восприятие: умение «войти» в образ, вступить в «диалог» с его творцом (художником, мастером, дизайнером). Побуждает детей самостоятельно выбирать художественные техники для создания выразительных образов, используя для этого освоенные способы и приемы. Советует сочетать различные виды деятельности, художественные техники и материалы при создании одной композиции (*макета, коллажа, панно*), когда одни дети вырезают детали, другие приклеивают, третьи конструируют из бумаги, четвертые прорисовывают (*например, сюжеты «Наш город», «На ферме»*). Показывает возможность создания одного и того же образа (солнце,

цветок, бабочка) в разных художественных техниках и видах деятельности (в рисунке, аппликации, лепке, художественном конструировании и труде).

Поощряет проявления инициативы, самостоятельности, увлеченности в поиске и реализации творческих замыслов. При организации коллективных работ («Золотая осень», «Праздничный салют», «В деревне», «Наулице») учит согласовывать замыслы и действия, планировать работу.

Проявляет уважение к художественным интересам каждого ребенка, бережно относится к результатам его творческой деятельности; создает условия для экспериментирования и самостоятельного художественного творчества.

Консультирует родителей (или их законных представителей), как поддержать индивидуальные интересы и способности ребенка, каким образом организовать дома его художественную деятельность и создать портфолио творческого развития.

### *В лепке*

Педагог поддерживает у детей интерес к созданию объёмных фигурок, рельефных изображений, простых композиций из глины, пластилина, солёного теста; знакомит с обобщенными способами лепки; обогащает замыслы в процессе восприятия скульптуры, народной игрушки, мелкой пластики, благодаря чему дети:

- увлеченно экспериментируют с пластическим материалом, расширяя опыт его преобразования и создания различных фигурок и композиций;
- заинтересованно и целенаправленно обследуют предмет (*зрительно и тактильно*), выделяют обобщенную форму (*шар, куб, цилиндр, овоид, диск, пластина*) и выбирают рациональный способ формообразования;
- понимают взаимосвязь между характером движений руки и получаемой формой (регулируют силу нажима, комбинируют способы, вдавливают для получения полых форм); самостоятельно применяют в лепке освоенные способы (*скульптурный, конструктивный, комбинированный, каркасный, рельефный*) и приемы (*оттягивание, примазывание, защипывание, прищипывание*); самостоятельно используют стеку и различные штампики для передачи характерных признаков создаваемого образа; изобретают свои способы лепки;
- стремятся к более точному изображению (*моделируют форму кончиками пальчиков, сглаживают места соединения частей и всю поверхность изделия, передают фактуру*); *осваивают разные способы соединения частей в целое.*

### *В рисовании*

Педагог поддерживает интерес детей к творческому освоению изобразительных материалов (краски гуашь и акварель, пастель) и художественных инструментов (кисть, карандаш, фломастер, мелок, штампики в технике «принт»); знакомит с новыми способами рисования; предлагает для декоративного оформления рукотворные игрушки из глины, соленого теста, бумаги, картона; воспитывает самостоятельность, инициативность, уверенность, благодаря чему дети:

- с интересом создают образы и простые сюжеты (по представлению, с натуры и по собственному замыслу), уверенно передают основные признаки изображаемых объектов (структуру, пропорции, цвет); самостоятельно находят композиционное решение с учетом замысла, а также размера и формы листа бумаги; создают геометрические и растительные орнаменты на полосе, квадрате, прямоугольнике, фигурном силуэте; украшают узорами плоскостные и объёмные изделия;

- уверенно и свободно используют освоенные изобразительно-выразительные средства (линия, штрих, мазок, пятно, форма, ритм, симметрия/ асимметрия и др.) для создания сюжетных и орнаментальных композиций с учетом особенностей художественного пространства (форма, размер и цветовое решение фона); увлеченно экспериментируют с художественными материалами и инструментами;
- обследуют и более точно передают форму объектов через обрисовывающий жест; координируют движения рисующей руки (широкие движения при рисовании на большом пространстве, мелкие – для прорисовывания деталей, ритмичные – для рисования узоров, локальные – в процессе штриховки и возвратные – в процессе тушевки).

### *В аппликации*

Педагог расширяет представление детей о возможностях этого вида деятельности, сочетающего особенности изобразительного и декоративно-прикладного искусства; знакомит с историей и спецификой «бумажного фольклора», знакомит с ножницами как художественным инструментом, увлекает техникой «коллажирование»; развивает способности к цветовосприятию и композиции, в результате чего дети:

- создают различные композиции: предметные (*пирамидка, яблоко, домик*), сюжетные (кораблики на реке, рыбки в аквариуме), абстрактные (осеннее настроение, радость), декоративные (*полосатый коврик, ваза с цветами*) из готовых и/или самостоятельно созданных форм (полосок, кругов, квадратов, треугольников, трапеций, рваных и мятых комочков бумаги, бумажных силуэтов); составляют аппликации из природного материала (*осенних листьев простой формы*), наклеек, фантиков, билетов, кусочков ткани;
- начинают пользоваться ножницами как художественным инструментом, соблюдая правила техники безопасности (*правильно держать и передавать, резать, вырезать, убирать на место*), осваивают навыки прямолинейного и криволинейного вырезания простейших форм из тонкой бумаги.

Созданные детьми рисунки, аппликации и объемные изделия (*скульптуры, игрушки, аранжировки, сюжетные композиции*) широко используются в игровых, образовательных и бытовых ситуациях как в детском саду, так и в семьях детей.

Дети 4–5 лет уже имеют осознанные эстетические предпочтения, могут объяснить, почему они выбрали для рассматривания и изображения тот или иной предмет, чем он понравился, привлек внимание, почему они хотят его изобразить. Они любят наблюдать и умеют сравнивать предметы между собой, владеют навыками тактильного и зрительного обследования различных предметов и материалов (бытовых, природных).

Натура начинает играть важную роль в организации изобразительной деятельности детей. В качестве натуры обычно выступают хорошо знакомые детям предметы, имеющие несложную форму и состоящие из 2–5 частей. Наиболее часто используются игрушки (неваляшка, пирамидка, игрушечный домик из кубиков), зайчик, мишка, кукла (деревянные, пластиковые, меховые). Для натуры подбираются также предметы искусства – народные игрушки, скульптуры и бытовые предметы несложной формы (чашка, чайник, ваза, настольная лампа, подсвечник), художественно выполненные, с однотонной окраской и красивым, но несложным оформлением (полоски, штрихи, пятна, горох и др.).

Педагог привлекает внимание детей к общему абрису предмета, форме и взаимному размещению частей, учить выделять цвет, основные и дополнительные элементы,

чтобы дети смогли более точно передать строение и характерные особенности изображаемого предмета.

Соблюдает основной принцип организации восприятия предмета: от целого – к составляющим частям (и характерным признакам) – и опять к целому.

Постоянным помощником воспитателя становится художественное слово. Литературные образы обогащают впечатления детей, уточняют представления о воспринимаемых предметах и явлениях, хорошо запоминаются и в нужный момент вспоминаются для характеристики или детализации создаваемого образа.

Восприятие искусства (примерный перечень произведений)

*Народное и декоративно-прикладное искусство.*

Коллекция народных игрушек (дымковская, филимоновская, богородская, мезенская, курская – кожлянский петушок и суджанская рыбка, 3–5 видов матрешек, региональные игрушки – по выбору педагога); коллекция ложек, красивой посуды и других предметов интерьера из разных материалов (дерева, керамики, металла, соломки); тканые и плетеные декоративные вещи (салфетки, полотенца, коврики) на выставке, в мини-музее и в бытовом пространстве детского сада.

*Книжная графика (иллюстрации).*

Билибин И., «Белая уточка»; Васнецов Ю., «Русские народные сказки» из сборника А. Афанасьева; Дехтярев Б., «Красная шапочка»; Конашевич В., «Чудо-дерево», «Путаница» и «Мойдодыр» (К. Чуковского); Лебедев В., «Цирк» (С. Маршака); Рачев В., «Лиса и журавль» (рус. нар. сказка), «Два жадных медвежонка» (венгерская нар. сказка); Орлова Н., «Лисичка со скалочкой», «Лисичка - сестричка и серый волк» (рус. нар. сказки); Репкин П., «У солнышка в гостях» (словацкая сказка); Савченко А., «Заюшкина избушка»; Токмаков Л., «Крошка Вили Винки» (книга шотландских песенок); Чарушин Е., «Детки в клетке» (С. Маршака) и др.

*Живопись.*

Васнецов В., «Аленушка», «Снегурочка», «Иван-царевич на сером волке»; Куинджи А., «Зима»; Левитан И., «Золотая осень», «Весна. Большая вода»; Маковский К., «Дети, бегущие от грозы»; Остроухов И., «Золотая осень», «Осень»; Шишкин И., «Утро в сосновом бору», «Зимний лес», «Рожь» и др.

В групповой комнате педагог создает развивающую и при этом эстетизированную предметно-пространственную среду для воспитания у детей художественного вкуса и поддержки творческой активности с учетом возрастных, гендерных, индивидуальных особенностей каждого ребенка как уникальной личности.

(Планирование изобразительной деятельности стр. 80 – 88)

*5- 6 лет старшая группа*

(изобразительная деятельность)

Образовательные задачи:

- развитие предпосылок ценностно - смыслового восприятия и понимания произведений искусства; ознакомление с произведениями и художественным «языком» разных видов изобразительного (живопись, графика, скульптура) и декоративно-прикладного искусства, архитектуры и дизайна;
- развитие эстетического восприятия и творческого воображения, обогащение зрительных впечатлений, приобщение к родной и мировой культуре, формирование эстетических чувств и оценок, воспитание художественного вкуса, формирование эстетической картины мира;

- обогащение содержание художественной деятельности в соответствии с задачами познавательного и социального развития детей старшего дошкольного возраста; расширение тематики для свободного выбора детьми интересных сюжетов о своей семье, жизни в детском саду, о бытовых, общественных и природных явлениях с пониманием различных взаимосвязей и причин событий как ключевой идеи сюжета.
- поддержка интереса к воплощению в самобытной художественной форме своих личных представлений, переживаний, чувств, отношений;
- обогащение художественного опыта детей; содействие дальнейшему освоению базовых техник рисования, аппликации, лепки, художественного конструирования и труда; совершенствование умений во всех видах художественной деятельности с учетом индивидуальных способностей;
- развитие способностей к осмысленному восприятию и творческому освоению формы, линии, цвета, ритма, объема, пропорций, композиции как особого «языка искусства» и его изобразительно - выразительных средств;
- содействие осмыслению связей между формой и содержанием произведения в изобразительном искусстве; между формой, декором и функцией предмета в декоративно - прикладном искусстве; между формой, назначением и пространственным размещением объекта в архитектуре, конструировании и разных видах дизайна;
- создание условий для экспериментирования с художественными материалами, инструментами, изобразительно-выразительными средствами, свободного интегрирования разных видов художественного творчества;
- содействие формированию эстетического отношения к окружающему миру и «Я»-концепции; создание оптимальных условий для развития целостной личности ребенка и ее свободного проявления в художественном творчестве.

#### Содержание образовательной работы

Педагог использует различные образовательные ситуации для обогащения художественных впечатлений детей, продолжает знакомить с произведениями национального и мирового искусства.

Содействует освоению «языка искусства», овладению доступными средствами художественно-образной выразительности скульптуры, живописи, графики (книжной и прикладной), дизайна, народного и декоративно - прикладного искусства.

Развивает эстетическое восприятие, творческое соображение, художественные интересы и способности.

Поддерживает желание передавать характерные признаки объектов и явлений на основе представлений, полученных из наблюдений или в результате рассматривания репродукций, фотографий, иллюстраций в детских книгах и энциклопедиях; отражать в своих работах обобщенные представления о цикличности изменений в природе (пейзажи в разное время года).

Создает условия для того, чтобы дети научились грамотно отбирать содержание рисунка, лепки, аппликации в соответствии с темой, замыслом или творческой задачей.

Поддерживает стремление самостоятельно комбинировать знакомые художественные техники, помогает осваивать новые, поддерживает желание по собственной инициативе объединять разные способы изображения (например, комбинировать силуэтную аппликацию с рисованием, создание объемной формы сочетать с декоративной росписью).

В художественно - дидактических играх способствует развитию восприятия цвета, формы, ритма, композиции; к примеру, помогает детям научиться различать цветовые контрасты и нюансы; предлагает размещать цвета по степени интенсивности (до пяти-семи светлотных оттенков), по порядку размещения цветов в радуге, на цветовой модели (спектральный круг), соблюдая переходы от одного цвета к другому.

#### *В лепке*

Педагог обращает внимание детей на связь между художественным материалом, пластической формой и адекватным способом лепки, совершенствует изобразительную технику, в результате чего дети:

- осмысленно и точно передают форму изображаемых объектов (бытовых предметов, игрушек, животных, людей, сказочных героев, транспортных средств, зданий, растений), их характерные признаки, пропорции и взаимное размещение частей, движение отдельных персонажей и взаимодействия в сюжете;
- продолжают осваивать и творчески комбинировать различные способы лепки: скульптурный, конструктивный, комбинированный, рельефный, каркасный, модульный и др.;
- самостоятельно выбирают приемы оформления и декорирования вылепленного изделия: рельефные налепы, прорезание или процарапывание стекой, отпечатки, кистевая роспись по мотивам народного декоративно - прикладного искусства или по собственному замыслу.

#### *В рисовании*

Педагог углубляет интерес детей к самостоятельному освоению изобразительных материалов, инструментов и художественных техник; поддерживает и поощряет креативность, активность, инициативность и самостоятельность, благодаря чему дети:

- совершенствуют технику рисования гуашевыми и акварельными красками (свободно смешивают краски, чтобы получить новые цвета и оттенки, в т.ч. светлотные; уверенно пользуются кистью, рисуют всем ворсом кисти или концом); создают образ с помощью нескольких цветов или оттенков (например, разные оттенки коричневого при изображении ствола дерева, два-три оттенка красного цвета при изображении яблока);
- осваивают различные приемы рисования простым и цветным карандашом, пастелью, углем, сангиной, цветными мелками; при этом свободно используют разные цвета и оттенки, стараются регулировать темп, амплитуду и силу нажима;
- передают форму изображаемых объектов, их характерные признаки, пропорции и взаимное размещение частей; понимают, из каких деталей складываются многофигурные композиции, как по-разному выглядит один и тот же объект с разных сторон, каким образом учитываются особенности художественного пространства (форма, величина, фактура фона);
- передают несложные движения, изменяя статичное положение тела или его частей; при создании сюжета отображают несложные смысловые связи между объектами, стараются показать пространственные взаимоотношения между ними (рядом, сбоку, вверху, внизу), используя для ориентира линию горизонта.

#### *В аппликации*

Педагог продолжает знакомить детей с искусством силуэта и «бумажным фольклором» (старинным искусством вырезывания изделий из бумаги) для обогащения художественной техники, чтобы дети:

- творчески выполняли плоскостную и рельефную аппликацию из различных материалов (бумага, ткань, осенние листья, цветочные лепестки, соломка);
- активно и с интересом осваивали новые способы вырезания: симметричное, парносимметричное, предметное, силуэтное – по нарисованному или воображаемому контуру; накладная аппликация для получения многоцветных образов, несложный прорезной декор (круги, полукруги, ромбы, ёлочки) для изготовления ажурных изделий (цветы, снежинки, салфетки, занавески, одежда для кукол);
- свободно создавали орнаментальные аппликации (панно, фриз, коллажи) в сотворчестве с педагогом, родителями и другими детьми.

Созданные детьми изделия (рисунки, аппликации, панно, коллажи, витражи, скульптуры) широко используются для оформления интерьера и обогащения предметно-пространственной среды, а также в образовательной работе (рукотворные книги, альбомы, игры, игрушки).

В старшей группе основное внимание уделяется развитию самостоятельного творчества. Поэтому воспитатель предоставляет детям больше свободы в выборе темы, художественного материала и способов создания образа.

Но творческая работа воображения основывается на богатстве жизненного и культурного опыта человека, поэтому центральным остается вопрос развития восприятия.

Дети целенаправленно обследуют предметы, экспериментируют с их признаками и свойствами, играют (если это игрушки или художественно-дидактические игры), оформляют интерьер, составляют мини - коллекции и т.д. В качестве природы воспитатель подбирает предметы с наиболее характерными видовыми признаками и проектирует содержание изобразительной деятельности таким образом, чтобы в течение одной-двух недель дети могли одну и ту же тему разработать в разных видах художественного творчества, в т.ч. конструирования, дизайна, театра.

У детей старшего дошкольного возраста повышается критическое отношение к своей деятельности и ее результатам. Важно помочь каждому ребенку испытать чувство удовольствия, удивления, радости («Как красиво!»), гордости своим достижением («Я могу! У меня получилось»). При этом педагог учитывает индивидуальные интересы и способности детей, не забывая о такте и чувстве меры. Способным и умелым детям ставит задачи повышенной сложности, более критично относится к качеству исполнения и оригинальности замысла. При этом помнит о том, что постоянная критика и повышенное захваливание – серьезные барьеры для развития творчества и адекватной самооценки ребенка.

Педагог постепенно формирует у детей представление о роли искусства в жизни человека и общества, а также о специфике художественных образов. Дети пяти-шести лет способны понять, что искусство – это не просто изображение реального мира, а отражение индивидуального видения этого мира и выражение своего эмоционально-ценностного отношения к нему. Искусство «говорит», «общается» со зрителями на особом «языке»: живопись с помощью цветных пятен, графика посредством линий, скульптура с помощью объемных форм и т.д.

*Восприятие искусства (примерный перечень произведений)*

*Народное и декоративно-прикладное искусство.*



Коллекция народных игрушек (в т.ч. из промыслов родного края – по выбору педагога); коллекция посуды (городецкая, хохломская, гжельская, жостовская, семикаракорская, армянская, украинская, китайская и др.) и других предметов интерьера; коллекция высокохудожественных изделий для знакомства детей с ремеслами (художественная обработка дерева – скульптура, резьба, роспись; художественная обработка металла – кузнечное и ювелирное дело, роспись, чеканка, скульптура; ткачество, ковроделие; кружевоплетение и др.). Изделия широко представлены на выставках, в коллекциях и в минимузее, а также в игровом и бытовом пространстве детского сада.

*Книжная графика (иллюстрации).*

Билибин И.Ю., «Сестрица Аленушка и брате Иванушка», «Сказка об Иване-царевиче, Жар - птице и сером волке», «Царевна-лягушка» (рус. нар. сказки); Конашевич В., «Сказка о рыбаке и рыбке (А.С. Пушкина), «Горшок каши» (братьев Гримм), «Золушка» (Ш. Перро), «Сказ про муравья и великана» (Н. Кончаловской); «Старик-годовик» (В. Даля); «Плывет-плывет кораблик» (англ. детские песенки); Маврина Т., «Сказка о золотом петушке» (А.С. Пушкина); Сутеев В., «Слоненок» (Р. Киплинга), «Сказки в картинках» (В. Сутеева); Чарушин Е., «Медвежата», «Олешки», «Вот они какие», «Тюпа, Томка и сорока» (Е. Чарушина); Юфа и др.

*Живопись.* Айвазовский И., «Черное море», «Волна»; Борисов-Мусатов В., «Весна»; Бродский И., «Осенние листья»; Васильев Ф., «Мокрый луг», «Перед дождем»; Васнецов В., «Гусляры», «Снегурочка»; Венецианов А., «Спящий пастушок», «Портрет крестьянской девочки»; Грабарь И., «Мартовский снег»; Кончаловский П., «Сирень»; Куинджи А., «Ночь над Днепром», «Днепр утром»; Кустодиев Б., «Масленица»; Левитан И., «Март», «Большая вода»; Репин И., «Стрекоза»; Садовников В., «Цветы и фрукты»; Серов В., «Девочка с персиками», «Мика Морозов»; Тропинин В., «Кружевница»; Хруцкий И., «Фрукты»; Шишкин И., «Корабельная роща», «Березовая роща» и др.

Дети приобретают опыт зрителя в художественном музее и на арт-выставке, в т.ч. в роли экскурсовода на детской выставке.

(Планирование образовательной деятельности стр. 94 – 102)

*6 – 7 лет подготовительная группа*

(изобразительная деятельность)

Образовательные задачи

- дальнейшее развитие предпосылок ценностно-смыслового восприятия и понимания произведений искусства; формирование эстетического отношения к окружающему миру и картины мира; создание условий для воплощения в художественной форме личных представлений, переживаний, чувств; создание оптимальных условий для развития целостной личности ребенка и ее многогранного проявления в художественном творчестве;
- ознакомление детей с произведениями разных видов изобразительного искусства (живопись, графика, скульптура) в многообразии его жанров (портрет, пейзаж, натюрморт, бытовой, сказочный, исторический, батальный); приобщение к древнейшему декоративно-прикладному искусству и новейшему искусству дизайна в разнообразии его видов (архитектурный, ландшафтный, автомобильный, интерьерный, мебельный, костюмный, театральный, книжный, кулинарный и др.);

- поддержка интереса к освоению «языка искусства » для более свободного «общения» с художником, народным мастером, художником-конструктором, дизайнером; воспитание культуры «зрителя»,
- обогащение художественного опыта детей; расширение содержания художественной деятельности в соответствии с задачами познавательного и социального развития старших дошкольников;
- создание условий для дальнейшего освоения детьми базовых техник рисования, аппликации, лепки; поддержка желания детей по своей инициативе интегрировать разные виды художественно - продуктивной деятельности (например, аппликация + рисование, лепка + конструирование, лепка + декоративное рисование) и различные художественные техники;
- развитие творческого воображения;
- поддержка стремления детей к самостоятельному созданию новых художественных образов и композиций (которые отличаются оригинальностью, гибкостью, подвижностью) в разных видах изобразительной и декоративно –оформительской деятельности;
- развитие специальных способностей к изобразительной деятельности; совершенствование технических умений как общей ручной умелости и «осмысленной моторики»;
- поддержка интереса к изображению объектов реального и фантазийного мира с натуры, по представлению и собственному замыслу, с более точной передачей формы, строения, пропорций, фактуры, особенностей движения, характера и настроения создаваемых образов, а также с передачей взаимоотношения как основы сюжета;
- развитие композиционных умений: размещение объектов в соответствии с общим творческим замыслом и с учетом особенностей формы, величины, протяженности, динамики составляющих элементов; создание композиций в зависимости от темы и сюжета; выделение зрительного центра; планирование работы; использование наглядных способов планирования (эскиз, композиционная схема);
- создание условий для свободного экспериментирования с художественными материалами, инструментами, изобразительно-выразительными средствами; поддержка самостоятельного художественного творчества с учетом возрастных и гендерных особенностей, индивидуальных способностей каждого ребенка.

#### Содержание образовательной работы

Педагог продолжает знакомить детей с произведениями разных видов искусства для обогащения зрительных впечатлений и формирования эстетического отношения к окружающему миру; рассказывает о замысле и творческих поисках художника при создании художественного произведения; поясняет, чем одни произведения искусства отличаются от других по тематике и средствам выразительности; помогает определить, к каким видам и жанрам изобразительного искусства относятся те или иные произведения, обсуждает их содержание; поощряет индивидуальные оценки детьми этих произведений.

Воспитатель расширяет, систематизирует и детализирует содержание художественной деятельности детей; активизирует выбор сюжетов о семье, жизни в детском саду, а также о бытовых, общественных и природных явлениях (семья, дом, город, деревня, праздники, путешествия, в т.ч. космические, веселые приключения, дальние страны); поощряет интерес к изображению человека (портрет, автопортрет, семейный портрет,

бытовой портрет, бытовые сюжеты: «Как мы провели воскресенье», «Что мы делали на прогулке», «Где мы были летом», представители разных профессий с соответствующими атрибутами, инструментами, техникой);

при создании пейзажей и сюжетов на тему природы поддерживает желание детей изображать животных с детенышами в движении; учит передавать свое представление об историческом прошлом родины посредством изображения характерных костюмов, интерьеров, предметов быта; показывает возможность создания сказочных и фантазийных образов (Русалочки, Жар-птицы, Дюймовочки, Оловянного солдатика, Конька-Горбунка, Бабы-яги).

Помогает детям научиться различать фантазийный (воображаемый, придуманный) мир в произведениях изобразительного и декоративно-прикладного искусства; перенести это понимание в собственную художественную деятельность; развивает воображение.

Поддерживает самостоятельный выбор детьми замыслов, тем, образов, сюжетов, материалов, инструментов, технических способов и приёмов; учит определять замысел и сохранять его на протяжении всей работы.

Способствует сотрудничеству детей при выполнении коллективных работ.

### *В лепке*

Педагог продолжает обращать внимание детей на гармоничную связь между пластической формой и рациональным способом лепки, совершенствует изобразительную технику, в результате чего дети:

- анализируют и более точно передают форму изображаемых объектов (предметов, животных, людей, транспортных средств, архитектурных сооружений, сказочных героев), их характерные признаки, пропорции и взаимное размещение частей, движение отдельных персонажей и взаимодействие в сюжете;
- творчески создают динамичные выразительные образы и коллективные сюжетные композиции, самостоятельно выбирают тему (зоопарк, игрушки, сервис, натюрморт), материал (глина, пластилин, солёное тесто), способы лепки (скульптурный, комбинированный, конструктивный, модульный, каркасный, рельефный, папье-маше), изобразительно - выразительные средства;
- самостоятельно выбирают приемы декорирования лепного образа (рельефные налесты, прорезание или процарапывание стекой, кистевая роспись по собственному замыслу или по мотивам народного декоративно-прикладного искусства).

### *В рисовании*

Педагог углубляет интерес детей к самостоятельному освоению изобразительных материалов, инструментов и художественных техник; поддерживает уверенность, инициативность, творческие замыслы, благодаря чему дети:

- мотивированно, осмысленно, творчески совершенствуют технику рисования красками (гуашевыми и акварельными), карандашами (простым и цветными, многоцветными), фломастерами, гелевыми ручками, восковыми и пастельными мелками, углем, сангиной, соусом; свободно комбинируют изобразительные материалы (уголь и гуашь, акварель и восковой мелок); делать эскиз; уверенно регулируют темп, амплитуду и силу нажима;
- создают различные композиции с учетом особенностей листа бумаги или иной поверхности (форма, величина, цвет и фактура фона); делят лист бумаги линей горизонта на равные и неравные части; выстраивают два - три плана (передний,

задний); пытаются передавать глубину пространства (размещать более близкие и далекие предметы, не обязательно изменяя их размеры).

### *В аппликации*

Педагог продолжает знакомить детей с искусством силуэта и «бумажным фольклором», содействует освоению ножниц как подлинно художественного инструмента, в результате чего дети:

- создают художественные произведения, имеющие художественную ценность и прикладную значимость (коллажи, панно, фриз, афиши, стенные газеты, иллюстрации, открытки, пригласительные билеты, закладки), действуя индивидуально или в сотворчестве с другими людьми (детьми и взрослыми);
- продолжают осваивать новые способы криволинейного вырезания: симметричное, парно симметричное, ленточное, силуэтное (по нарисованному или воображаемому контуру), накладная аппликация для получения многоцветных образов, прорезной декор для изготовления ажурных изделий (снежинка, вазон, салфетка, фиранка, штора, одежда для кукол, маски и декорации для театральных постановок);
- свободно комбинируют освоенные способы, сочетают технику аппликации с различными приемами декоративного рисования, художественного конструирования, детского дизайна.

Все созданные детьми изделия широко используются для обогащения игровой и предметно - пространственной среды детского сада.

Педагог выявляет и поддерживает индивидуальные интересы детей в художественной деятельности на всех уровнях ее освоения (восприятие, исполнительство, творчество); консультирует родителей в вопросах приобщения детей к искусству (книжной графике, фотографии, живописи, скульптуре, архитектуре, дизайну, декоративно-прикладному); организует экскурсии в художественный музей и на арт-выставки.

### *Восприятие искусства*

(примерный перечень произведений)

*Народное и декоративно - прикладное искусство, дизайн предметов и пространства.*

Коллекции высоко художественных изделий из разных материалов (дерево, керамика, металл, ткань, войлок, соломка, бумага, минералы) для знакомства детей с различными материалами и способами их художественной обработки; коллекция народных игрушек; коллекция кукол в костюмах народов мира; коллекция изделий для знакомства с искусством дизайна (одежда, обувь, посуда, мебель, шторы, светильники, часы, игрушки, бижутерия, анимация, афиши, плакаты, буклеты, открытки, фантики, каталоги, упаковки, пригласительные билеты, этикетки, марки, визитки, меню и др.); детские альбомы и книги по искусству, наборы художественных открыток, фотоальбомы и др.

### *Книжная графика (иллюстрации).*

Билибин И., «Василиса Прекрасная», «Марья Моревна», «Перышко Финиста Конашевич В. «Сказка о мертвой царевне и семи богатырях», «Сказка о золотом петушке» (А.С. Пушкина; «Сказки» (Г.-Х. Ан дерсена), «Ненаглядная красота» (рус. нар. сказки); Лебедев В., Мистер Твистер (С. Маршака); Манухин Я., «Микула Селянинович» (былина в обр. А. Нечаева); Орлова Н., «Двенадцать месяцев» (С. Маршака); Пахомов А., «Азбука «(Л. Толстого), «Рассказ о неизвестном герое» (С. Маршака), «А что у вас?» (С. Михалкова); Савченко А., «Волшебник Изумрудного

города» (Н. Волкова); Чарушин Е., «Моя первая зоология» (Е. Чарушина), «Лесные разведчики» (В. Бианки); Чижиков В., Иллюстрации к рассказам Н. Носова, «Волшебник Изумрудного города» (Н. Волкова) и др.

*Живопись.*

Айвазовский И., «Девятый вал», «Радуга»; Бакшеев В., «Голубая весна»; Боровиковский В., «Портрет Лопухиной»; Василенко В., «Юрий Гагарин»; Васильев Ф., «Деревенский пейзаж», «Перед дождем»; Васнецов В., «Богатыри»; Волков Е., «Ранний снег»; Гаврилов В., «Свежий ветер»; Грабарь И., «Иней»; Врубель М., «Сирень», «Царевна - лебедь»; Кончаловский П., «Сирень белая и розовая»; Куинджи А., «На Севере диком»; Крамской И., «Неизвестная»; Левитан И., «Озеро. Русь»; Кустодиев Б., «На ярмарке», «Купчиха»; Манэ Э., «Васильки», «Оду ванчики»; Машков И., «Розы в хрустальной вазе»; Перов В., «Охотники на привале», «Тройка»; Поленов В., «Московский дворик»; Рембрандт, «Портрет пожилой женщины»; Рылов А., «В голубом просторе»; Серебрякова З., «За обедом»; Шишкин И., «Дебри», «Зимний лес. Иней» и др.

(Планирование образовательной деятельности стр. 110 – 118)

### **2.1.3 Вариативные формы, способы, методы и средства реализации Федеральной программы. (п.23.4. ФОП ДО)**

Формы, способы, методы и средства реализации Федеральной программы педагог определяет самостоятельно в соответствии с задачами воспитания и обучения, возрастными и индивидуальными особенностями детей, спецификой их образовательных потребностей и интересов. Существенное значение имеют сформировавшиеся у педагога практики воспитания и обучения детей, оценка результативности форм, методов, средств образовательной деятельности применительно к конкретной возрастной группе детей.

(п. 23.5 ФОП ДО) Согласно ФГОС ДО педагог может использовать различные формы реализации Федеральной программы в соответствии с видом детской деятельности и возрастными особенностями детей:

В раннем возрасте (1 год- 3 года):

- предметная деятельность (орудийно - предметные действия – ест ложкой, пьет из кружки и др.);
- экспериментирование с материалами и веществами (песок, вода, тесто и др.);
- ситуативно-деловое общение со взрослым и эмоционально-практическое со сверстниками под руководством взрослого;
- двигательная деятельность (основные движения, общеразвивающие упражнения, простые подвижные игры);
- игровая деятельность (отобразительная и сюжетно-отобразительная игра, игры с дидактическими игрушками);
- речевая (понимание речи взрослого, слушание и понимание стихов, активная речь);
- изобразительная деятельность (рисование, лепка) и конструирование из мелкого и крупного строительного материала;
- самообслуживание и элементарные трудовые действия (убирает игрушки, подметает веником, поливает цветы из лейки и др.);
- музыкальная деятельность (слушание музыки и исполнительство, музыкально-ритмические движения).

В дошкольном возрасте (3 года – 8 лет)

- игровая деятельность (сюжетно-ролевая, театрализованная, режиссерская, строительно - конструктивная, дидактическая, подвижная и др.);
- общение со взрослым (ситуативно-деловое, вне ситуативно-познавательное, вне ситуативно-личностное) и сверстниками (ситуативно-деловое, вне ситуативно-деловое);
- речевая деятельность (слушание речи взрослого и сверстников, активная диалогическая и монологическая речь);
- познавательно-исследовательская деятельность и экспериментирование;
- изобразительная деятельность (рисование, лепка, аппликация) и конструирование из разных материалов по образцу, условию и замыслу ребенка;
- двигательная деятельность (основные виды движений, общеразвивающие и спортивные упражнения, подвижные и элементы спортивных игр и др.);
- элементарная трудовая деятельность (самообслуживание, хозяйственно-бытовой труд, труд в природе, ручной труд);
- музыкальная деятельность (слушание и понимание музыкальных произведений, пение, музыкально - ритмические движения, игра на детских музыкальных инструментах).

(п. 23.6. ФООП ДО) Для достижения задач воспитания в ходе реализации Федеральной программы педагог может использовать следующие методы:

- организации опыта поведения и деятельности (приучение к положительным формам общественного поведения, упражнение, воспитывающие ситуации, игровые методы);
- осознания детьми опыта поведения и деятельности (рассказ на моральные темы, разъяснение норм и правил поведения, чтение художественной литературы, этические беседы, обсуждение поступков и жизненных ситуаций, личный пример);
- мотивации опыта поведения и деятельности (поощрение, методы развития эмоций, игры, соревнования, проектные методы).

(п. 23.6. 1 ФООП ДО) При организации обучения целесообразно дополнять традиционные методы (словесные, наглядные, практические) методами, в основу которых положен характер познавательной деятельности детей:

- информационно-рецептивный метод – предъявление информации, организация действий ребёнка с объектом изучения (распознающее наблюдение, рассматривание картин, демонстрация кино- и диафильмов, просмотр компьютерных презентаций, рассказы педагога или детей, чтение);
- репродуктивный метод – создание условий для воспроизведения представлений и способов деятельности, руководство их выполнением (упражнения на основе образца педагога, беседа, составление рассказов с опорой на предметную или предметно-схематическую модель);
- метод проблемного изложения – постановка проблемы и раскрытие пути её решения в процессе организации опытов, наблюдений;
- эвристический метод (частично-поисковый) – проблемная задача делится на части – проблемы, в решении которых принимают участие дети (применение представлений в новых условиях);
- исследовательский метод – составление и предъявление проблемных ситуаций, ситуаций для экспериментирования и опытов (творческие задания, опыты, экспериментирование).

Для решения задач воспитания и обучения широко применяется метод проектов. Он способствует развитию у детей исследовательской активности, познавательных интересов, коммуникативных и творческих способностей, навыков сотрудничества и др. Выполняя совместные проекты, дети получают представления о своих возможностях, умениях, потребностях.

(п.23.6.2. ФОП ДО) Осуществляя выбор методов воспитания и обучения, педагог учитывает возрастные и личностные особенности детей, педагогический потенциал каждого метода, условия его применения, реализуемые цели и задачи, прогнозирует возможные результаты.

Для решения задач воспитания и обучения целесообразно использовать комплекс методов.

(п. 23.6.2 ФОП ДО) При реализации Федеральной программы педагог может использовать различные средства, представленные совокупностью материальных и идеальных объектов:

- демонстрационные и раздаточные;
- визуальные, аудиальные, аудиовизуальные;
- естественные и искусственные;
- реальные и виртуальные.

(п.23.8. ФОП ДО) Данные средства используются для развития следующих видов деятельности детей:

- двигательной (оборудование для ходьбы, бега, ползания, лазанья, прыгания, занятий с мячом и др.);
- предметной (образные и дидактические игрушки, реальные предметы и др.);
- игровой (игры, игрушки, игровое оборудование и др.);
- коммуникативной (дидактический материал, предметы, игрушки, видеофильмы и др.);
- познавательно-исследовательской и экспериментирования (натуральные предметы и оборудование для исследования и образно-символический материал, в том числе макеты, плакаты, модели, схемы и др.);
- чтения художественной литературы (книги для детского чтения, в том числе аудиокниги, иллюстративный материал);
- трудовой (оборудование и инвентарь для всех видов труда);
- продуктивной (оборудование и материалы для лепки, аппликации, рисования и конструирования);
- музыкальной (детские музыкальные инструменты, дидактический материал и др.).

(п.23.9 ФОП ДО) ДОУ самостоятельно определяет средства воспитания и обучения, в том числе технические, соответствующие материалы (в том числе расходные), игровое, спортивное, оздоровительное оборудование, инвентарь, необходимые для реализации Федеральной программы.

(п.23.10 ФОП ДО) Вариативность форм, методов и средств реализации Федеральной программы зависит не только от учета возрастных особенностей обучающихся, их индивидуальных и особых образовательных потребностей, но и от личных интересов, мотивов, ожиданий, желаний детей.

Важное значение имеет признание приоритетной субъективной позиции ребенка в образовательном процессе.

(п.23.11. ФОП ДО) При выборе форм, методов, средств реализации Федеральной программы педагог учитывает субъектные проявления ребенка в деятельности: интерес

к миру и культуре; избирательное отношение к социокультурным объектам и разным видам деятельности; инициативность и желание заниматься той или иной деятельностью; самостоятельность в выборе и осуществлении деятельности; творчество в интерпретации объектов культуры и создании продуктов деятельности.

(п..23.12 ФОП ДО) Выбор педагогом педагогически обоснованных форм, методов, средств реализации Федеральной программы, адекватных образовательным потребностям и предпочтениям детей, их соотношение и интеграция при решении задач воспитания и обучения обеспечивает их вариативность.

#### **2.1.4 Часть формируемая участниками образовательного процесса (формы, способы, методы и средств реализации Программы)**

##### **Педагогические технологии**

*Технологии на основе деятельностного подхода:*

- технология – метод проектов;
- технология самостоятельной исследовательской деятельности;
- технология детского экспериментирования;

*Игровые педагогические технологии:*

- Лего технологии;
- игровой набор «Дары Фребеля»;
- технология основана на ТРИЗ;

«Я Астраханец!» Власова Т.Б. и авторский коллектив 3 – 6 лет

Система педагогического взаимодействия предусматривает:

- организованное обучение;
- совместную деятельность взрослого с ребёнком;
- самостоятельную деятельность детей. Совместная деятельность взрослого и детей включает:

- наблюдения на прогулке;
- целевые прогулки;
- игры (дидактические, развивающего характера, сюжетные, подвижные);
- рассказы воспитателя;
- чтение художественной литературы;
- беседы и разговоры с детьми на краеведческую тематику;
- рассматривание иллюстраций, открыток, фотографий;
- сбор семян, гербариев;
- просмотр диафильмов, видеофильмов;
- различные виды изобразительной деятельности;
- создание альбомов;
- досуги, праздники.

Специально организованное обучение предполагает:

- занятия, экскурсии;
- ознакомление с трудом взрослых;
- развитие речи;
- изобразительную деятельность краеведческого характера;
- обобщающие беседы, наблюдения. Самостоятельная деятельность детей включает:

- стимулирование педагогом самостоятельного выполнения детьми различных заданий, наблюдений, решений проблемных ситуаций познавательного характера;



- участие в играх;
- работа с иллюстрациями, литературой.

При ознакомлении детей с краеведческим материалом, ведущим должен быть метод сквозного, проникающего подхода, неоднократное возвращение к каждому объекту в различных формах

«Основы безопасности детей дошкольного возраста» парциальная программа авторов Авдеевой Н. Н., Князевой Н. Л., Стёркиной Р. Б.,

#### Формы

- Основной формой реализации данной технологией является НОД (непосредственно образовательная деятельность, проводимая не реже 1 раза в месяц);
- Ситуации общения педагога и детей в режимных моментах;
- Совместная игровая деятельность воспитателя с детьми

В дошкольном возрасте игра является ведущим видом деятельности детей. Она даёт ребенку «доступные для него способы моделирования окружающей жизни, которыми делают возможным освоение. Казалось бы, недостижимой для него действительности».

Игра - моделирующая реальность, является эффективным средством её осознания. Поэтому игры как модели определенной предметной деятельности ши используются мною в области обучения и образования.

#### Методы игрового обучения:

- моделирование игровых проблемно-практических ситуаций,
- имитационно-игровые упражнения,
- игровое моделирование,
- тренинги и другие.

#### Тематические блоки по освоению детьми основ безопасности жизнедеятельности:

- «Ребёнок и его здоровье»;
- «Ребёнок и другие люди»;
- «Ребёнок на улицах города»;
- «Ребёнок дома»;
- «Ребёнок и природа».

«Приобщение детей к истокам русской народной культуры» О.Л. Князевой Маханевой М.Д. 2 – 7 лет

#### 2. Формы работы по образовательным областям

Образовательные области	Младший дошкольный возраст	Старший дошкольный возраст
Физическое развитие	1 Игровые беседы с элементами движений	1. Игра 2. Беседа
	2 Игра	3. Рассказ
	3 Интегративная деятельность	4. Рассматривание 5. Интегративная деятельность
	4. Ситуативный разговор	
	5 Проблемная ситуация	6. Физкультурные досуги

			7. Спортивные состязания
			8. Совместная деятельность взрослого и детей тематического характера
			9. Проектная деятельность
			10. Проблемная ситуация
	1	. Игровое упражнение	1. Индивидуальная игра
	2	. Индивидуальная игра	2. Совместная с
	3	. Совместная с	воспитателем игра
		воспитателем игра	3. Совместная со
		4. Совместная со	сверстниками игра
		сверстниками игра (парная, в малой группе)	4. Чтение
			5. Беседа
	5	. Чтение	
			6. Наблюдение
		6. Беседа	7. Педагогическая ситуация
		7. Наблюдение	8. Экскурсия
	8	. Рассматривание	
	9	. Праздник	9. Ситуация морального выбора
		10. Поручение	10. Проектная деятельность
			11. Интегративная деятельность
			12. Праздник
			13. Рассматривание
			14. Просмотр и анализ мультфильмов, видеофильмов
			15. Экспериментирование
Социально-коммуникативное			

			16. Поручение и задание
			17. Совместная деятельность взрослого и детей тематического характера
	1.	Рассматривание	1. Чтение
	2.	Игровая ситуация	2. Беседа
	3.	Дидактическая игра	3. Рассматривание
	4.	Ситуация общения	4. Решение проблемных ситуаций
	5.	Беседа	5. Игра
	6.	Интегративная деятельность	6. Проектная деятельность
	7.	Хороводные игры с пением	7. Создание коллекций
	8.	Игра- драматизация	8. Интегративная деятельность
	9.	Чтение	9. Обсуждение
	10.	Обсуждение	10. Рассказ
Речевое развитие			

	11. Рассказ	11. Инсценирование
	12. Игра	12. Ситуативный разговор с детьми
		13. Сочинение загадок
		14. Проблемная ситуация
		15. Использование различных видов театра
	1. Рассматривание	1. Создание коллекций
	2. Наблюдение	2. Проектная деятельность
	3. Игра-экспериментирование	3. Исследовательская деятельность
	4. Исследовательская деятельность	4. Экспериментирование
	5. Развивающая игра	5. Развивающая игра
	6. Ситуативный разговор	6. Наблюдение
	7. Рассказ	7. Проблемная ситуация
	8. Интегративная деятельность	8. Рассказ
	9. Беседа	9. Беседа
	10. Проблемная ситуация	10. Интегративная деятельность
		11. Экскурсия
		12. Коллекционирование
		13. Моделирование
		14. Игры с правилами
Познавательное развитие		
	1. Рассматривание эстетически привлекательных предметов	1. Изготовление украшений для группового помещения к праздникам, предметов для игры, сувениров, предметов для познавательно-исследовательской деятельности
	2. Игра	
	3. Организация выставок. Изготовление украшений	
Художественно-эстетическое развитие	4. Слушание соответствующей возрасту народной, детской музыки	2. Создание макетов, коллекций и их оформление
	5. Экспериментирование со звуками и материалами	3. Рассматривание

	(песком, глиной)	эстетически привлекательных предметов
	6. Музыкально-дидактическая игра	4. Игра
	7. Разучивание музыкальных игр и танцев	5. Организация выставок
	8. Совместное пение	6. Слушание соответствующей возрасту народной, детской музыки
		7. Музыкально-дидактическая игра
		8. Интегративная деятельность
		9. Совместное и индивидуальное музыкальное исполнение
		10. Музыкальное упражнение

11.	Попевка, распевка
12.	Танец
13.	Творческое задание
14.	Концерт- импровизация
15.	Музыкальная сюжетная игра

«Экономическое воспитание дошкольников»: формирование предпосылок финансовой грамотности» примерная парциальная образовательная программа дошкольного образования для детей 5–7 лет. Авторы -составители: Шатова А. Д., Аксенова Ю. А., Кириллов И. Л., Давыдова В. Е., Мищенко И. С.

Формы, способы, методы и средства реализации Программы

Наполнение партнерского блока образовательного процесса основывается на классической комплексно-тематической модели с той разницей, что воспитателю не задаются конкретные темы для проработки с детьми, а определяется лишь примерное движение по нескольким линиям, соответствующим формам взросло-детской активности, с помощью: вариантов примерных тематических циклов для познавательно - исследовательской деятельности (наблюдения и экспериментирования), репертуара художественных произведений с различными вариантами выбора, различных типов и структуры работы для продуктивной деятельности, возможных способов и форм игровой деятельности. Конкретная конфигурация этих форм активности и их содержания проектируется самим воспитателем, который может выбрать любую из форм совместной

деятельности с детьми и линию ее развертывания как основную, смысло образующую, и строить от нее и через нее переходы к другим формам.

Существенной особенностью совместной партнерской деятельности взрослого и детей является ее открытость в сторону свободной самостоятельной деятельности самих детей. В то же время партнерская взросло-детская активность открыта для перепроектирования в соответствии с интересами детей и их суб- культурой, которые проявляются и реализуются в свободной детской деятельности.

*Применение сюжетно - ролевых игр* как эффективная форма работы с детьми в сфере экономического воспитания. Данные игры знакомят детей с профессиональной деятельностью взрослых, вырабатывают элементарные практические знания о видах профессий, труде, оплате труда, цене товара, рациональном потреблении, планировании трат и т. д. Например, могут быть проведены игры на следующие темы: магазин, почта, парикмахерская, ателье, банк, туристическая поездка, семья и др.

Совместный просмотр и обсуждение с детьми мультфильмов, слайдов по финансовой грамотности, подготовленных исходя из возрастных ограничений.

Блок свободной самостоятельной деятельности детей наполняется образовательным содержанием за счет создания воспитателем разнообразной предметной среды, которая для самих детей обеспечивает широкий выбор деятельности, соответствующей их интересам, позволяет включаться во взаимодействие со сверстниками или действовать индивидуально. Это материалы для традиционных детских деятельностей — игры, рисования, лепки, конструирования, а также предметное оснащение для самостоятельных физических упражнений, книги, художественные альбомы, материалы для дидактических упражнений.

*Примером свободной деятельности детей служит творческий конкурс рисунков (примеры тематик: моя будущая профессия, я помогаю близким, мои добрые дела), а также конкурс творческих работ, поделок (примеры тематик: мой товар на ярмарку, игрушка своими руками).*

Однако в свете ценностных ориентаций современного общества и требований школы, которые предполагают на выходе из дошкольного возраста первоначальное владение знаково - системными формами мышления и такими их средствами, как чтение, письмо, арифметический счет, для старшего дошкольного возраста (5–7 лет) возможно введение в образовательный процесс отдельных элементов учебной модели.

Это предполагает включение в образовательный процесс еще одной составляющей — специально организованного обучения в форме «учебных» занятий с функцией (позицией) взрослого как учителя — регламентатора содержания и формы детской деятельности.

Позиция учителя становится возможной в результате усложнения и дифференциации партнерских отношений между взрослым и детьми и может вводиться лишь на фоне уже упрочившейся тенденции детей к инициативности (слишком ранний переход взрослого к учительской позиции и регламентированным учебным занятиям может резко затормозить развитие детской инициативности и самостоятельности).

Таким образом, в группах старшего дошкольного возраста (5–7 лет) образовательный процесс может приобрести трехчастную структуру (Н.Я. Михайленко, Н.А. Короткова, 1995). Все три составляющие образовательного процесса в группах старшего дошкольного возраста должны быть уравновешены, образуя гармоничное единство, как в отношении типа взаимодействия взрослого с детьми, так и в отношении баланса свободной/регламентированной деятельности детей, инициатив взрослого и ребенка. Соответственно, даже в старшем дошкольном возрасте удельный вес регламентированных учебных занятий в целостном образовательном процессе должен быть очень невелик.

Учебный блок образовательной деятельности вводится лишь для детей старшего дошкольного возраста (5–7 лет) при решении задач формирования у них предпосылок знаково-системных форм мышления. Данный учебный блок вместе с позицией взрослого - учителя обеспечивают непосредственную подготовку ребенка к систематическому обучению в школе. Ни воспитатель, ни дети не свободны здесь в своем движении. Воспитатель должен опираться на специально разработанную систему задач, последовательно вводящую детей в эти знаковые реальности, т.е. должен иметь общий временной план действий и конкретные цели занятий в виде учебной программы.

*В целом предложенная модель образовательного процесса дает воспитателю достаточно точек опоры для реализации задач по формированию предпосылок финансовой грамотности, создает пространство гибкого проектирования образовательного процесса под детские интересы, а в старшем дошкольном возрасте обеспечивает психологическую подготовку к школьной ступени образования*

«Росток» - А.М. Страунинг 3 – 7 лет.

ТРИЗ – теория решения изобретательских задач

РТВ – развитие творческого воображения

Формы, способы, методы и средства реализации Программы

### *Метод мозгового штурма*

Методика мозгового штурма – суть в том, что детям ставят задачу и предлагают найти решение, причем разрешено выдвигать любые, даже самые нереальные версии решения. Запрещена любая критика выдвигаемых идей как со стороны взрослых, так и со стороны товарищей по группе в садике. Можно лишь дополнять и предлагать усовершенствования чужих идей. Задачи для мозгового штурма выбирают из числа понятных детям:

- Как спасти бабушку от серого волка.
- Как тушить пожар без воды.
- Где спрятаться от жары летом.

Когда идей накопится много, участники обсуждения все вместе выбирают оптимальный вариант.

### *Метод морфологического анализа*

Суть метода в том, чтобы попытаться скомбинировать разные характеристики предмета при создании некоего нового объекта. Допустим, если нужно изобрести новую игру, для наглядности рисуют две оси. Вдоль одной рисуют части тела, которые будут задействованы в игре (руки, ноги, руки + ноги), а вдоль другой – игровые приспособления, которые можно использовать (мяч, теннисная ракетка, скакалка).

Далее всем коллективом перебирают возможные варианты сочетаний и использования частей тела и игровых приспособлений в игре, а в завершении можно предложить всем вместе сыграть в новую игру, которую дети придумали только что. Такие игры по методике ТРИЗ очень развивают и фантазию, и воображение, и умение взаимодействовать. Это простейший пример, а в принципе по методу морфологического анализа можно изобретать гораздо более сложные вещи и находить десятки вариаций будущего изобретения.

### *Метод фокальных объектов*

Этот метод предполагает в какой-то степени обратную ситуацию: нужно перенести свойства одного объекта на другой. Простейший пример: придумать и нарисовать, как может выглядеть собака с крыльями, птица с рогами, водоплавающий верблюд.

Аналогичным образом можно попытаться «создать» гибрид корабля и самолета, поезда и подводной лодки, машины и вертолета. Главное ни в чем не ограничивать детскую фантазию! В этом плане метод фокальных объектов идеален именно для детей, потому что для сложных технических решений его возможности применения ограничены.

### *Метод каталога*

Суть метода в том, чтобы расположить события в логической последовательности и придумать связки и переходы между ними. Таким способом, например, можно сочинить новую сказку. Воспитатель дает подсказки в виде картинок и наводящих вопросов:

- Кто наш главный герой сказки?
- Этот герой положительный или отрицательный?
- Почему этот герой положительный или отрицательный?
- Что плохого сделал отрицательный герой?
- Что хорошего сделал положительный герой?
- Как они боролись друг с другом?

- Кто поддерживал отрицательного героя?
- Кто поддерживал положительного героя?
- Чем закончилось противостояние добра и зла?

Помимо фантазии эта методика ТРИЗ полезна в развитии связной речи, навыка публичных выступлений и расширении словарного запаса.

#### *Метод личностной аналогии*

В рамках этого метода детям предлагается лично изобразить какое-либо животное, явление, предмет. Начинать следует с простых заданий. Допустим, изобразить кота или собаку, показать, как кот или собака сердится, радуется, просит есть.

После можно перейти к заданиям посложнее. Например, изобразить дождь, грозу, снегопад, шторм на море, закипающий чайник, работающий пылесос. Дальше можно дополнительно усложнить задание. Например, попросить детей изобразить, как бы спели песенку «В лесу родилась елочка» кот или собака. Или подобрать подходящую песню для «поющего пылесоса».

#### *Метод моделирования маленькими человечками*

Методика маленьких человечков в ТРИЗ представляет собой упрощенную и доступную для детского восприятия версию устройства окружающего мира из трех видов маленьких человечков: «гидратиков», «твердигов», «пневматиков». Из «твердигов» как бы состоят твердые предметы, причем «твердики» стоят плотно друг к другу и крепко держатся за руки.

По аналогии, из «гидратиков» как бы состоят жидкости, потому что «гидратики» за руки не держатся и могут перемещаться друг относительно друга. А вот «пневматики» находятся в движении постоянно, поэтому мы не можем увидеть воочию воздух, газ и прочие газообразные субстанции.

Для начала детям объясняют устройство твердых, жидких и газообразных предметов по отдельности, а уже затем во взаимосвязи и взаимодействии. Например, холодный чай находится в твердой чашке из «твердигов», а сам состоит из «гидратиков». Если же чай горячий, над ним поднимается пар из «пневматиков».

Аналогичным образом можно объяснить, почему из чашки с чаем можно легко вытащить ложку, взяв ее в руки, но нельзя взять в руки воду из чашки. Если представить, что ложка состоит из нескольких «твердигов», которые крепко держатся за руки, тогда, взяв и подняв одного «твердика», мы вместе с ним поднимаем всех остальных. А вода состоит из множества «гидратиков», которые за руки не держатся. Поэтому, взяв одного «гидратика», мы сможем вытащить из чашки только его, то есть только капельку воды.

#### *Методика типовых приемов фантазирования*

Методика типовых приемов фантазирования (ТПФ) предполагает изменение свойств предмета с помощью волшебства. На помощь детям приходит Волшебник Увеличения, Волшебник Уменьшения, Волшебники Деления и Объединения, а еще Волшебники, способные переносить нас в прошлое или будущее.

Детям нужно пофантазировать, что случится, если тот или иной предмет увеличить, уменьшить, разделить на части или перенести в другую эпоху. Примеры практических заданий можно найти в докладе «Методика типовых приемов фантазирования (ТПФ)», сделанном специально для педагогов, работающих с маленькими детьми [Л.

Михайлина, 2016]. К слову, эта методика подходит не только для детских садиков. Применяется эта методика ТРИЗ и в начальной школе.

### *Метод «Золотой рыбки»*

Метод «Золотой рыбки» заключается в разделении ситуации на составные элементы, оценке элементов как реальных или фантастических и поиске обоснования для элементов, которые кажутся невозможными и фантастическими. Данный метод получил название согласно сюжету всем известной сказки, да и рассматривать применение метода проще всего именно на примере сказки про золотую рыбку.

Детям предлагается построчный анализ произведения с оценкой по шкале «реальное – фантастическое». Так, первые несколько строчек выглядят вполне реально. Старик действительно мог жить со своей старухой на берегу моря и действительно неводом вместо рыбы можно вытащить и водоросли, и тину. Фантастика начинается с момента, когда в невод попадает золотая рыбка.

Может ли рыбка быть золотой? Тут детям и предлагается найти объяснение этому явлению. Например, рыба чешуя сверкала в лучах солнышка и потому казалась золотой. Или море было далеким и южным, где водятся рыбки самых причудливых расцветок. Так дети находят обоснование непонятным и нереальным на первый взгляд явлениям. Поэтому метод «Золотой рыбки» еще часто называют методом обоснования новых идей.

### *Метод «Снежного кома»*

Метод «Снежного кома» – это полная противоположность методу «Золотой рыбки». В его основе лежит допущение некой фантастической ситуации, на которую, как на катящийся снежный ком наслаиваются вполне реальные события. Классическим вариантом применения этого приема является повесть Александра Беляева «Человек-амфибия».

На изначально нереальную фантастическую идею, что человеку были вживлены жабры для дыхания под водой, накладываются другие, вполне реальные события из жизни людей. К слову, метод «Снежного кома» чаще всего используется именно для написания сказок. И, пользуясь данным методом, вполне можно научить детей сочинять сказки самостоятельно.

### *Системный анализ: кольца Луллия*

Овладеть системным мышлением помогают кольца Луллия — эффективное многофункциональное игровое пособие, которое применяется во всех видах образовательной деятельности (математика, развитие речи, музыкальное воспитание, обучение грамоте) и состоит из трёх вращающихся круговых зон:

- малый круг — карточки с изображением объектов, участвующих в сюжетно-ролевой игре (сказочных героев, человек, животное, предмет и т. д.);
- средний круг — атрибуты для игры (волшебная палочка, руль, шприц, нора, гнездо и т. д.);
- большой круг — действия объектов (спасает принцессу, едет, лечит, бежит и т. д.).

Примеры:



- Игра «Сказка на новый лад». Раскручиваются два кольца, далее ребёнок моделирует историю, используя случайно выпавшую комбинацию двух карточек (сказочный герой и атрибут сказки). Составить сюжет сказки нужно, рассматривая, например, такие непривычные пары, как Золушка и Золотой ключик, Буратино и сапоги-скороходы, Чебурашка и ковёр-самолёт и т. д.
- Игра «Кто чей детёныш». Круги с изображением животных и детёнышей. Обсуждается парадоксальная ситуация, например: «Как зайцы будут воспитывать волчонка, а курица лисёнка?».

### *Системный анализ (системный оператор)*

Метод помогает сформировать целостную картину мира, развивает «многоэкранное» мышление, так как учит видеть взаимодействие объектов в единстве и противостоянии, осознавать движение времени, а также понимать и оценивать роль и место каждого объекта. Значение системного анализа:

- Помогает разобраться, из каких частей состоит (подсистема) и элементом какого целого (надсистема) является объект (система); знакомит с действиями и функциональными свойствами отдельных частей, позволяет понять, в какие подсистемы и системы эти части объединяются, какую вертикаль (снизу вверх) образуют.
- Способствует формированию способности анализировать действия объекта с учётом временной шкалы (прошлое, настоящее, будущее) на уровне системы, подсистемы и подсистемы.

Пример:

- Система: заяц.
- Подсистема: глазки, носик, длинные ушки, мягкие лапки, пушистый хвостик.
- Надсистема: лесные животные.
- Прошлое: раньше заяц был маленьким зайчонком, о нём заботилась мама-зайчиха, она кормила его молочком, учила добывать пищу, прятаться от хищных зверей.
- Настоящее: сейчас заяц взрослый, он красивый, сильный, ловкий и пушистый.
- Будущее: заяц будет взрослеть, превратиться в старого, мудрого зайца, который будет заботиться о своих внуках.
- Антисистема: заяц боится волка, потому, волк охотится на зайца и может его съесть.

В работе со старшими дошкольниками используется расширенный, девяти экранный вариант приёма «Волшебный экран», для младших дошкольников применяют три или пять элементов, расположенных в горизонтальном или вертикальном ряду. Аналогичным образом можно выстраивать интересный познавательный разговор во время игр и прогулок, например, о том, почему идёт дождь, падают снежинки, появляется радуга, летают птички и бабочки, растут деревья и цветы и т. д.

### *Синектика*

Официально метод был предложен Вильямом Гордоном в начале шестидесятых годов. Цель метода — познакомить с незнакомым, отстраниться от привычного. По мнению автора, развить творческие способности ребёнка помогут аналогии:

- Эмпатия — перевоплощение в объект проблемной ситуации, отождествление себя с каким-либо персонажем или предметом, передача эмоционального состояния, характера образа. Особенно востребован этот приём во время проведения музыкальных занятий, когда дети исполняют роли весёлых и печальных клоунов в пьесе Д. Кобалевского или под музыку П. И. Чайковского «превращаются» в птичку, радостно встречающую первые весенние лучи, и т. д. Примеры заданий:

- изобрази повадки кошки во время охоты на воробья;
- изобрази свою походку в папиных ботинках;
- представь, что ты котёнок, который очень любит музыку, промяукай мелодию детской песенки.

### *Данетка*

Скорее игра, чем метод, данетка учит точно и понятно формулировать вопросы, выделять наиболее значимые признаки, систематизировать предметы по общим характеристикам.

Правила: дети отгадывают объект с помощью наводящих вопросов, которые сами же и формулируют, отвечать можно только «да» или «нет». Первоначально ставятся вопросы общего характера (это человек, животное, механизм, растение и т. д.), затем более направленные и уточняющие

*Данетка — метод, который учит точно и понятно формулировать вопросы, находить важнейшие признаки, систематизировать предметы по общим характеристикам*

*Тематика занятий по методике ТРИЗ – РТВ*

1. «Противоречия в погоде»
2. «Прием фантазирования «Увеличение – уменьшение»
3. «Прием фантазирования «Оживление»
4. «Прием фантазирования «Наоборот»
5. «Прием фантазирования «Бином фантазии»
6. «Сочинение сказок про животных»

«Путешествие в компьютерную страну» Шиганова И. Н. , программа обучения детей старшего дошкольного возраста компьютерной грамотности (5 – 7 лет)

*Методологической основой* программы «Путешествие в компьютерную страну» является деятельностный подход к применению новых информационных технологий в детском саду, который строится в том, что в результате обучения по данной программе ребенок приобретает знания необходимые для овладения практическими умениями и знаниями, которые заданы целями обучения.

Основные методические подходы:

- Организуемая деятельность имеет гибкую структуру.
- На занятиях организуются беседы, дискуссии, создаются проблемные и игровые ситуации.
- Создаются педагогические ситуации общения на занятии, позволяющие каждому ребенку проявить инициативу, самостоятельность, избирательность в способах работы.
- Образовательный процесс строится на основе применения современных педагогических технологий.

*Личностно-ориентированный подход* предполагает специальное конструирование образовательного процесса, типов диалога с воспитанниками, форм контроля за личностным развитием ребенка в ходе освоения программы. На основе личностно-ориентированного подхода разработана поуровневая диагностика освоения программы. Реализация программы предполагает не только коллективные занятия, но и индивидуальную работу с помощью составления индивидуальных маршрутов развития отдельных воспитанников.

*Игровая технология* позволяет строить образовательный процесс как целостное образование, охватывающее определенную его часть и объединяет общим содержанием, сюжетом. На первом занятии дети отправляются в увлекательное путешествие в «Компьютерную страну». Все последующие занятия строятся в виде игры – путешествия в ходе, которого дети получают определенные знания и умения. В ходе реализации программы поддерживаются определенные правила поведения в компьютерном классе и имеются определенные атрибуты – Лого мышка.

*Применение ИКТ* необходимо для разработки презентаций, наглядного и раздаточного материала, различных схем. Отличительной особенностью мышления детей дошкольного возраста является наглядно-образность. Использование презентаций, наглядности позволяет педагогу, опираясь на знание особенностей детского мышления, привлечь их внимание к объяснению новой, достаточно сложной информации, внести в занятия сюрпризный момент

## Формы

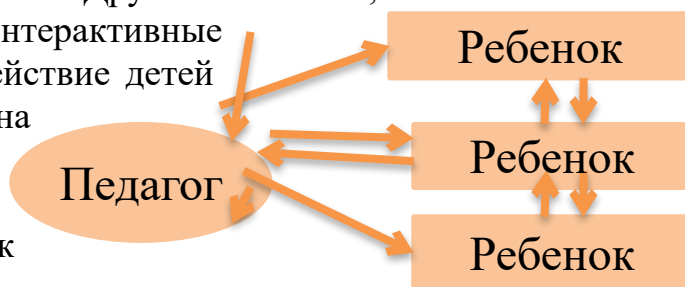
Программа «Путешествие в компьютерную страну» представляет собой систему занятий и совместной деятельности с детьми старшего дошкольного возраста по формированию умений и навыков работы на компьютере с использованием новых информационных технологий:

- учебный план, рассчитанный на два года обучения (8 занятия в год), по 20 - 25 минут (каждые 10 минут физминутка: гимнастика для глаз, пальчиковая гимнастика)
- деятельность по обучению компьютерной грамотности с детьми на компьютерах проводятся перед обедом или после дневного сна;
- проходит в игровой форме с использованием компьютерных игр, электронных пособий (учебника) и компьютерных тестов.

## Методы и приемы

В программе «Путешествие в компьютерную страну» используются классические методы и приемы: наглядный, словесный (объяснение, пояснение, вопросы, беседа, художественное слово), игровой, диагностический; метод авансирования личности, метод мозгового штурма, а так же интерактивный метод.

*Интерактивный метод* взаимный, «аст» - действовать) –означает взаимодействовать, находится в режиме беседы, диалога с кем-либо. Другими словами, в отличие от активных методов, интерактивные ориентированы на более широкое взаимодействие детей не только с педагогом, но и друг с другом и на доминирование активности воспитанников в процессе обучения. Место педагога на интерактивных занятиях сводится к



направлению деятельности на достижение целей. Педагог также разрабатывает план занятия (обычно, это интерактивные упражнения и задания, в ходе выполнения которых ребенок изучает материал). Следовательно, основными составляющими интерактивных занятий являются интерактивные упражнения и задания, которые выполняются детьми. Важное отличие интерактивных упражнений и заданий от обычных в том, что выполняя, их дети не только и не столько закрепляют уже изученный материал, сколько изучают новый.

«От звука к букве. Формирование звуковой аналитико - синтетической активности дошкольников как предпосылки обучения грамоте» Е.В. Колесникова 2 – 7 лет

Содержание Программы реализуется в различных видах деятельности — игре, общении, занятиях как сквозных механизмах развития ребенка (ФГОС ДО).

Организационные формы совместной деятельности могут быть различны:

- занятия по формированию аналитико – синтетической активности, для проведения которых имеется ОМС (организационно - методическое сопровождение);
- режимные моменты (дежурство, прогулка, игра, наблюдения и т. д., во время которых используются знания, полученные на занятиях);
- самостоятельная деятельность детей, для которой взрослые создают необходимые условия, сопровождают ее, поддерживают и направляют.

Программа может быть использована в части, формируемой участниками образовательных отношений, с учетом образовательных потребностей, интересов и мотивов детей, а также возможностей педагогического коллектива; сложившихся традиций организации или группы (ФГОС ДО).

Наличие ОМС является одним из условий эффективной реализации Программы, соответствующей ФГОС ДО.

«Цветные ладошки» И.А. Лыкова, парциальная программа художественно – эстетического развития детей 2 – 7 лет в изобразительной деятельности формирование эстетического отношения к миру

Методы эстетического воспитания:

- ▶ метод пробуждения ярких эстетических эмоций и переживаний с целью овладения даром сопереживания;
- ▶ метод побуждения к сопереживанию, эмоциональной отзывчивости на прекрасное в окружающем мире;
- ▶ метод эстетического убеждения (По мысли А.В. Бакушинского «Форма, колорит, линия, масса и пространство, фактура должны убеждать собою не посредственно, должны быть самоценны, как чистый эстетический факт».);
- ▶ метод сенсорного насыщения (без сенсорной основы немисливо приобщение детей к художественной культуре);
- ▶ метод эстетического выбора («убеждения красотой»), направленный на формирование эстетического вкуса;
- ▶ метод разнообразной художественной практики;
- ▶ метод сотворчества (с педагогом, на родным мастером, художником, сверстниками);
- ▶ метод нетривиальных (необыденных) творческих ситуаций, пробуждающих интерес к художественной деятельности;
- ▶ метод эвристических и поисковых ситуаций

### 2.1.5 Особенности образовательной деятельности разных видов и культурных практик (п.24 ФООП ДО)

Образовательная деятельность в ДОУ включает:

- образовательную деятельность, осуществляемую в процессе организации различных видов детской деятельности;
- образовательную деятельность, осуществляемую в ходе режимных процессов; самостоятельную деятельность детей;
- взаимодействие с семьями детей по реализации образовательной программы ДО.

Образовательная деятельность организуется как совместная деятельность педагога и детей, самостоятельная деятельность детей.

В зависимости от решаемых образовательных задач, желаний детей, их образовательных потребностей, педагог может выбрать один или несколько вариантов совместной деятельности:

- совместная деятельность педагога с ребенком, где, взаимодействуя с ребенком, он выполняет функции педагога:
  - \* обучает ребенка чему-то новому;
  - \* совместная деятельность ребенка с педагогом, при которой ребенок и педагог – равноправные партнеры;
  - \* совместная деятельность группы детей под руководством педагога, который на правах участника деятельности на всех этапах ее выполнения (от планирования до завершения) направляет совместную деятельность группы детей;
  - \* совместная деятельность детей со сверстниками без участия педагога, но по его заданию. Педагог в этой ситуации не является участником деятельности, но выступает в роли ее организатора, ставящего задачу группе детей, тем самым, актуализируя лидерские ресурсы самих детей;
  - \* самостоятельная, спонтанно возникающая, совместная деятельность детей без всякого участия педагога. Это могут быть самостоятельные игры детей (сюжетно-ролевые, режиссерские, театрализованные, игры с правилами, музыкальные и др.);
  - \* самостоятельная изобразительная деятельность по выбору детей, самостоятельная познавательно-исследовательская деятельность (опыты, эксперименты и др.).

Организуя различные виды деятельности, педагог учитывает опыт ребенка, его субъектные проявления (самостоятельность, творчество при выборе содержания деятельности и способов его реализации, стремление к сотрудничеству с детьми, инициативность и желание заниматься определенным видом деятельности). Эту информацию педагог может получить в процессе наблюдения за деятельностью детей в ходе проведения педагогической диагностики.

На основе полученных результатов организуются разные виды деятельности, соответствующие возрасту детей.

В процессе их организации педагог создает условия для свободного выбора детьми деятельности, оборудования, участников совместной деятельности, принятия детьми решений, выражения своих чувств и мыслей, поддерживает детскую инициативу и самостоятельность, устанавливает правила взаимодействия детей.

Педагог использует образовательный потенциал каждого вида деятельности для решения задач воспитания, обучения и развития детей.

Все виды деятельности взаимосвязаны между собой, часть из них органично включается в другие виды деятельности (например, коммуникативная, познавательно-исследовательская). Это обеспечивает возможность их интеграции в процессе образовательной деятельности.

Игра занимает центральное место в жизни ребенка, являясь преобладающим видом его самостоятельной деятельности. В игре закладываются основы личности ребенка, развиваются психические процессы, формируется ориентация в отношениях между людьми, первоначальные навыки кооперации. Играя вместе, дети строят свои взаимоотношения, учатся общению, проявляют активность и инициативу и др. Детство без игры и вне игры не представляется возможным.

Игра в педагогическом процессе выполняет различные функции: обучающую, познавательную, развивающую, воспитательную, социокультурную, коммуникативную, эмоциогенную, развлекательную, диагностическую, психотерапевтическую и др.

В образовательном процессе игра занимает особое место, выступая как форма организации жизни и деятельности детей, средство разностороннего развития личности; метод или прием обучения; средство саморазвития, самовоспитания, самообучения, саморегуляции.

Отсутствие или недостаток игры в жизни ребенка приводит к серьезным проблемам, прежде всего, в социальном развитии детей.

Учитывая потенциал игры для разностороннего развития ребенка и становления его личности, педагог максимально использует все варианты ее применения в ДО.

Образовательная деятельность в режимных процессах имеет специфику и предполагает использование особых форм работы в соответствии с реализуемыми задачами воспитания, обучения и развития ребенка.

Основная задача педагога в утренний отрезок времени состоит в том, чтобы включить детей в общий ритм жизни ДОУ, создать у них бодрое, жизнерадостное настроение.

Образовательная деятельность, осуществляемая в утренний отрезок времени, может включать:

- игровые ситуации, индивидуальные игры и игры небольшими подгруппами (сюжетно-ролевые, режиссерские, дидактические, подвижные, музыкальные и др.);
- беседы с детьми по их интересам, развивающее общение педагога с детьми (в том числе в форме утреннего и вечернего круга), рассматривание картин, иллюстраций;
- практические, проблемные ситуации, упражнения (по освоению культурно-гигиенических навыков и культуры здоровья, правил и норм поведения и др.);
- наблюдения за объектами и явлениями природы, трудом взрослых;
- трудовые поручения и дежурства (сервировка стола к приему пищи, уход за комнатными растениями и др.);
- индивидуальную работу с детьми в соответствии с задачами разных образовательных областей;
- продуктивную деятельность детей по интересам детей (рисование, конструирование, лепка и др.);
- оздоровительные и закаливающие процедуры, здоровьесберегающие мероприятия, двигательную деятельность (подвижные игры, гимнастика и др.).

Согласно требованиям СанПиН 1.2.3685-21 «Гигиенические нормативы и требования к обеспечению безопасности и (или) безвредности для человека факторов среды обитания», утвержденным постановлением Главного государственного санитарного врача Российской Федерации от 28 января 2021 г. № 2, действующим до 1 марта 2027 г. (далее – СанПиН 1.2.3685-21) в режиме дня предусмотрено время для проведения занятий.

Занятие рассматривается как дело, занимательное и интересное детям, развивающее их; как деятельность, направленная на освоение детьми одной или нескольких образовательных областей, или их интеграцию с использованием разнообразных форм и методов работы, выбор которых осуществляется педагогам самостоятельно.

В отечественной педагогической науке занятие является формой организации обучения, наряду с экскурсиями, дидактическими играми, играми - путешествиями и др. Оно может проводиться в виде образовательных ситуаций, тематических событий, проектной деятельности, проблемно-обучающих ситуаций, интегрирующих содержание образовательных областей, творческих и исследовательских проектов и др.

В рамках отведенного времени педагог может организовывать образовательную деятельность с учетом интересов, желаний детей, их образовательных потребностей, включая детей дошкольного возраста в процесс сотворчества, содействия, сопереживания.

При организации занятий педагог использует опыт, накопленный при проведении образовательной деятельности в рамках сформировавшихся подходов. Время проведения занятий, их продолжительность, длительность перерывов, суммарная образовательная нагрузка для детей дошкольного возраста определяются СанПиН 1.2.3685-21.

Введение термина «занятие» не означает регламентацию процесса. Термин фиксирует форму организации образовательной деятельности. Содержание и педагогически обоснованную методику проведения занятий педагог может выбирать самостоятельно.

Образовательная деятельность, осуществляемая во время прогулки, включает:

- наблюдения за объектами и явлениями природы, направленные на установление
- разнообразных связей и зависимостей в природе, воспитание отношения к ней;
- подвижные игры и спортивные упражнения, направленные на оптимизацию
- режима двигательной активности и укрепление здоровья детей;
- экспериментирование с объектами неживой природы;
- сюжетно-ролевые и конструктивные игры (с песком, со снегом, с природным материалом);
- элементарную трудовую деятельность детей на участке ДОУ;
- свободное общение педагога с детьми, индивидуальную работу;
- проведение спортивных праздников (при необходимости).

Образовательная деятельность, осуществляемая во вторую половину дня, может включать:

- элементарную трудовую деятельность детей (уборка групповой комнаты; ремонт книг, настольно-печатных игр; стирка кукольного белья; изготовление игрушек-самоделок для игр малышей);

- проведение зрелищных мероприятий, развлечений, праздников (кукольный, настольный, теневой театры, игры-драматизации; концерты; спортивные, музыкальные и литературные досуги и др.);
- игровые ситуации, индивидуальные игры и игры небольшими подгруппами (сюжетно-ролевые, режиссерские, дидактические, подвижные, музыкальные и др.);
- опыты и эксперименты, практико-ориентированные проекты, коллекционирование и др.;
- чтение художественной литературы, прослушивание аудиозаписей лучших образцов чтения, рассматривание иллюстраций, просмотр мультфильмов и др.;
- слушание и исполнение музыкальных произведений, музыкально - ритмические движения, музыкальные игры и импровизации;
- организация и/или посещение выставок детского творчества, изобразительного искусства, мастерских; просмотр репродукций картин классиков и современных художников и др.;
- индивидуальную работу по всем видам деятельности и образовательным областям; работу с родителями (законными представителями).

Для организации самостоятельной деятельности детей в группе создаются различные центры активности (игровой, литературный, спортивный, творчества, познания и др.).

Самостоятельная деятельность предполагает самостоятельный выбор ребенком ее содержания, времени, партнеров.

Педагог может направлять и поддерживать свободную самостоятельную деятельность детей (создавать проблемно - игровые ситуации, ситуации общения, поддерживать познавательные интересы детей, изменять предметно-развивающую среду и др.).

Во вторую половину дня педагог может организовывать культурные практики. Они расширяют социальные и практические компоненты содержания образования, способствуют формированию у детей культурных умений при взаимодействии со взрослым и самостоятельной деятельности. Ценность культурных практик состоит в том, что они ориентированы на проявление детьми самостоятельности и творчества, активности и инициативности в разных видах деятельности, обеспечивают их продуктивность.

К культурным практикам относят игровую, продуктивную, познавательно-исследовательскую, коммуникативную практики, чтение художественной литературы.

Культурные практики предоставляют ребенку возможность проявить свою субъектность с разных сторон, что, в свою очередь, способствует становлению разных видов детских инициатив:

- в игровой практике ребенок проявляет себя как творческий субъект (творческая инициатива);
- в продуктивной – созидающий и волевой субъект (инициатива целеполагания);
- в познавательно-исследовательской практике – как субъект исследования (познавательная инициатива);
- коммуникативной практике – как партнер по взаимодействию и собеседник (коммуникативная инициатива);



- чтение художественной литературы дополняет развивающие возможности других культурных практик детей дошкольного возраста (игровой, познавательно-исследовательской, продуктивной деятельности).

Тематику культурных практик педагогу помогают определить детские вопросы, проявленный интерес к явлениям окружающей действительности или предметам, значимые события, неожиданные явления, художественная литература и др.

В процессе культурных практик педагог создает атмосферу свободы выбора, творческого обмена и самовыражения, сотрудничества взрослого и детей. Организация культурных практик предполагает подгрупповой способ объединения детей.

### **2.1.6 Способы и направления поддержки детской инициативы (п.25 ФОП ДО)**

Для поддержки детской инициативы педагог поощряет свободную самостоятельную деятельность детей, основанную на детских интересах и предпочтениях.

Появление возможности у ребенка исследовать, играть, лепить, рисовать, сочинять, петь, танцевать, конструировать, ориентируясь на собственные интересы, позволяет обеспечить такие важные составляющие эмоционального благополучия ребенка ДОУ как уверенность в себе, чувство защищенности, комфорта, положительного самоощущения.

Наиболее благоприятными отрезками времени для организации свободной самостоятельной деятельности детей является утро, когда ребенок приходит в ДОУ и вторая половина дня.

Любая деятельность ребенка в ДОУ может протекать в форме самостоятельной инициативной деятельности, например:

- самостоятельная исследовательская деятельность и экспериментирование;
- свободные сюжетно-ролевые, театрализованные, режиссерские игры;
- игры – импровизации и музыкальные игры;
- речевые и словесные игры, игры с буквами, слогами, звуками;
- логические игры, развивающие игры математического содержания;
- самостоятельная деятельность в книжном уголке;
- самостоятельная изобразительная деятельность, конструирование;
- самостоятельная двигательная деятельность, подвижные игры, выполнение ритмических и танцевальных движений.

Для поддержки детской инициативы педагог должен учитывать следующие условия:

- уделять внимание развитию детского интереса к окружающему миру, поощрять желание ребенка получать новые знания и умения, осуществлять деятельность в соответствии со своими интересами, задавать познавательные вопросы;
- организовывать ситуации, способствующие активизации личного опыта ребенка в деятельности, побуждающие детей к применению знаний, умений при выборе способов деятельности;
- расширять и усложнять в соответствии с возможностями и особенностями развития детей область задач, которые ребенок способен и желает решить самостоятельно, уделять внимание таким задачам, которые способствуют активизации у ребенка творчества, сообразительности, поиска новых подходов;
- поощрять проявление детской инициативы в течение всего дня пребывания ребенка в ДОУ, используя приемы поддержки, одобрения, похвалы;

- создавать условия для развития произвольности в деятельности, использовать игры и упражнения, направленные на тренировку волевых усилий, поддержку готовности и желания ребенка преодолевать трудности, доводить деятельность до результата;
- поощрять и поддерживать желание детей получить результат деятельности, обращать внимание на важность стремление к качественному результату, подсказывать ребенку, проявляющему небрежность и равнодушие к результату, как можно довести дело до конца, какие приемы можно использовать, чтобы проверить качество своего результата;
- внимательно наблюдать за процессом самостоятельной деятельности детей, в случае необходимости оказывать детям помощь, но стремиться к ее дозированию.

Если ребенок испытывает сложности при решении уже знакомой ему задачи, когда изменилась обстановка или иные условия деятельности, то целесообразно и достаточно использовать приемы наводящих вопросов, активизировать собственную активность и смекалку ребенка, намекнуть, посоветовать вспомнить, как он действовал в аналогичном случае;

- поддерживать у детей чувство гордости и радости от успешных самостоятельных действий, подчеркивать рост возможностей и достижений каждого ребенка, побуждать к проявлению инициативы и творчества через использование приемов похвалы, одобрения, восхищения.

В возрасте *трех - четырех* лет у ребенка активно проявляется потребность в общении со взрослым, ребенок стремится через разговор с педагогом познать окружающий мир, узнать об интересующих его действиях, сведениях. Поэтому ребенок задает различного рода вопросы. Важно поддержать данное стремление ребенка, поощрять познавательную активность детей младшего дошкольного возраста, использовать педагогические приемы, направленные на развитие стремлений ребенка наблюдать, сравнивать предметы, обследовать их свойства и качества. Педагогу важно проявлять внимание к детским вопросам, поощрять и поддерживать их познавательную активность, создавать ситуации, побуждающие ребенка самостоятельно искать решения возникающих проблем, осуществлять деятельностные пробы. При проектировании режима дня педагог уделяет особое внимание организации вариативных активностей детей, чтобы ребенок получил возможность участвовать в разнообразных делах: в играх, в экспериментах, в рисовании, в общении, в творчестве (имитации, танцевальные импровизации и т. п.), в двигательной деятельности.

С *четырёх-пяти* лет у детей наблюдается высокая активность. Данная потребность ребенка является ключевым условием для развития самостоятельности во всех сферах его жизни и деятельности.

Педагогу важно обращать особое внимание на освоение детьми системы разнообразных обследовательских действий, приемов простейшего анализа, сравнения, умения наблюдать для поддержки самостоятельности в познавательной деятельности.

Педагог намеренно насыщает жизнь детей проблемными практическими и познавательными ситуациями, в которых детям необходимо самостоятельно применить освоенные приемы.

Всегда необходимо доброжелательно и заинтересованно относиться к детским вопросам и проблемам, быть готовым стать партнером в обсуждении, поддерживать и направлять детскую познавательную активность, уделять особое внимание доверительному общению с ребенком. В течение дня педагог создает различные ситуации, побуждающие детей проявить инициативу, активность, желание совместно

искать верное решение проблемы. Такая планомерная деятельность способствует развитию у ребенка решать возникающие перед ними задачи, что способствует развитию самостоятельности и уверенности в себе.

Педагог стремится создавать такие ситуации, в которых дети приобретают опыт дружеского общения, совместной деятельности, умений командной работы. Это могут быть ситуации волонтерской направленности: взаимной поддержки, проявления внимания к старшим, заботы о животных, бережного отношения к вещам и игрушкам.

Важно, чтобы у ребенка всегда была возможность выбора свободной деятельности, поэтому атрибуты и оборудование для детских видов деятельности должны быть достаточно разнообразными и постоянно меняющимися (смена примерно раз в два месяца).

Дети *пяти - семи* лет имеют яркую потребность в самоутверждении и признании со стороны взрослых. Поэтому педагогу важно обратить внимание на те педагогические условия, которые развивают детскую самостоятельность, инициативу и творчество. Для этого педагог создает ситуации, активизирующие желание детей применять свои знания и умения, имеющийся опыт для самостоятельного решения задач. Он регулярно поощряет стремление к самостоятельности, старается определять для детей все более сложные задачи, активизируя их усилия, развивая произвольные умения и волю, постоянно поддерживает желание преодолевать трудности и поощряет ребенка за стремление к таким действиям, нацеливает на поиск новых, творческих решений возникших затруднений.

Для поддержки детской инициативы педагогу рекомендуются использовать ряд способов и приемов:

- Не следует сразу помогать ребенку, если он испытывает затруднения решения задачи, важно побуждать его к самостоятельному решению, подбадривать и поощрять попытки найти решение. В случае необходимости оказания помощи ребенку, педагог сначала стремится к ее минимизации: лучше дать совет, задать наводящие вопросы, активизировать имеющийся у ребенка прошлый опыт.

- У ребенка всегда должна быть возможность самостоятельного решения поставленных задач. При этом педагог помогает детям искать разные варианты решения одной задачи, поощряет активность детей в поиске, принимает любые предположения детей, связанные с решением задачи, поддерживает инициативу и творческие решения, а также обязательно акцентирует внимание детей на качестве результата, их достижениях, одобряет и хвалит за результат, вызывает у них чувство радости и гордости от успешных самостоятельных, инициативных действий.

Особое внимание педагог уделяет общению с ребенком в период проявления кризиса семи лет: характерные для ребенка изменения в поведении и деятельности становятся поводом для смены стиля общения с ребенком.

Важно уделять внимание ребенку, уважать его интересы, стремления, инициативы в познании, активно поддерживать стремление к самостоятельности. Дети седьмого года жизни очень чувствительны к мнению взрослых. Необходимо поддерживать у них ощущение своего взросления, вселять уверенность в своих силах.

Педагог может акцентировать внимание на освоении ребенком универсальных умений организации своей деятельности и формировании у него основ целеполагания: поставить цель (или принять ее от педагога), обдумать способы ее достижения,

осуществить свой замысел, оценить полученный результат с позиции цели. Задача развития данных умений ставится педагогом в разных видах деятельности.

Педагог использует средства, помогающие детям планомерно и самостоятельно осуществлять свой замысел: опорные схемы, наглядные модели, пооперационные карты.

Создание творческих ситуаций в игровой, музыкальной, изобразительной деятельности и театрализации, в ручном труде также способствует развитию самостоятельности у детей. Сочетание увлекательной творческой деятельности и необходимости решения задачи и проблемы привлекает ребенка, активизирует его желание самостоятельно определить замысел, способы и формы его воплощения.

Педагог уделяет особое внимание обогащению РППС, обеспечивающей поддержку инициативности ребенка. В пространстве группы появляются предметы, побуждающие детей к проявлению интеллектуальной активности. Это могут быть новые игры и материалы, детали незнакомых устройств, сломанные игрушки, нуждающиеся в починке, зашифрованные записи, посылки письма - схемы, новые таинственные книги и пр. Разгадывая загадки, заключенные в таких предметах, дети учатся рассуждать, анализировать, отстаивать свою точку зрения, строить предположения, испытывают радость открытия и познания.

## **2.1.7 Часть формируемая участниками образовательного процесса**

### ***Развитие детской инициативы посредством новых педагогических технологий***

Развитие современного образования определяет своей ключевой задачей решение проблемы личностно - ориентированного образования, в котором в центре внимания педагога должна быть личность воспитанника, активизация познавательной, поисковой и исследовательской деятельности детей, расширение сферы его интересов и интеллектуальных запросов. Это требует внедрения новейших форм, методов и технологий обучения.

Поэтому основная задача педагогов МКДОУ д/с «Подсолнушек» – выбрать методы и формы организации работы с детьми, инновационные педагогические технологии, которые оптимально соответствуют поставленной цели развития личности. Одной из таких технологий является квест-технология.

Образовательная деятельность в формате квест замечательно вписывается в концепцию, заданную ФГОС ДО. И становится отличной возможностью для педагога и детей увлекательно и оригинально организовать жизнь в детском саду. Технология - это упорядоченная система действий, выполнение которых приводит к гарантированному достижению конкретных педагогических целей. Технология отображает последовательность педагогической деятельности, ее логическую составляющую; технология всегда представлена определенными этапами деятельности, каждый из которых имеет свою цель. Только после достижения поставленной цели одного этапа происходит переход к следующему этапу преобразующей педагогической деятельности.

Квест является игровой педагогической технологией, т.е. игровой формой взаимодействия педагога и детей, которая способствует формированию (закреплению) необходимых знаний, умений и навыков для выполнения заданий, основываясь на компетентном выборе альтернативных вариантов через реализацию определенного сюжета. Квест - это игровая технология, которая имеет четко поставленное

дидактическое задание, игровой замысел, обязательно имеет ведущего (наставника) и четкие правила.

Определяющие характеристики игровой технологии квеста:

- осуществление образовательных задач через игровую деятельность;
- целенаправленная мотивация эмоциональной и интеллектуальной активности воспитанника;
- исследовательский характер образовательной деятельности;
- развитие информационной и медиа грамотности.

Квест оказывает неоценимую помощь педагогу, предоставляя возможность разнообразить воспитательно-образовательный процесс, сделать его необычным, запоминающимся, увлекательным, веселым, игровым.

Самое главное, это то, что квесты помогают нам активизировать и детей, и родителей, и педагогов. Это игра, в которой задействуется одновременно и интеллект участников, их физические способности, воображение и творчество. Здесь необходимо проявить и наблюдательность, и находчивость, и сообразительность, эта тренировка памяти и внимания, это развитие аналитических способностей и коммуникативных качеств. Участники учатся договариваться друг с другом, распределять обязанности, действовать вместе, помогать. Все это способствует сплочению не только детского коллектива, но и родительского сообщества, а также улучшает детско-родительские отношения. Родители становятся активными участниками образовательного процесса в ДОУ, укрепляются и формируются доверительные взаимоотношения детский сад-семья.

Актуальность данной проблемы определила тему работы: «Квест-технология обучения и воспитания детей дошкольного возраста в условиях реализации ФГОС ДО».

Объект исследования: обучение и воспитание детей дошкольного возраста в условиях реализации ФГОС ДО.

Предмет исследования: квест-технология, как средство обучения и воспитания детей дошкольного возраста в условиях реализации ФГОС ДО.

Цель исследования: изучить и практически освоить навыки проектирования образовательной деятельности с применением квест-технологии в работе с детьми старшего дошкольного возраста.

В соответствии с целью были определены основные задачи исследования:

1. изучить теоретические аспекты заявленной темы работы;
2. разработать содержание работы по применению квест-технологии с детьми старшего дошкольного возраста;
3. проанализировать успехи и неудачи, встречающиеся в процессе работы и сделать вывод об эффективности использования квест-технологии в обучении и воспитании детей старшего дошкольного возраста.

В качестве рабочей гипотезы было выдвинуто предположение о том, что использование квест-технологии позволит уйти от традиционных форм обучения и воспитания детей дошкольного возраста, и значительно расширить рамки образовательного пространства.

Для решения поставленных цели и задач исследования, проверки выдвинутой гипотезы использовались следующие методы: анализ психолого-педагогической литературы, наблюдение, беседы, качественный анализ результатов.

Музейная педагогика является инновационной технологией в сфере личностного воспитания детей, создающая условия погружения личности в специально организованную предметно-пространственную среду. Музейная педагогика в последние десятилетия приобретает большую популярность в системе дошкольного образования и воспитания – создаются музейные программы, выходят книги, разрабатываются методические рекомендации (это работы М. Ю. Коваль, О. В. Дыбиной). Сегодня мы ищем в музее партнера по решению задач, связанных с воспитанием и образованием детей, через осуществление музейно педагогической деятельности, как в условиях музейной среды, так и в условиях детского сада. В этом случае сама предметная среда окружающего мира играет роль учителя и воспитателя.

#### Принципы музейной педагогики

При использовании музейной педагогики как инновационной технологии в системе формирования культуры дошкольников необходимо учитывать следующие принципы:

- Наглядность.
- Доступность.
- Динамичность.
- Содержательность (материал должен иметь образовательно воспитательное значение для детей, вызывать в детях любознательность).
- Обязательное сочетание предметного мира музея с программой, ориентированной на проявление активности детей.
- Последовательность ознакомления детей с музейными коллекциями (в соответствии с задачами воспитания дошкольников на каждом возрастном этапе).
  - Гуманизм (экспонаты должны вызывать бережное отношение к природе вещей).
  - Поощрение детских вопросов и фантазий при восприятии.
- Активность детей в усвоении музейного наследия, которая проявляется на уровне практической деятельности как отражении полученных знаний и впечатлений в продуктах собственного творчества, в продуктивной деятельности (рисовании, лепке, сочинении историй).
- Подвижность структуры занятий-экскурсий (четкий сценарий, но возможность импровизации).

Лэпбук – сравнительно новое средство обучения. Впервые создавать лэпбуки начали американцы.

Лэпбук – это книжка - раскладушка с кармашками, дверками, окошками, вкладками и подвижными деталями, в которую помещены материалы на одну тему. Это отличный способ закрепить определенную тему с малышами, осмыслить содержание книги, провести исследовательскую работу, в процессе которой ребенок участвует в поиске, анализе и сортировке информации.

Лэпбук – это портфолио или коллекция маленьких книжек с кармашками и окошечками, которые дают возможность размещать информацию в виде рисунков, небольших текстов, диаграмм и графиков в любой форме и на любую тему. Это книга, которую учащийся собирает сам, склеивает ее отдельные части в единое целое, креативно оформляет, используя всевозможные цвета и формы. Чаще всего основой для лэпбука является твердая бумага или картон, главное, чтобы по размеру лэпбук умещался на коленях учащегося.

Таким образом, можно сказать, что лэпбук – это собирательный образ плаката, книги и раздаточного материала, который направлен на развитие у учащегося творческого потенциала, который учит мыслить и действовать креативно в рамках заданной темы, расширяя не только кругозор, но и формируя навыки и умения, необходимые для преодоления трудностей и решения поставленной проблемы.

Геокэшинг – это новая игра, которой увлекаются во всем мире. Геокэшинг ("geocaching", от греч. «гео» – Земля, англ. «cache» – тайник) – это «поиск сокровищ» с применением достижений технического прогресса в области спутниковой навигации.

Это игра немного похожа на квест игру, но ее можно играть с самыми маленькими детьми в детском саду используя карту, составленную по сказке с известными героями. Сегодня перед педагогами образовательных учреждений поставлена задача, подготовить совершенно новое поколение: активное, думающее, любознательное. Использование технологии геокэшинг открывает новые возможности воспитания и обучения дошкольников и решает следующие задачи:

- Развитие у детей интереса к самостоятельному решению познавательных, творческих задач.
- Закрепление у детей умения ориентироваться на местности по карте – схеме, определять направление маршрута.
- Развитие таких качеств как целеустремленность, концентрация внимания, логическое мышление.
- Стимулирование спортивной деятельности команд.
- Формирование исследовательских умений воспитанников.
- Формирование коммуникативных умений детей, культуры общения в жизненных ситуациях.
- Развитие активной жизненной позиции.

### Адвент-календарь

Адвэ́нт (от лат. *Adventus* – приход). Ожидание наступления события. Приятное ожидание... Особенно для детей, если сделать адвент - календарь необычным, сказочным с подарочками и сюрпризами.

Первый детский адвент-календарь был напечатан в Германии Герхардом Лангом. В детстве его мама каждый день до Рождества прикрепляла по одной конфете к открытке, тем самым скрашивая ему ожидание праздника. Став взрослым, Ланг устроился работать в типографию в Мюнхене, и в 1908 году его фирма впервые представила адвент-календарь с 24 разноцветными картинками, которые можно было прикрепить к картонному основанию.

Затем Герхард Ланг модифицировал свои календари, обеспечив их маленькими дверцами, за которыми могли скрываться сладости или фрагменты из Писания. Именно эта версия календарей ожидания обрела коммерческий успех.

Мобиль (от англ. *mobile* – подвижной – передвижной), движущаяся конструкция с крепленными особым образом элементами. Чаще всего мобили используют для детей младенческого возраста. Его подвешивают над детской кроваткой. История мобилей уходит глубоко в историю, и созданы они были отнюдь не для детских забав. Мобили представляют собой объёмные пространственные конструкции из различных

материалов: дерева, металла, камня, пластмассы, ткани и много другого. Мобиль в искусстве – скульптура, созданная в стиле кинетизма. Мобиль в дошкольном образовании может иметь различное направление: обобщение знаний по временам года, по цветам спектра, гласным и согласным звукам и т.д.

Конструкции, характеризующиеся вариативностью и многофункциональностью, позволяющие использовать «мертвую зону» помещения, – это «мобили». Объемные пространственные конструкции ярких цветов с подвижными и легко сменяемыми элементами можно использовать по-разному, не только для математических целей, в зависимости от темы недели. Привлекая внимание детей, они способствуют развитию зрительной и двигательной активности.

Задачи, решаемые в ходе работы с мобилем в ДОУ:

- уметь работать в команде единомышленников, грамотно и качественно организовывать воспитательно - образовательную работу с дошкольниками;
- эффективно выстраивать партнерское взаимодействие с их родителями для решения образовательных задач;
- самостоятельно осуществлять отбор содержания образования и адаптировать его с учетом возрастных и индивидуальных особенностей детей конкретной группы, ориентируясь на требования ФГОС ДО.

### **2.1.8 Ожидаемые результаты развития детской инициативы посредством новых педагогических технологий**

- Ребенок научится входить в игровые ситуации и инициировать их сам, творчески развивать игровой сюжет, применяя для этого знания, полученные из различных источников.
- Ребенок начнет принимать участие в поиске, анализе и сортировке информации.
- Ребенок научится мыслить и действовать креативно в рамках заданной темы, расширяя не только кругозор, но и формируя навыки и умения, необходимые для преодоления трудностей и решения поставленной проблемы.
- Ребенок овладеет умением отмечать новые предметы в окружении и проявлять интерес к ним; активно обследовать вещи, практически обнаруживая их возможности (манипулировать, разбирать - собирать, без попыток достигать точного начального состояния).
- Ребенок научится решать свою собственную задачу, а не ту, которую перед ним поставил взрослый.
- Ребенок овладеет умением самостоятельно собирать и структурировать информацию и др.

### **2.1.9 Особенности взаимодействия педагогического коллектива с семьями обучающихся (п.26 ФОП ДО)**

Главными целями взаимодействия педагогического коллектива МКДОУ д/с «Подсолнушек» с семьями обучающихся дошкольного возраста являются:

- обеспечение психолого - педагогической поддержки семьи и повышение компетентности родителей (законных представителей) в вопросах образования, охраны и укрепления здоровья детей младенческого, раннего и дошкольного возраста;
- обеспечение единства подходов к воспитанию и обучению детей в условиях ДОО и семьи;
- повышение воспитательного потенциала семьи.



Эта деятельность должна дополнять, поддерживать и тактично направлять воспитательные действия родителей (законных представителей) детей младенческого, раннего и дошкольного возрастов.

Достижение этих целей должно осуществляться через решение основных задач:

- информирование родителей (законных представителей) и общественность относительно целей ДО, общих для всего образовательного пространства РФ, о мерах господдержки семьям, имеющим детей дошкольного возраста, а также об образовательной программе, реализуемой в ДОУ;
- просвещение родителей, повышение их правовой, психолого-педагогической компетентности в вопросах охраны и укрепления здоровья, развития и образования детей;
- способствование развитию ответственного и осознанного родительства как базовой основы благополучия семьи;
- построение взаимодействия в форме сотрудничества и установления партнёрских отношений с родителями (законными представителями) детей младенческого, раннего и дошкольного возраста для решения образовательных задач;
- вовлечение родителей (законных представителей) в образовательный процесс.

Построение взаимодействия с родителями (законными представителями) должно придерживаться следующих принципов:

- приоритет семьи в воспитании, обучении и развитии ребенка: в соответствии с Законом об образовании у родителей (законных представителей) обучающихся не только есть преимущественное право на обучение и воспитание детей, но именно они обязаны заложить основы физического, нравственного и интеллектуального развития личности ребенка;
- открытость: для родителей (законных представителей) должна быть доступна актуальная информация об особенностях пребывания ребенка в группе; каждому из родителей (законных представителей) должен быть предоставлен свободный доступ в ДОУ;
- между педагогическими работниками и родителями необходим обмен информацией об особенностях развития ребенка в ДОУ и семье;
- взаимное доверие, уважение и доброжелательность во взаимоотношениях педагогов и родителей: при взаимодействии педагогу необходимо придерживаться этики и культурных правил общения, проявлять позитивный настрой на общение и сотрудничество с родителями (законными представителями);
- важно этично и разумно использовать полученную информацию как со стороны педагогов, так и со стороны родителей в интересах детей;
- индивидуально - дифференцированный подход к каждой семье: при взаимодействии необходимо учитывать особенности семейного воспитания, потребности родителей в отношении образования ребенка, отношение к педагогу и ДОУ, проводимым мероприятиям; возможности включения родителей в совместное решение образовательных задач;
- возрастосообразность: при планировании и осуществлении взаимодействия необходимо учитывать особенности и характер отношений ребенка с родителями, прежде всего, с матерью (преимущественно для детей младенческого и раннего возраста), обусловленные возрастными особенностями развития детей.

Деятельность педагогического коллектива ДОО по построению взаимодействия с родителями (законными представителями) обучающихся осуществляется по нескольким направлениям:

1. Диагностико - аналитическое – получение и анализ данных о семье каждого обучающегося, ее запросах в отношении охраны здоровья и развития ребенка; об уровне психолого - педагогической компетентности родителей; а также планирование работы с семьей с учетом результатов проведенного анализа; согласование воспитательных задач.

2. Просветительское – просвещение родителей (законных представителей) по вопросам особенностей психофизиологического и психического развития детей младенческого, раннего и дошкольного возрастов; выбора эффективных методов обучения и воспитания детей определенного возраста; ознакомление с актуальной информацией о государственной политике в области ДО, включая информирование о мерах господдержки семьям с детьми дошкольного возраста; информирование об особенностях реализуемой в ДОО образовательной программы; условиях пребывания ребенка в группе ДОО; содержания и методах образовательной работы с детьми.

3. Консультационное – консультирование родителей по вопросам их взаимодействия с ребенком, преодоления возникающих проблем воспитания и обучения детей, в том числе с ООП в условиях семьи; особенностей поведения и взаимодействия ребенка со сверстниками и педагогом; возникающих проблемных ситуациях; способам воспитания и построения продуктивного взаимодействия с детьми младенческого, раннего и дошкольного возрастов; способам организации и участия в детских деятельности, образовательном процессе и др.

Совместная образовательная деятельность педагогов и родителей (законных представителей) обучающихся предполагает сотрудничество в реализации некоторых образовательных задач, вопросах организации РППС и образовательных мероприятий; поддержку образовательных инициатив родителей (законных представителей) детей младенческого, раннего и дошкольного возрастов; разработку и реализацию образовательных проектов ДОО совместно с семьей.

Особое внимание в просветительской деятельности ДОО должно уделяться повышению уровня компетентности родителей (законных представителей) в вопросах здоровьесбережения ребенка.

Реализация данной темы может быть реализовано в процессе следующих направления просветительской деятельности:

- информирование о факторах, положительно влияющих на физическое и психическое здоровье ребенка (рациональная организация режима дня ребенка, правильное питание в семье, закаливание, организация двигательной активности, благоприятный психологический микроклимат в семье и спокойное общение с ребенком и др.), о действии негативных факторов (переохлаждение, перегревание, перекармливание и др.), наносящих непоправимый вред здоровью ребенка;

- своевременное информирование о важности вакцинирования в соответствии с рекомендациями Национального календаря профилактических прививок и по эпидемическим показаниям;

- информирование родителей об актуальных задачах физического воспитания детей на разных возрастных этапах их развития, а также о возможностях ДОО и семьи в решении данных задач;

- знакомство родителей с оздоровительными мероприятиями, проводимыми в ДОО;
- информирование родителей о негативном влиянии на развитие детей систематического и бесконтрольного использования IT-технологий (нарушение сна, возбудимость, изменения качества памяти, внимания, мышления; проблемы социализации и общения и др.).

Эффективность просветительской работы по вопросам здоровьесбережения детей может быть повышена за счет привлечения к тематическим встречам профильных специалистов (медиков, нейропсихологов, физиологов, IT-специалистов и др.).

Направления деятельности педагога реализуются в разных формах (групповых и/или индивидуальных) посредством различных методов, приемов и способов взаимодействия с родителями (законными представителями):

- диагностико - аналитическое направление реализуется через опросы, социологические срезы, индивидуальные блокноты, «почтовый ящик», педагогические беседы с родителями (законными представителями); дни (недели) открытых дверей, открытые просмотры занятий и других видов деятельности детей и др.;
- просветительское и консультационные направления реализуются через групповые родительские собрания, конференции, круглые столы, семинары-практикумы, тренинги и ролевые игры, консультации, педагогические гостиные, родительские клубы и др.; информационные проспекты, стенды, ширмы, папки-передвижки для родителей; журналы и газеты, издаваемые ДОО для родителей, педагогические библиотеки для родителей; сайты ДОО и социальные группы в сети Интернет;
- медиа репортажи и интервью; фотографии, выставки детских работ, совместных работ родителей и детей.

Включают также и досуговую форму – совместные праздники и вечера, семейные спортивные и тематические мероприятия, тематические досуги, знакомство с семейными традициями и др.

Для вовлечения родителей (законных представителей) в образовательную деятельность целесообразно использовать специально разработанные/подобранные дидактические материалы для организации совместной деятельности родителей с детьми в семейных условиях в соответствии с образовательными задачами, реализуемыми в ДОО. Эти материалы должны сопровождаться подробными инструкциями по их использованию и рекомендациями по построению взаимодействия с ребенком (с учетом возрастных особенностей). Кроме того, необходимо активно использовать воспитательный потенциал семьи для решения образовательных задач, привлекая родителей (законных представителей) к участию в образовательных мероприятиях, направленных на решение познавательных и воспитательных задач.

Незаменимой формой установления доверительного делового контакта между семьей и ДОО является диалог педагога и родителей (законных представителей). Диалог позволяет совместно анализировать поведение или проблемы ребенка, выяснять причины проблем и искать подходящие возможности, ресурсы семьи и пути их решения. В диалоге проходит просвещение родителей (законных представителей), их консультирование по вопросам выбора оптимального образовательного маршрута для конкретного ребенка, а также согласование совместных действий, которые могут быть предприняты со стороны ДОО и семьи для разрешения возможных проблем и трудностей ребенка в освоении образовательной программы.

Педагоги самостоятельно выбирают педагогически обоснованные методы, приемы и способы взаимодействия с семьями обучающихся, в зависимости от стоящих перед ними задач. Сочетание традиционных и инновационных технологий сотрудничества позволит педагогическим работникам ДОО устанавливать доверительные и партнерские отношения с родителями (законными представителями), эффективно осуществлять просветительскую деятельность и достигать основные цели взаимодействия ДОО с родителями (законными представителями) детей дошкольного возраста.

#### **2.1.10 Часть формируемая участниками образовательного процесса Работа ДОО с семьей**

- «Мастер – классы»;
- «День открытых дверей»;
- «Открытые занятия»;
- Создание совместных проектов;
- «Гость группы»;
- «Почта доверия»;
- «Копилка добрых дел»;
- Родительское собрание с показом НОД;
- «Выставки семейных реликвий» («Бабушкин сундучок», «Тепло любимых рук») и т.д.

#### **2.2. Направления и задачи коррекционно - развивающей работы. (п. 27 ФООП ДО)**

КРР и/или инклюзивное образование в ДОО направлено на обеспечение коррекции нарушений развития у различных категорий детей (целевые группы), включая детей с ООП, в том числе детей с ОВЗ и детей - инвалидов; оказание им квалифицированной помощи в освоении Программы, их разностороннее развитие с учетом возрастных и индивидуальных особенностей, социальной адаптации (п. 27.1).

КРР представляет собой комплекс мер по психолого - педагогическому сопровождению обучающихся, включающий психолого - педагогическое обследование, проведение индивидуальных и групповых коррекционно - развивающих занятий, а также мониторинг динамики их развития. КРР в ДОО осуществляют педагоги, педагоги - психологи, учителя - дефектологи, учителя - логопеды и другие квалифицированные специалисты (п. 27.2).

ДОО имеет право и возможность разработать программу КРР в соответствии с ФГОС ДО, которая может включать:

- план диагностических и коррекционно - развивающих мероприятий;
- рабочие программы КРР с обучающимися различных целевых групп, имеющих различные ООП и стартовые условия освоения Программы.
- методический инструментарий для реализации диагностических, коррекционно-развивающих и просветительских задач программы КРР (п. 27.3).

Задачи КРР на уровне ДО:

- определение ООП обучающихся, в том числе с трудностями освоения Федеральной программы и социализации в ДОО;
- своевременное выявление обучающихся с трудностями социальной адаптации, обусловленными различными причинами;
- осуществление индивидуально ориентированной психолого - педагогической помощи обучающимся с учетом особенностей их психического и (или) физического развития,

индивидуальных возможностей и потребностей (в соответствии с рекомендациями ПМПК или ППК;

- оказание родителям (законным представителям) обучающихся консультативной психолого - педагогической помощи по вопросам развития и воспитания детей дошкольного возраста;

- содействие поиску и отбору одаренных обучающихся, их творческому развитию;

выявление детей с проблемами развития эмоциональной и интеллектуальной сферы;

- реализация комплекса индивидуально ориентированных мер по ослаблению, снижению или устранению отклонений в развитии и проблем поведения (п.27.4).

КРР организуется: по обоснованному запросу педагогов и родителей (законных представителей); на основании результатов психологической диагностики; на основании рекомендаций ППК (п.27.5).

КРР в ДОУ реализуется в форме групповых и/или индивидуальных коррекционно - развивающих занятий. Выбор конкретной программы коррекционно - развивающих мероприятий, их количестве, форме организации, методов и технологий реализации определяется ДОУ самостоятельно, исходя из возрастных особенностей и ООП обучающихся (п. 27.6).

Содержание КРР для каждого обучающегося определяется с учетом его ООП на основе рекомендаций ППК ДОУ (п. 27.7).

В образовательной практике определяются нижеследующие категории целевых групп обучающихся для оказания им адресной психологической помощи и включения их в программы психолого - педагогического сопровождения:

1. Нормотипичные дети с нормативным кризисом развития.

2. Обучающиеся с ООП:

- с ОВЗ и/или инвалидностью, получившие статус в установленном порядке;

- обучающиеся по индивидуальному учебному плану/учебному расписанию на основании медицинского заключения (ЧБД);

- обучающиеся, испытывающие трудности в освоении образовательных программ, развитии, социальной адаптации;

- одаренные обучающиеся.

3. Дети и/или семьи, находящиеся в трудной жизненной ситуации, признанные таковыми в нормативно установленном порядке.

4. Дети и/или семьи, находящиеся в социально опасном положении (безнадзорные, беспризорные, склонные к бродяжничеству), признанные таковыми в нормативно установленном порядке.

5. Обучающиеся «группы риска»:

- проявляющие комплекс выраженных факторов риска негативных проявлений (импульсивность, агрессивность, неустойчивая или крайне низкая/завышенная самооценка, завышенный уровень притязаний) (п.27.8).

КРР с обучающимися целевых групп в ДОУ осуществляется в ходе всего образовательного процесса, во всех видах и формах деятельности, как в совместной деятельности детей в условиях дошкольной группы, так и в форме коррекционно-развивающих групповых/индивидуальных занятий (п.27.9).

КРР строится дифференцированно в зависимости от имеющихся у обучающихся дисфункций и особенностей развития (в познавательной, речевой, эмоциональной,

коммуникативной, регулятивной сферах) и должна предусматривать индивидуализацию психолого - педагогического сопровождения (п. 27.10).

### **2.2.1 Содержание КРР на уровне ДО (п.28. ФОР ДО)**

#### ***Диагностическая работа включает:***

- своевременное выявление детей, нуждающихся в психолого - педагогическом сопровождении;
- раннюю (с первых дней пребывания обучающегося в ДОУ) диагностику отклонений в развитии и анализ причин трудностей социальной адаптации;
- комплексный сбор сведений об обучающемся на основании диагностической информации от специалистов разного профиля;
- определение уровня актуального и зоны ближайшего развития обучающегося с ОВЗ, с трудностями в обучении и социализации, выявление его резервных возможностей;
- изучение уровня общего развития обучающихся (с учетом особенностей нозологической группы), возможностей вербальной и невербальной коммуникации со сверстниками и взрослыми;
- изучение развития эмоционально-волевой сферы и личностных особенностей обучающихся;
- изучение индивидуальных образовательных и социально-коммуникативных потребностей обучающихся;
- изучение социальной ситуации развития и условий семейного воспитания ребенка;
- изучение уровня адаптации и адаптивных возможностей обучающегося;
- изучение направленности детской одаренности;
- изучение, констатацию в развитии ребенка его интересов и склонностей, одаренности;
- мониторинг развития детей и предупреждение возникновения психолого-педагогических проблем в их развитии;
- выявление детей - мигрантов, имеющих трудности в обучении и социально - психологической адаптации, дифференциальная диагностика и оценка этнокультурной природы имеющих трудности;
- всестороннее психолого - педагогическое изучение личности ребенка;
- выявление и изучение неблагоприятных факторов социальной среды и рисков образовательной среды;
- системный разносторонний контроль специалистов за уровнем и динамикой развития обучающегося, а также за созданием необходимых условий, соответствующих особым (индивидуальным) образовательным потребностям обучающегося (п.28.1. ФОР ДО)

#### ***КРР включает:***

- выбор оптимальных для развития обучающегося коррекционно - развивающих программ/методик психолого - педагогического сопровождения в соответствии с его особыми (индивидуальными) образовательными потребностями;
- организацию, разработку и проведение специалистами индивидуальных и групповых коррекционно - развивающих занятий, необходимых для преодоления нарушений поведения и развития, трудностей в освоении образовательной программы и социализации;
- коррекцию и развитие высших психических функций;
- развитие эмоционально - волевой и личностной сферы обучающегося и психологическую коррекцию его поведения;

- развитие коммуникативных способностей, социального и эмоционального интеллекта обучающихся, формирование их коммуникативной компетентности;
- коррекцию и развитие психомоторной сферы, координации и регуляции движений;
- создание условий, обеспечивающих развитие, обучение и воспитание детей с ярко выраженной познавательной направленностью, высоким уровнем умственного развития или иной направленностью одаренности;
- создание насыщенной РППС для разных видов деятельности;
- формирование инклюзивной образовательной среды, в том числе обеспечивающей включение детей иностранных граждан в российское образовательное пространство с сохранением культуры и идентичности, связанных со страной исхода \происхождения;
- оказание поддержки ребенку в случаях неблагоприятных условий жизни, психотравмирующих обстоятельствах при условии информирования соответствующих структур социальной защиты;
- преодоление педагогической запущенности в работе с обучающимся, стремление устранить неадекватные методы воспитания в семье во взаимодействии родителей (законных представителей) с детьми;
- помощь в устранении психотравмирующих ситуаций в жизни ребенка(п.28.2 )

***Консультативная работа включает:***

- разработку рекомендаций по основным направлениям работы с обучающимся с трудностями в обучении и социализации, единых для всех участников образовательных отношений;
- консультирование специалистами педагогов по выбору индивидуально ориентированных методов и приемов работы с обучающимся;
- консультативную помощь семье в вопросах выбора оптимальной стратегии воспитания и приемов КРР с ребенком. (п.28.3 ФОП ДО)

***Информационно - просветительская работа предусматривает:***

- различные формы просветительской деятельности (лекции, беседы, информационные стенды, печатные материалы, электронные ресурсы), направленные на разъяснение участникам образовательных отношений – обучающимся (в доступной для дошкольного возраста форме), их родителям (законным представителям), педагогическим работникам – вопросов, связанных с особенностями образовательного процесса и психолого - педагогического сопровождения обучающихся, в том числе с ОВЗ, трудностями в обучении и социализации;
- проведение тематических выступлений, онлайн - консультаций для педагогов и родителей по разъяснению индивидуально - типологических особенностей различных категорий обучающихся, в том числе с ОВЗ, трудностями в обучении и социализации. (п.28.4 ФОП ДО)

Реализация КРР с обучающимися с ОВЗ и детьми – инвалидами согласно нозологическим группам, осуществляется в соответствии с ФАОП ДО.

КРР с обучающимися с ОВЗ и детьми - инвалидами должна предусматривать предупреждение вторичных биологических и социальных отклонений в развитии, затрудняющих образование и социализацию обучающихся, коррекцию нарушений психического и физического развития средствами коррекционной педагогики, специальной психологии и медицины; формирование у обучающихся механизмов компенсации дефицитарных функций, не поддающихся коррекции, в том числе с использованием ассистивных технологий.(п. 28.5 ФОП ДО)

КРР с детьми ЧБД имеет выраженную специфику. ЧБД характеризуются повышенной заболеваемостью вирусными и вирусно-бактериальными респираторными инфекциями, которые не связаны с врожденными, наследственными или приобретенными патологическими состояниями, приводящими к большому количеству пропусков ребенком в посещениях ДОУ. ЧБД свойственны выраженная тревожность, боязливость, неуверенность в себе, быстрая утомляемость. Специфические особенности межличностного взаимодействия и деятельности ЧБД: ограниченность круга общения больного ребенка, объективная зависимость от взрослых (родителей, педагогов), стремление постоянно получать от них помощь.

Для ЧБД старшего дошкольного возраста характерны изменения в отношении ведущего вида деятельности – сюжетно - ролевой игры, что оказывает негативное влияние на развитие его личности и эмоциональное благополучие. В итоге у ребенка появляются сложности в освоении программы и социальной адаптации.

***Направленность КРР с ЧБД на дошкольном уровне образования:***

- коррекция/развитие коммуникативной, личностной, эмоционально - волевой сфер, познавательных процессов;
- снижение тревожности;
- помощь в разрешении поведенческих проблем;
- создание условий для успешной социализации, оптимизация межличностного взаимодействия со взрослыми и сверстниками(п. 28.6.1. ФОП ДО).

Включение ЧБД в программу КРР, определение индивидуального маршрута психолого - педагогического сопровождения осуществляется на основании медицинского заключения и рекомендаций ППК по результатам психологической и педагогической диагностики (п. 28.6.2 ФОП ДО).

Направленность КРР с одаренными обучающимися на дошкольном уровне образования:

- определение вида одаренности, интеллектуальных и личностных особенностей детей, прогноз возможных проблем и потенциала развития;
- вовлечение родителей в образовательный процесс и установление с ними отношений сотрудничества как обязательного условия поддержки и развития одаренного ребенка, как в ДОУ, так и в условиях семейного воспитания;
- создание атмосферы доброжелательности, заботы и уважения по отношению к ребенку, обстановки, формирующей у ребенка чувство собственной значимости, поощряющей проявление его индивидуальности;
- сохранение и поддержка индивидуальности ребёнка, развитие его индивидуальных способностей и творческого потенциала как субъекта отношений с людьми, миром и самим собой;
- формирование коммуникативных навыков и развитие эмоциональной организации предметно-развивающей, обогащённой образовательной среды в условиях ДОУ, благоприятную для развития различных видов способностей и одаренности (п.28.7 ФОП ДО)

Включение ребенка в программу КРР, определение индивидуального маршрута психолого - педагогического сопровождения осуществляется на основе заключения ППК по результатам психологической и педагогической диагностики. (п.28.7.1 ФОП ДО)



Направленность КРР с билингвальными обучающимися, детьми мигрантов, испытывающими трудности с пониманием государственного языка РФ на дошкольном уровне образования:

- развитие коммуникативных навыков, формирование чувствительности к сверстнику, его эмоциональному состоянию, намерениям и желаниям;
- формирование уверенного поведения и социальной успешности;
- коррекцию деструктивных эмоциональных состояний, возникающих вследствие попадания в новую языковую и культурную среду (тревога, неуверенность, агрессия);
- создание атмосферы доброжелательности, заботы и уважения по отношению к ребенку (п. 28.8 ФОП ДО).

Таким образом, работу по социализации и языковой адаптации детей иностранных граждан, обучающихся в организациях, реализующих программы ДО в РФ, рекомендуется организовывать с учетом особенностей социальной ситуации каждого ребенка персонально (п. 28.8.1 ФОП.ДО).

Психолого - педагогическое сопровождение детей данной целевой группы может осуществляться в контексте общей программы адаптации ребенка к ДОУ.

В случаях выраженных проблем социализации, личностного развития и общей дезадаптации ребенка, его включение в программу КРР может быть осуществлено на основе заключения ППК по результатам психологической диагностики или по запросу родителей (законных представителей) ребенка(п.28.8.2. ФОП ДО).

К целевой группе обучающихся «группы риска» могут быть отнесены дети, имеющие проблемы с психологическим здоровьем;

- эмоциональные проблемы (повышенная возбудимость, апатия, раздражительность, тревога, появление фобий);
- поведенческие проблемы (грубость, агрессия, обман); проблемы неврологического характера (потеря аппетита);
- проблемы общения (стеснительность, замкнутость, излишняя чувствительность, выраженная нереализованная потребность в лидерстве);
- проблемы регуляторного характера (расстройство сна, быстрая утомляемость, навязчивые движения, двигательная расторможенность, снижение произвольности внимания) (п.28.9 ФОП.ДО).

Направленность КРР с обучающимися, имеющими девиации развития и поведения на дошкольном уровне образования:

- коррекция/развитие социально-коммуникативной, личностной, эмоционально-волевой сферы;
- помощь в решении поведенческих проблем;
- формирование адекватных, социально - приемлемых способов поведения;
- развитие рефлексивных способностей;
- совершенствование способов саморегуляции (п.28.9.1 ФОП.ДО).

Включение ребенка из «группы риска» в программу КРР, определение индивидуального маршрута психолого - педагогического сопровождения осуществляется на основе заключения ППК по результатам психологической диагностики или по обоснованному запросу педагога/родителей (законных представителей)(п.28.9.2. ФОП ДО).

## **Рабочая программа воспитания**

### **Пояснительная записка**

Рабочая программа воспитания МКДОУ д/с «Подсолнушек» (далее Программа воспитания) детей раннего и дошкольного возраста 2 - 8 лет составлена на основе Федеральной рабочей программы воспитания (ФОП ДО, пункт 29), основана (п.29.1 ФОП.ДО) на воплощении национального воспитательного идеала, который понимается как высшая цель образования, нравственное (идеальное) представление о человеке.

Современный национальный воспитательный идеал – это высоконравственный, творческий, компетентный гражданин России, принимающий судьбу Отечества как свою личную, осознающий ответственность за настоящее и будущее своей страны, укоренённый в духовных и культурных традициях многонационального народа РФ.

Под воспитанием понимается «деятельность, направленная на развитие личности, создание условий для самоопределения и социализации обучающихся на основе социокультурных, духовно-нравственных ценностей и принятых в российском обществе правил и норм поведения в интересах человека, семьи, общества и государства, формирование у обучающихся чувства патриотизма, гражданственности, уважения к памяти защитников Отечества и подвигам Героев Отечества, закону и правопорядку, человеку труда и старшему поколению, взаимного уважения, бережного отношения к культурному наследию и традициям многонационального народа РФ, природе и окружающей среде».

Основу воспитания на всех уровнях, начиная с дошкольного, составляют традиционные ценности российского общества.

Традиционные ценности – это нравственные ориентиры, формирующие мировоззрение граждан России, передаваемые от поколения к поколению, лежащие в основе общероссийской гражданской идентичности и единого культурного пространства страны, укрепляющие гражданское единство, нашедшие свое уникальное, самобытное проявление в духовном, историческом и культурном развитии многонационального народа России.

Программа воспитания предусматривает приобщение детей к традиционным ценностям российского общества – жизнь, достоинство, права и свободы человека, патриотизм, гражданственность, служение Отечеству и ответственность за его судьбу, высокие нравственные идеалы, крепкая семья, созидательный труд, приоритет духовного над материальным, гуманизм, милосердие, справедливость, коллективизм, взаимопомощь и взаимоуважение, историческая память и преемственность поколений, единство народов России.

Вся система ценностей российского народа находит отражение в содержании воспитательной работы ДОУ, в соответствии с возрастными особенностями детей.

Ценности Родина и природа лежат в основе патриотического направления воспитания.

Ценности милосердие, жизнь, добро лежат в основе духовно-нравственного направления воспитания

Ценности человек, семья, дружба, сотрудничество лежат в основе социального направления воспитания.

Ценность познание лежит в основе познавательного направления воспитания.

Ценности жизнь и здоровье лежат в основе физического и оздоровительного направления воспитания.

Ценность труд лежит в основе трудового направления воспитания.

Ценности культура и красота лежат в основе эстетического направления воспитания.

Целевые ориентиры воспитания следует рассматривать как возрастные характеристики возможных достижений ребенка, которые коррелируют с портретом выпускника ДООУ и с традиционными ценностями российского общества.

С учетом особенностей социокультурной среды, в которой воспитывается ребенок, в программе воспитания находит отражение взаимодействие всех субъектов воспитательных отношений.

Реализация Программы воспитания предполагает социальное партнерство ДООУ с другими учреждениями образования и культуры (музеи, театры, библиотеки, и др.), в том числе системой дополнительного образования детей.

Структура Программы воспитания включает три раздела: целевой, содержательный и организационный. Пояснительная записка не является частью рабочей программы воспитания в ДООУ.

Рабочая программа воспитания разработана в соответствии с:

1. Федеральным законом от 29.12.2012г. № 273-ФЗ (ред. от 31.07.2020) «Об образовании в Российской Федерации» (с изм. и доп., вступ. в силу с 01.09.2020);
2. Приказом Министерства образования и науки Российской Федерации от 17.10.2013 г. № 1155 «Об утверждении федерального государственного образовательного стандарта дошкольного образования»;
3. Указом Президента Российской Федерации от 7 мая 2018 года № 204 «О национальных целях и стратегических задачах развития Российской Федерации на период до 2024 года»;
4. Стратегией развития воспитания в Российской Федерации на период до 2025 года (утверждена распоряжением Правительства РФ от 29.05.2015 № 996-р);
5. Государственной программой РФ «Развитие образования» (2018-2025 годы). Утверждена постановлением Правительства Российской Федерации от 26 декабря 2017 г. № 1642;
6. Национальным проектом «Образование» (утвержден президиумом Совета при Президенте Российской Федерации по стратегическому развитию и национальным проектам (протокол от 24 декабря 2018 г. N 16);
7. Федеральным законом от 31 июля 2020 года № 304-ФЗ «О внесении изменений в Федеральный закон «Об образовании в Российской Федерации» по вопросам воспитания обучающихся»;

В центре рабочей Программы воспитания находится личностное развитие воспитанников МКДООУ д/с «Подсолнушек» и их приобщение к традиционным духовным ценностям Российского общества, правилам и нормам поведения в нем. Программа призвана обеспечить качественное взаимодействие ДООУ и семей по вопросам воспитания детей от 2 до 8 лет.

### **2.3 Целевой раздел Программы воспитания (п.29.2 ФОП ДО)**

Цели и задачи воспитания

Общая цель воспитания в ДООУ – личностное развитие каждого ребенка с учетом его индивидуальности и создание условий для позитивной социализации детей на основе традиционных ценностей российского общества, что предполагает:

- 1) Формирование первоначальных представлений о традиционных ценностях русского народа, социально приемлемых нормах и правилах поведения;
- 2) Формирование ценностного отношения к окружающему миру (природному и социокультурному), другим людям, самому себе;
- 3) Становление первичного опыта деятельности и поведения в соответствии с традиционными ценностями, принятыми в обществе нормами и правилами.

Общие задачи воспитания в ДОУ:

- содействовать развитию личности, основанному на принятых в обществе представлениях о добре и зле, должном и недопустимом;
- способствовать становлению нравственности, основанной на духовных отечественных традициях, внутренней установке личности поступать согласно своей совести;
- создавать условия для развития и реализации личностного потенциала ребенка, его готовности к творческому самовыражению и саморазвитию, самовоспитанию;
- осуществлять поддержку позитивной социализации ребенка посредством проектирования и принятия уклада, воспитывающей среды, создания воспитывающих общностей.

### **2.3.1 Методологические основы и принципы к построению программы воспитания**

*Методологической основой* Программы воспитания являются антропологический, культурно - исторический и деятельностный подходы. Концепция Программы основывается на базовых ценностях воспитания, заложенных в определении воспитания, содержащемся в Федеральном законе от 29.12.2012 г. №273-ФЗ «Об образовании в Российской Федерации».

Методологическими ориентирами воспитания также выступают следующие *идеи* отечественной педагогики и психологии:

- развитие субъектности и личности ребенка в деятельности;
- развитие личности ребенка в контексте его индивидуальности;
- духовно-нравственное, ценностное и смысловое содержание воспитания;
- идея о сущности детства как сензитивного периода воспитания;
- идея об онтологической (бытийной) детерминированности воспитания;
- теории об амплификации (обогащении) развития ребенка средствами разных «специфически детских видов деятельности».

Программа воспитания построена на основе ценностного подхода, предполагающего освоение ребенком дошкольного возраста базовых ценностей, и опирается на следующие *принципы*:

1. *Принцип гуманизма.* Каждый ребенок имеет право на признание его в обществе как личности, как человека, являющегося высшей ценностью, на уважение к его персоне, достоинство и защиту его прав на свободу и развитие.
2. *Принцип ценностного единства и совместности.* Единство ценностей и смыслов воспитания, разделяемых всеми участниками образовательных отношений, содействие, сотворчество и сопереживание, взаимопонимание и взаимное уважение.
3. *Принцип культуросообразности.* Воспитание основывается на культуре и традициях России, включая культурные особенности региона.
4. *Принцип следования нравственному примеру.* Пример как метод воспитания позволяет расширить нравственный опыт ребенка, побудить его к внутреннему диалогу,

пробудить в нем нравственную рефлексию, обеспечить возможность выбора при построении собственной системы ценностных отношений, продемонстрировать ребенку реальную возможность следования идеалу в жизни.

5. *Принцип безопасности жизнедеятельности.* Защищенность важных интересов личности от внутренних и внешних угроз, воспитание через призму безопасности и безопасного поведения.
6. *Принцип совместной деятельности ребенка и взрослого.* Значимость совместной деятельности взрослого и ребенка на основе приобщения к культурным ценностям их освоения.
7. *Принцип инклюзивного образования.* Организация образовательного процесса, где все дети, независимо от их физических, психических, интеллектуальных, культурно-этнических, языковых и иных особенностей, включены в общую систему образования.

### **2.3.2 Направления воспитания**

Воспитательная работа обеспечивает развитие личности, мотивации и способностей детей в различных видах деятельности:

- игровая;
- коммуникативная;
- познавательно – исследовательская;
- восприятие художественной литературы и фольклора;
- самообслуживание и элементарный бытовой труд;
- конструирование из разного материала;
- изобразительная;
- музыкальная;
- двигательная.

Реализация целей и задач данной Программы осуществляется в рамках нескольких направлений воспитательной работы ДОУ, формирование которых в совокупности обеспечивает полноценное и гармоничное развитие личности детей 2 – 8 лет:

- Патриотическое направление воспитания;
- Социальное направление воспитания;
- Познавательное направление воспитания;
- Физическое направление воспитания;
- Трудовое направление воспитания;
- Этико – эстетическое направление воспитания;

В каждом из перечисленных направлений воспитания существуют свои подразделы, которые тесно взаимосвязаны между собой и обеспечивают интеграцию воспитательной деятельности во все образовательные области и во все виды детской деятельности в образовательном процессе, согласно ООП МКДОУ д/с «Подсолнушек»

#### ***Патриотическое направление воспитания.***

Цель патриотического направления воспитания – содействовать формированию у ребенка личностной позиции наследника традиций и культуры, защитника Отечества и творца (созидателя), ответственного за будущее своей страны.

Ценности Родина и природа лежат в основе патриотического направления воспитания. Чувство патриотизма возникает у ребенка вследствие воспитания у него нравственных качеств, интереса, чувства любви и уважения к своей стране — России,

своему краю, малой родине, своему народу и народу России в целом (гражданский патриотизм), ответственности, ощущения принадлежности к своему народу.

Патриотическое направление воспитания базируется на идее патриотизма как нравственного чувства, которое вырастает из культуры человеческого бытия, особенностей образа жизни и ее уклада, народных и семейных традиций.

Работа по патриотическому воспитанию предполагает:

- формирование «патриотизма наследника», испытывающего чувство гордости за наследие своих предков (предполагает приобщение детей к истории, культуре и традициям нашего народа: отношение к труду, семье, стране и вере);
- «патриотизма защитника», стремящегося сохранить это наследие (предполагает развитие у детей готовности преодолевать трудности ради своей семьи, малой родины);
- «патриотизма создателя и творца», устремленного в будущее, уверенного в благополучии и процветании своей Родины (предполагает конкретные каждодневные дела, направленные, например, на поддержание чистоты и порядка, опрятности и аккуратности, а в дальнейшем – на развитие всего своего города, района, края, Отчизны в целом).

### ***Духовно-нравственное направление воспитания.***

Цель духовно-нравственного направления воспитания – формирование способности к духовному развитию, нравственному самосовершенствованию, индивидуально-ответственному поведению.

Ценности жизнь, милосердие, добро лежат в основе духовно-нравственного направления воспитания.

Духовно-нравственное воспитание – это процесс целенаправленного развития ценностно-смысловой сферы дошкольников на основе творческого взаимодействия в детско-взрослой общности, содержанием которого является освоение социокультурного опыта в его культурно-историческом и личностном аспектах.

### ***Социальное направление воспитания.***

Цель социального направления воспитания – формирование ценностного отношения детей к семье, другому человеку, развитие дружелюбия, умения находить общий язык с другими людьми.

Ценности семья, дружба, человек и сотрудничество лежат в основе социального направления воспитания.

В дошкольном детстве ребенок начинает осваивать все многообразие социальных отношений и социальных ролей. Он учится действовать сообща, подчиняться правилам, нести ответственность за свои поступки, действовать в интересах других людей.

Формирование ценностно - смыслового отношения ребенка к социальному окружению невозможно без грамотно выстроенного воспитательного процесса, в котором проявляется личная социальная инициатива ребенка в детско - взрослых и детских общностях.

Важной составляющей социального воспитания является освоение ребенком моральных ценностей, формирование у него нравственных качеств и идеалов, способности жить в соответствии с моральными принципами и нормами и воплощать их в своем поведении.

Культура поведения в своей основе имеет глубоко социальное нравственное чувство — уважение к человеку, к законам человеческого общества. Конкретные представления о культуре поведения усваиваются ребенком вместе с опытом поведения, с

накоплением нравственных представлений, формированием навыка культурного поведения.

### ***Познавательное направление воспитания.***

Цель познавательного направления воспитания – формирование ценности познания.

Ценность познание лежит в основе познавательного направления воспитания.

В ДОУ проблема воспитания у детей познавательной активности охватывает все стороны воспитательного процесса и является неременным условием формирования умственных качеств личности, самостоятельности и инициативности ребенка.

Познавательное и духовно - нравственное воспитание должны осуществляться в содержательном единстве, так как знания наук и незнание добра ограничивает и деформирует личностное развитие ребенка.

Значимым является воспитание у ребенка стремления к истине, становление целостной картины мира, в которой интегрировано ценностное, эмоционально окрашенное отношение к миру, людям, природе, деятельности человека.

### ***Физическое и оздоровительное направление воспитания.***

Цель физического и оздоровительного воспитания – формирование ценностного отношения детей к здоровому образу жизни, овладение элементарными гигиеническими навыками и правилами безопасности.

Ценности жизнь и здоровье лежит в основе физического и оздоровительного направления воспитания.

Физическое и оздоровительное направление воспитания основано на идее охраны и укрепления здоровья детей, становления осознанного отношения к жизни как основоположной ценности и здоровью как совокупности физического, духовного и социального благополучия человека.

### ***Трудовое направление воспитания.***

Цель трудового воспитания – формирование ценностного отношения детей к труду, трудолюбию и приобщение ребенка к труду.

Ценность труд лежит в основе трудового направления воспитания.

Трудовое направление воспитания направлено на формирование и поддержку привычки к трудовому усилию, к доступному напряжению физических, умственных и нравственных сил для решения трудовой задачи; стремление приносить пользу людям.

Повседневный труд постепенно приводит детей к осознанию нравственной стороны труда. Самостоятельность в выполнении трудовых поручений способствует формированию ответственности за свои действия.

### ***Эстетическое направление воспитания.***

Цель эстетического направления воспитания – способствовать становлению у ребенка ценностного отношения к красоте.

Ценности культура, красота, лежат в основе эстетического направления воспитания.

Эстетическое воспитание – воспитание любви к прекрасному в окружающей обстановке, в природе, в искусстве, в отношениях, развитие у детей желания и умения творить. Эстетическое воспитание через обогащение чувственного опыта и развитие эмоциональной сферы личности влияет на становление нравственной и духовной составляющих внутреннего мира ребенка. Искусство делает ребенка отзывчивее, добрее, обогащает его духовный мир, способствует воспитанию воображения, чувств. Красивая и удобная обстановка, чистота помещения, опрятный вид детей и взрослых содействуют воспитанию художественного вкуса.

## 2.4 Содержание воспитательной деятельности по патриотическому направлению воспитания в интеграции с содержанием образовательных областей

Направление	Патриотическое воспитание
Подраздел	<i>Родная страна</i>
Интеграция образовательные области	в Социально-коммуникативное развитие; познавательное развитие; речевое развитие; художественно-эстетическое развитие; физическое развитие
Интеграция детскую деятельность	в Игровая, коммуникативная, познавательно-исследовательская; восприятие художественной литературы и фольклора; самообслуживание и элементарный бытовой труд; конструирование из различного материала; изобразительная; музыкальная; двигательная
Возрастная специфика	
2-3 года	- напоминать детям название города, в котором они живут; - развивать предпосылки к творчеству
3-4 года	- формировать интерес к малой родине и первичные представления о ней; - напоминать детям название города, в котором они живут; - побуждать рассказывать о том, где они гуляли в выходные дни; - знакомить с ближайшим окружением (основными объектами городской инфраструктуры): дом, магазин, поликлиника, парикмахерская и т. д.
4-5 лет	- воспитывать уважительное отношение к Родине, символам страны Российский флаг и герб России, памятным датам; - воспитывать гордость за достижения страны в области спорта, науки, искусства и др.; - продолжать воспитывать любовь к родному краю; - рассказывать детям о самых красивых местах родного города, его достопримечательностях; - продолжать знакомить с культурными явлениями (театром, цирком, зоопарком и пр.), их атрибутами, связанными с ними профессиями, правилами поведения; - дать детям доступные их пониманию представления о государственных праздниках, рассказывать о Российской армии, о воинах, которые охраняют нашу Родину (пограничники, моряки, летчики) - обогащать представления детей о государственных праздниках: День защитника Отечества, День Победы. Знакомит детей с содержанием праздника, с памятными местами в городе (поселке), посвященными празднику.
5-6 лет	- расширять представления о малой родине; - рассказывать детям о достопримечательностях, культуре, традициях родного края, о людях, прославивших свой край; - расширять представления детей о родной стране, о государственных праздниках; - воспитывать любовь к Родине; - формировать представления о том, что Россия – самая большая многонациональная страна; - расширяет представления о государственных символах России –



	<p>гербе, флаге, гимне, знакомить с историей их возникновения в доступной для детей форме.</p> <ul style="list-style-type: none"> <li>- рассказывать детям о том, что Москва – столица нашей Родины;</li> <li>- познакомить детей с флагом и гербом России, с мелодией гимна Российской Федерации;</li> <li>- расширять представления детей о Российской армии;</li> <li>- воспитывать уважение к защитникам Отечества, рассказывать о трудной, но почетной обязанности защищать Родину, охранять ее спокойствие и безопасность; рассказывать о том, что в годы войны наши прадеды храбро сражались и защищали нашу страну от врагов;</li> <li>- обогащать представления детей о государственных праздниках: День России, День народного единства, День Государственного флага Российской Федерации, День Государственного герба Российской Федерации, День защитника Отечества, День Победы, Всемирный день авиации и космонавтики.</li> <li>- знакомить детей с содержанием праздника, с традициями празднования, памятными местами в городе (поселке), посвященными празднику.</li> <li>- рассматривать с детьми картины, репродукции, альбомы на военную тематику</li> </ul>
6-8 лет	<ul style="list-style-type: none"> <li>- развивать интерес к родному краю;</li> <li>- расширять представления о малой родине;</li> <li>- продолжать знакомить детей с достопримечательностями региона, в котором они живут;</li> <li>- продолжать знакомить детей с профессиями, связанными со спецификой родного города;</li> <li>- на основе расширения знаний об окружающем воспитывать патриотические и интернациональные чувства, любовь к Родине;</li> <li>- углублять и уточнять представления о Родине – России;</li> <li>- развивать представления о том, что Россия – огромная многонациональная страна;</li> <li>- воспитывать уважение к людям разных национальностей и их обычаям;</li> <li>- расширять представления о Москве – столице России, о Астрахани – главный город Астраханского края;</li> <li>- поощрять интерес детей к событиям, происходящим в стране, воспитывать чувство гордости за ее достижения;</li> <li>- обогащать представления детей о государственных праздниках: День России, День народного единства, День Государственного флага Российской Федерации, День Государственного герба Российской Федерации, День защитника Отечества, День Победы, Всемирный день авиации и космонавтики. Знакомить детей с содержанием праздника, с традициями празднования, памятными местами в городе (поселке), посвященными празднику. Воспитывает уважение к защитникам и героям Отечества. Знакомить детей с яркими биографическими фактами, поступками героев Отечества, вызывает позитивный эмоциональный отклик и чувство гордости;</li> <li>- знакомить детей с праздниками: День полного освобождения Ленинграда от фашистской блокады; Международный день родного языка, День добровольца (волонтера) в России, День Конституции Российской Федерации. Включать детей в празднование событий, связанных с жизнью города, День рождения города, села празднование военных триумфов, памятные даты, связанные с жизнью и творчеством</li> </ul>

	<p>знаменитых горожан.</p> <ul style="list-style-type: none"> <li>- поощрять интерес детей к событиям, происходящим в стране, воспитывает чувство гордости за ее достижения.</li> <li>- закреплять знания о флаге, гербе и гимне России;</li> <li>- Знакомит с основными положениями порядка использования государственной символики (бережно хранить, вставить во время исполнения гимна страны);</li> <li>- знакомить с целями и доступными практиками волонтерства в России и включать детей при поддержке взрослых в социальные акции, волонтерские мероприятия в ДОУ и в городе (поселке);</li> <li>- расширять знания о государственных и региональных праздниках;</li> <li>- рассказывать детям о Ю. А. Гагарине и других героях космоса;</li> <li>- углублять знания о Российской армии, воспитывать уважение к защитникам Отечества, к памяти павших бойцов.</li> </ul>
Подраздел	<i>Наша планета</i>
Интеграция образовательные области	в Социально-коммуникативное развитие; познавательное развитие; речевое развитие; художественно-эстетическое развитие; физическое развитие
Интеграция в детскую деятельность	Игровая, коммуникативная, познавательно-исследовательская; восприятие художественной литературы и фольклора; самообслуживание и элементарный бытовой труд; конструирование из различного материала; изобразительная; музыкальная; двигательная
Возрастная специфика	
5-6 лет	<ul style="list-style-type: none"> <li>- формировать элементарные представления об истории человечества (древний мир, средние века, современное общество) через знакомство с произведениями искусства (живопись, скульптура, мифы и легенды народов мира), реконструкцию образа жизни людей разных времен (одежда, утварь, традиции и др.).</li> </ul>
6-8 лет	<ul style="list-style-type: none"> <li>- формировать элементарные представления об эволюции Земли (возникновение Земли, эволюция растительного и животного мира), месте человека в природном и социальном мире, происхождении и биологической обоснованности различных рас;</li> <li>- рассказывать детям о том, что Земля — наш общий дом, на Земле много разных стран; о том, как важно жить в мире со всеми народами, знать и уважать их культуру, обычаи и традиции;</li> <li>- учить пользоваться картой: показывать на карте, на глобусе континенты и страны, заинтересовавшие детей;</li> <li>- расширять представления о своей принадлежности к человеческому сообществу, о детстве ребят в других странах, о правах детей в мире (Декларация прав ребенка);</li> <li>- формировать элементарные представления о свободе личности как достижении человечества.</li> <li>- знакомить с целями и доступными практиками волонтерства в России и включать детей при поддержке взрослых в социальные акции, волонтерские мероприятия в ДОУ и в городе (поселке);</li> </ul>
Подраздел	<i>Семья. Формирование уважительного отношения к своей семье и обществу.</i>
Интеграция в образовательные	Социально-коммуникативное развитие; познавательное развитие;

области	речевое развитие; художественно-эстетическое развитие; физическое развитие
Интеграция в детскую деятельность	Игровая, коммуникативная, познавательно-исследовательская; восприятие художественной литературы и фольклора; самообслуживание и элементарный бытовой труд; конструирование из различного материала; изобразительная; музыкальная; двигательная
<b>Возрастная специфика</b>	
2-3 года	<ul style="list-style-type: none"> <li>- формировать уважительное отношение и чувство принадлежности к своей семье;</li> <li>- воспитывать внимательное отношение и любовь к родителям и близким людям;</li> <li>- поощрять умение называть имена членов своей семьи.</li> </ul>
3-4 года	<ul style="list-style-type: none"> <li>- продолжать воспитывать уважительное отношение и чувство принадлежности к своей семье;</li> <li>- беседовать с ребенком о членах его семьи (как зовут, чем занимаются, как играют с ребенком и пр.);</li> <li>- учить заботиться о близких людях, вызывать чувство благодарности к родителям и близким за их любовь и заботу.</li> </ul>
4-5 лет	<ul style="list-style-type: none"> <li>- воспитывать уважительное отношение и чувство принадлежности к своей семье, любовь и уважение к родителям;</li> <li>- углублять представления детей о семье, ее членах;</li> <li>- дать первоначальные представления о родственных отношениях (сын, мама, папа, дочь и т. д.);</li> <li>- интересоваться тем, какие обязанности по дому есть у ребенка (убирать игрушки, помогать накрывать на стол и т. п.).</li> </ul>
5-6 лет	<ul style="list-style-type: none"> <li>- продолжать воспитывать уважительное отношение и чувство принадлежности к своей семье;</li> <li>- углублять представления ребенка о семье и ее истории;</li> <li>- учить создавать простейшее генеалогическое древо с опорой на историю семьи;</li> <li>- углублять представления о том, где работают родители, как важен для общества их труд;</li> <li>- поощрять посильное участие детей в подготовке различных семейных праздников;</li> <li>- приучать к выполнению постоянных обязанностей по дому.</li> </ul>
6-8 лет	<ul style="list-style-type: none"> <li>- продолжать воспитывать уважение к традиционным семейным ценностям;</li> <li>- уважительное отношение и чувство принадлежности к своей семье, любовь и уважение к родителям;</li> <li>- учить проявлять заботу о близких людях, с благодарностью принимать заботу о себе;</li> <li>- развивать интерес к профессиям родителей и месту их работы;</li> <li>- расширять представления детей об истории семьи в контексте истории родной страны (роль каждого поколения в разные периоды истории страны);</li> <li>- рассказывать детям о воинских наградах дедушек, бабушек, родителей.</li> </ul>
Подраздел	<i>Детский сад</i>
Интеграция в образовательные области	Социально-коммуникативное развитие; познавательное развитие; речевое развитие; художественно-эстетическое развитие;

	физическое развитие
Интеграция в детскую деятельность	Игровая, коммуникативная, познавательно-исследовательская; восприятие художественной литературы и фольклора; самообслуживание и элементарный бытовой труд; конструирование из различного материала; изобразительная; музыкальная; двигательная
Возрастная специфика	
2-3 года	<ul style="list-style-type: none"> <li>- создавать условия для развития у каждого ребенка чувства принадлежности к сообществу детей и взрослых в детском саду;</li> <li>- развивать представления о положительных сторонах детского сада, его общности с домом (тепло, уют, любовь и др.) и отличиях от домашней обстановки (больше друзей, игрушек, самостоятельности и т. д.);</li> <li>- обращать внимание детей на то, в какой чистой, светлой комнате они играют, как много в ней ярких, красивых игрушек, как аккуратно заправлены кровати; на прогулке обращать внимание детей на красивые растения, оборудование участка, удобное для игр и отдыха;</li> <li>- <u>развивать умение ориентироваться в помещении группы, на участке.</u></li> </ul>
3-4 года	<ul style="list-style-type: none"> <li>- формировать у детей положительное отношение к детскому саду;</li> <li>- обращать их внимание на красоту и удобство оформления групповой комнаты, раздевалки (светлые стены, красивые занавески, удобная мебель, новые игрушки, в книжном уголке аккуратно расставлены книги с яркими картинками); знакомить с оборудованием и оформлением участка для игр и занятий, подчеркивая его красоту, удобство;</li> <li>- совершенствовать умение свободно ориентироваться в помещениях и на участке детского сада;</li> <li>- способствовать формированию чувства принадлежности к сообществу детей и взрослых в детском саду;</li> <li>- вовлекать детей в жизнь группы, воспитывать стремление поддерживать чистоту и порядок в группе, формировать бережное отношение к игрушкам, книгам, личным вещам и пр.;</li> <li>- формировать чувство общности, значимости каждого ребенка для детского сада;</li> <li>- воспитывать уважительное отношение к сотрудникам детского сада (музыкальный руководитель, медицинская сестра, заведующая, старший воспитатель и др.), их труду; напоминать их имена и отчества.</li> </ul>
4-5 лет	<ul style="list-style-type: none"> <li>- развивать чувство принадлежности к сообществу детей и взрослых в детском саду;</li> <li>- продолжать знакомить детей с детским садом и его сотрудниками;</li> <li>- совершенствовать умение свободно ориентироваться в помещениях детского сада;</li> <li>- закреплять у детей навыки бережного отношения к вещам, учить использовать их по назначению, ставить на место;</li> <li>- знакомить с традициями детского сада;</li> <li>- закреплять представления ребенка о себе как о члене коллектива, развивать чувство общности с другими детьми;</li> <li>- формировать умение замечать изменения в оформлении группы и зала, участка детского сада (как красиво смотрятся яркие игрушки, рисунки детей и т. п.);</li> <li>- привлекать к обсуждению и посильному участию в оформлении группы, к созданию ее символики и традиций.</li> </ul>
5-6 лет	<ul style="list-style-type: none"> <li>- продолжать развивать чувство принадлежности к сообществу детей и взрослых в детском саду;</li> </ul>

	<ul style="list-style-type: none"> <li>- продолжать формировать интерес к ближайшей окружающей среде: к детскому саду, дому, где живут дети, участку детского сада и др.;</li> <li>- обращать внимание на своеобразие оформления разных помещений;</li> <li>- развивать умение замечать изменения в оформлении помещений, учить объяснять причины таких изменений;</li> <li>- вызывать стремление поддерживать чистоту и порядок в группе, украшать ее произведениями искусства, рисунками;</li> <li>- привлекать к оформлению групповой комнаты, зала к праздникам;</li> <li>- побуждать использовать созданные детьми изделия, рисунки, аппликации (птички, бабочки, снежинки, веточки с листьями и т. п.);</li> <li>- расширять представления ребенка о себе как о члене коллектива, формировать активную жизненную позицию через участие в совместной проектной деятельности, взаимодействие с детьми других возрастных групп, посильное участие в жизни дошкольного учреждения;</li> <li>- приобщать к мероприятиям, которые проводятся в детском саду, в том числе и совместно с родителями (спектакли, спортивные праздники и развлечения, подготовка выставок детских работ).</li> </ul>
6-8 лет	<ul style="list-style-type: none"> <li>- способствовать формированию уважительного отношения и чувства принадлежности к сообществу детей и взрослых в детском саду, продолжать воспитывать чувство коллективизма;</li> <li>- привлекать детей к созданию развивающей среды дошкольного учреждения (мини- музеев, выставок, библиотеки, конструкторских мастерских и др.);</li> <li>- обращать внимание детей на эстетику окружающего пространства (оформление помещений, участка детского сада, парка, сквера). Учить выделять радующие глаз компоненты окружающей среды (окраска стен, мебель, оформление участка и т. п.);</li> <li>- формировать умение эстетически оценивать окружающую среду, высказывать оценочные суждения, обосновывать свое мнение;</li> <li>- формировать у детей представления о себе как об активном члене коллектива: через участие в проектной деятельности, охватывающей детей младших возрастных групп и родителей; посильном участии в жизни дошкольного учреждения (адаптация младших дошкольников, подготовка к праздникам, выступлениям, соревнованиям в детском саду и за его пределами и др.).</li> </ul>

### Социальное направление воспитания

Ценности *семьи и дружбы, человека и личности* в команде лежат в основе социального направления воспитания.

В дошкольном детстве ребенок открывает для себя личность другого человека и его значение в собственной жизни и жизни людей. Он начинает осваивать все многообразие социальных отношений и социальных ролей, учится действовать сообща, подчиняться правилам, нести ответственность за свои поступки, действовать в интересах семьи и группы.

Формирование правильного ценностно-смыслового отношения ребенка к социальному окружению невозможно без грамотно выстроенного воспитательного процесса, в котором обязательно должна быть личная социальная инициатива ребенка в детско-взрослых и детских общностях. Важным аспектом является формирование у дошкольников представления о мире профессий взрослых, появление к 7-ми годам положительной установки к обучению в школе как к важному шагу взросления.

Основная *цель* социального направления воспитания заключается в формировании ценностного отношения детей к семье, другому человеку, в развитии дружелюбия и создании условий для реализации в обществе.

Исходя из цели данного направления воспитания, можно выделить его основные *задачи*:

- 1) задачи, связанные с познавательной деятельностью дошкольников:
  - \* формирование у ребенка представлений о добре и зле, позитивного образа семьи с детьми;
  - \* ознакомление с распределением ролей в семье, образами дружбы в фольклоре и детской литературе, примерами сотрудничества и взаимопомощи людей в различных видах деятельности (по материалам истории России, ее героев), милосердия и заботы;
  - \* анализ поступков самих детей в группе в различных ситуациях.
- 2) формирование навыков, необходимых для полноценного существования в обществе: эмпатии (сопереживания), коммуникабельности, заботы, ответственности, сотрудничества, умения договариваться, умения соблюдать правила;
- 3) развитие способности поставить себя на место другого как проявление личностной зрелости и преодоление детского эгоизма.

В процессе реализации данных задач воспитатель ДОО должен сосредоточить свое внимание на нескольких основных направлениях воспитательной работы:

- организация сюжетно-ролевых игр (в семью, в команду и т. п.), игры с правилами, традиционные народные игры и др.;
- воспитание у детей навыков поведения в обществе;
- обучение детей сотрудничеству через организацию групповых форм в продуктивных видах деятельности;
- обучение детей анализу поступков и чувств – своих и других людей;
- организация коллективных проектов заботы и помощи;
- создание доброжелательного психологического климата в группе.

Содержание воспитательной деятельности по социальному направлению воспитания в интеграции с содержанием образовательных областей

Направление	Социальное направление воспитания
Подраздел	<i>Образ «Я»</i>
Интеграция образовательные области	Социально-коммуникативное развитие; познавательное развитие; речевое развитие; художественно-эстетическое развитие; физическое развитие
Интеграция детскую деятельность	Игровая, коммуникативная, познавательно-исследовательская; восприятие художественной литературы и фольклора; самообслуживание и элементарный бытовой труд; конструирование из различного материала; изобразительная; музыкальная; двигательная
Возрастная специфика	
2-3 года	- формировать у детей элементарные представления о себе, об

		изменении своего социального статуса (взрослении) в связи с началом посещения детского сада.
3-4 года		<ul style="list-style-type: none"> <li>- постепенно формировать образ «Я». Сообщать детям разнообразные, касающиеся непосредственно их, сведения (ты мальчик, у тебя серые глаза, ты любишь играть и т. п.), в том числе, сведения о прошлом (не умел ходить, говорить; ел из бутылочки) и о произошедших с ними изменениях (сейчас умеешь правильно вести себя за столом, рисовать, танцевать; знаешь «вежливые» слова);</li> <li>- закреплять умение называть свое имя и возраст.</li> </ul>
4-5 лет		<ul style="list-style-type: none"> <li>- формировать представления о росте и развитии ребенка, его прошлом, настоящем и будущем («я был маленьким, я расту, я буду взрослым»);</li> <li>- формировать первичные представления о школе;</li> <li>- формировать первичные гендерные представления (мальчики сильные, смелые; девочки нежные, женственные);</li> <li>- закреплять умение называть свое имя, фамилию, возраст.</li> </ul>
5-6 лет		<ul style="list-style-type: none"> <li>- расширять представления ребенка об изменении позиции в связи с взрослением (ответственность за младших, уважение и помощь старшим, в том числе пожилым людям и т. д.). Через символические и образные средства углублять представления ребенка о себе в прошлом, настоящем и будущем;</li> <li>- расширять представления об учебных заведениях (детский сад, школа, колледж, вуз);</li> <li>- расширять традиционные гендерные представления;</li> <li>- воспитывать уважительное отношение к сверстникам своего и противоположного пола;</li> <li>- закреплять умение называть свое имя, фамилию, возраст, месяц рождения, имена и отчества родителей.</li> </ul>
6-8 лет		<ul style="list-style-type: none"> <li>- развивать представление о временной перспективе личности, об изменении позиции человека с возрастом (ребенок посещает детский сад, школьник учится, взрослый работает, пожилой человек передает свой опыт другим поколениям);</li> <li>- углублять представления ребенка о себе в прошлом, настоящем и будущем;</li> <li>- углублять представления детей о дальнейшем обучении, формировать элементарные знания о специфике школы, колледжа, вуза (по возможности посетить школу, познакомиться с учителями и учениками и т. д.);</li> <li>- закреплять традиционные гендерные представления, продолжать развивать в мальчиках и девочках качества, свойственные их полу;</li> <li>- закреплять умение называть свое имя, фамилию, отчество, возраст, дату рождения, домашний адрес, телефон, имена и отчества родителей, их профессии.</li> </ul>
Подраздел		<i>Нравственное воспитание</i>
Интеграция образовательные области	в	Социально-коммуникативное развитие; познавательное развитие; речевое развитие; художественно-эстетическое развитие; физическое развитие
Интеграция детскую деятельность	в	Игровая, коммуникативная, познавательно-исследовательская; восприятие художественной литературы и фольклора; самообслуживание и элементарный бытовой труд; конструирование из различного материала; изобразительная; музыкальная; двигательная

Возрастная специфика	
2-3 года	<ul style="list-style-type: none"> <li>- способствовать усвоению детьми общепринятых морально-нравственных норм и ценностей;</li> <li>- воспитывать отрицательное отношение к грубости, жадности;</li> <li>- развивать умение играть не ссорясь, помогать друг другу и вместе радоваться успехам, красивым игрушкам и т. п.;</li> <li>- формировать элементарные представления о том, что хорошо и что плохо.</li> </ul>
3-4 года	<ul style="list-style-type: none"> <li>- обеспечивать условия для нравственного воспитания детей;</li> <li>- способствовать усвоению морально-нравственных норм и ценностей, принятых в обществе;</li> <li>- продолжать формировать элементарные представления о том, что хорошо и что плохо;</li> <li>- формировать опыт правильной оценки хороших и плохих поступков.</li> </ul>
4-5 лет	<ul style="list-style-type: none"> <li>- обеспечивать условия для нравственного воспитания детей;</li> <li>- способствовать усвоению морально-нравственных норм и ценностей, принятых в обществе;</li> <li>- воспитывать скромность, отзывчивость, желание быть справедливым, сильным и смелым;</li> <li>- учить испытывать чувство стыда за неблаговидный поступок;</li> <li>- учить извиняться перед сверстником за причиненную обиду.</li> </ul>
5-6 лет	<ul style="list-style-type: none"> <li>- обеспечивать условия для нравственного воспитания детей;</li> <li>- способствовать усвоению морально-нравственных норм и ценностей, принятых в обществе;</li> <li>- учить заботиться о младших, помогать им, защищать тех, кто слабее;</li> <li>- воспитывать скромность, умение проявлять заботу об окружающих, с благодарностью относиться к помощи и знакам внимания;</li> <li>- поощрять стремление радовать старших хорошими поступками.</li> </ul>
6-8 лет	<ul style="list-style-type: none"> <li>- обеспечивать условия для нравственного воспитания детей;</li> <li>- способствовать усвоению морально-нравственных норм и ценностей, принятых в обществе;</li> <li>- воспитывать уважительное отношение к окружающим, заботливое отношение к малышам, пожилым людям; учить помогать им;</li> <li>- воспитывать стремление в своих поступках следовать положительному примеру.</li> </ul>
Подраздел	<i>Формирование личности ребенка</i>
Интеграция образовательные области	в Социально-коммуникативное развитие; познавательное развитие; речевое развитие; художественно-эстетическое развитие; физическое развитие
Интеграция детскую деятельность	в Игровая, коммуникативная, познавательно-исследовательская; восприятие художественной литературы и фольклора; самообслуживание и элементарный бытовой труд; конструирование из различного материала; изобразительная; музыкальная; двигательная
Возрастная специфика	
2-3 года	<ul style="list-style-type: none"> <li>- способствовать формированию личности ребенка, проявляя уважительное отношение к его интересам, нуждам, желаниям, возможностям;</li> <li>- развивать у каждого ребенка уверенность в том, что его, как и всех детей, любят, о нем заботятся;</li> <li>- поощрять первичные проявления самостоятельности (попытки собрать</li> </ul>



	пирамидку, сделать куличик, самостоятельно есть ложкой и пр.), целенаправленности и саморегуляции собственных действий.
3-4 года	<ul style="list-style-type: none"> <li>- создавать условия для формирования личности ребенка;</li> <li>- способствовать первичным проявлениям целенаправленности и саморегуляции собственных действий;</li> <li>- поощрять стремление детей к самостоятельности («я сам»), развивать умение инициативно обращаться к знакомому взрослому или сверстнику (с вопросом, просьбой, предложением и т. п.), умение самостоятельно находить себе интересное занятие.</li> </ul>
4-5 лет	<ul style="list-style-type: none"> <li>- способствовать формированию личности ребенка;</li> <li>- воспитывать самоуважение, чувство собственного достоинства;</li> <li>- продолжать воспитывать самостоятельность, целенаправленность и саморегуляции собственных действий;</li> <li>- формировать первичные представления детей об их правах (на игру, доброжелательное отношение, новые знания и др.) и обязанностях в группе детского сада, дома, на улице (самостоятельно есть, одеваться, убирать игрушки и др.).</li> </ul>
5-6 лет	<ul style="list-style-type: none"> <li>- способствовать формированию личности ребенка;</li> <li>- продолжать воспитывать самоуважение, чувство собственного достоинства, уверенность в своих силах и возможностях;</li> <li>- развивать самостоятельность, целенаправленность и саморегуляцию собственных действий;</li> <li>- учить творчески подходить к решению различных жизненных ситуаций;</li> <li>- формировать предпосылки учебной деятельности;</li> <li>- воспитывать усидчивость; учить проявлять настойчивость, целеустремленность в достижении конечного результата.</li> </ul>
6-8 лет	<ul style="list-style-type: none"> <li>- способствовать формированию личности ребенка;</li> <li>- продолжать воспитывать самоуважение, чувство собственного достоинства, уверенность в своих силах и возможностях;</li> <li>- развивать самостоятельность, целенаправленность и саморегуляцию своих действий;</li> <li>- расширять представления детей об их обязанностях, прежде всего в связи с подготовкой к школе;</li> <li>- развивать интерес к школе, желание учиться;</li> <li>- формировать навыки учебной деятельности (умение внимательно слушать воспитателя, действовать по предложенному им плану, а также самостоятельно планировать свои действия, выполнять поставленную задачу, правильно оценивать результаты своей деятельности).</li> </ul>

### 2.1.3. Познавательное направление воспитания

В основе познавательного направления воспитания лежит ценность *знания*. Цель данного направления – формирование ценности познания.

Значимым для воспитания является формирование целостной картины мира ребенка, в которой интегрировано ценностное, эмоционально окрашенное отношение к миру, людям, природе и деятельности человека.

*Задачи* познавательного направления воспитания:

- 1) развитие любознательности, формирование опыта познавательной инициативы;
- 2) формирование ценностного отношения ко взрослому как источнику знаний;
- 3) приобщение ребенка к культурным способам познания (книги, интернет-ресурсы, дискуссии и др.).

В процессе реализации данных задач воспитатель ДОО должен сосредоточить свое внимание на нескольких основных направлениях воспитательной работы:

- развитие представлений об окружающем мире на основе знаков и символов культуры, природы и социума;
- формирование основ гражданской идентичности – первичных представлений о малой родине и Отечестве, представлений о социокультурных ценностях народа, об отечественных традициях и праздниках;
- становление основ экологического сознания.

Содержание воспитательной деятельности по познавательному направлению воспитания в интеграции с содержанием образовательных областей

Направление	Познавательное направление воспитания
Подраздел	<i>Первичные представления о сферах человеческой деятельности (знакомство с профессиями)</i>
Интеграция образовательные области	в Социально-коммуникативное развитие; познавательное развитие; речевое развитие; художественно-эстетическое развитие; физическое развитие
Интеграция детскую деятельность	в Игровая, коммуникативная, познавательно-исследовательская; восприятие художественной литературы и фольклора; самообслуживание и элементарный бытовой труд; конструирование из различного материала; изобразительная; музыкальная; двигательная
Возрастная специфика	
2-3 года	- вызывать интерес к труду близких взрослых; - побуждать узнавать и называть некоторые трудовые действия (младший воспитатель моет посуду, убирает комнату, приносит еду, меняет полотенца и т. д.).
3-4 года	- рассказывать детям о понятных им профессиях (воспитатель, младший воспитатель, музыкальный руководитель, врач, продавец, повар, шофер, строитель); - расширять и обогащать представления о трудовых действиях, результатах труда.
4-5 лет	- дать элементарные представления о жизни и особенностях труда в городе и в сельской местности (с опорой на опыт детей); - продолжать знакомить с различными профессиями (шофер, почтальон, продавец, врач и т. д.); - расширять и обогащать представления о трудовых действиях, орудиях труда, результатах труда.
5-6 лет	- расширять представления о сферах человеческой деятельности (наука, искусство, производство, сельское хозяйство); - продолжать знакомить с культурными явлениями (цирк, библиотека, музей и др.), их атрибутами, значением в жизни общества, связанными с ними профессиями, правилами поведения; - обогащать представления детей о профессиях. Рассказывать детям о профессиях воспитателя, учителя, врача, строителя, работников сельского хозяйства, транспорта, торговли, связи др.; о важности и значимости их труда; о том, что для облегчения труда используется разнообразная техника. Рассказывать о личностных и деловых качествах

		<p>человека-труженика;</p> <ul style="list-style-type: none"> <li>- знакомить с трудом людей творческих профессий: художников, писателей, композиторов, мастеров народного декоративно-прикладного искусства; с результатами их труда (картинами, книгами, нотами, предметами декоративного искусства);</li> <li>- прививать чувство благодарности к человеку за его труд.</li> </ul>
6-8 лет		<ul style="list-style-type: none"> <li>- расширять осведомленность детей в сферах человеческой деятельности (наука, искусство, производство и сфера услуг, сельское хозяйство), представления об их значимости для жизни ребенка, его семьи, детского сада и общества в целом.</li> <li>- через экспериментирование и практическую деятельность дать детям возможность познакомиться с элементами профессиональной деятельности в каждой из перечисленных областей (провести и объяснить простейшие эксперименты с водой, воздухом, магнитом;</li> <li>- создать коллективное панно или рисунок, приготовить что-либо; помочь собрать на прогулку младшую группу; вырастить съедобное растение, ухаживать за домашними животными);</li> <li>- продолжать расширять представления о людях разных профессий;</li> <li>- представлять детям целостный взгляд на человека труда: ответственность, аккуратность, добросовестность, ручная умелость помогают создавать разные материальные и духовные ценности.</li> </ul>
Подраздел		<i>Формирование основ экологического сознания</i>
Интеграция образовательные области	в	<p>Социально-коммуникативное развитие;</p> <p>познавательное развитие;</p> <p>речевое развитие;</p> <p>художественно-эстетическое развитие;</p> <p>физическое развитие</p>
Интеграция детскую деятельность	в	<p>Игровая, коммуникативная, познавательно-исследовательская;</p> <p>восприятие художественной литературы и фольклора;</p> <p>самообслуживание и элементарный бытовой труд; конструирование из различного материала; изобразительная; музыкальная; двигательная</p>
Возрастная специфика		
2-3 года		<ul style="list-style-type: none"> <li>- воспитывать бережное отношение к животным; учить основам взаимодействия с природой (рассматривать растения и животных, не нанося им вред);</li> <li>- одеваться по погоде.</li> </ul>
3-4 года		<ul style="list-style-type: none"> <li>- формировать умение понимать простейшие взаимосвязи в природе (чтобы растение росло, нужно его поливать и т.п.)</li> <li>- знакомить с правилами поведения в природе (не рвать без надобности растения, не ломать ветки деревьев, не трогать животных и др.);</li> <li>- воспитывать любовь к природе, желание беречь ее.</li> </ul>
4-5 лет		<ul style="list-style-type: none"> <li>- формировать эстетическое отношение к миру природы;</li> <li>- воспитывать любовь к природе, желание беречь ее;</li> <li>- формировать элементарные экологические представления; учить детей замечать сезонные изменения в природе.</li> </ul>
5-6 лет		<ul style="list-style-type: none"> <li>- формировать элементарные экологические представления;</li> <li>- учить укреплять свое здоровье в процессе общения с природой; формировать представления о том, что человек – часть природы и что он должен беречь, охранять и защищать ее.</li> </ul>
6-8 лет		<ul style="list-style-type: none"> <li>- подвести к пониманию того, что жизнь человека на Земле во многом зависит от окружающей среды: чистые воздух, вода, лес, почва благоприятно сказываются на здоровье и жизни человека;</li> </ul>

- |  |  |
|--|--|
|  | <ul style="list-style-type: none"><li>- формировать понимание того, что человек — часть природы, что он должен беречь, охранять и защищать ее, учить самостоятельно, делать элементарные выводы об охране окружающей среды;</li><li>- воспитывать желание и умение правильно вести себя в природе (любоваться красотой природы, наблюдать за растениями и животными, не нанося им вред).</li></ul> |
|--|--|

### **Физическое и оздоровительное направления воспитания**

Ценностью физического и оздоровительного направлений воспитания является *здоровье*. Цель данных направлений – сформировать навыки здорового образа жизни, где безопасность жизнедеятельности лежит в основе всего. Физическое развитие и освоение ребенком своего тела происходит в виде любой двигательной активности: выполнение бытовых обязанностей, игры, ритмики и танцев, творческой деятельности, спорта и прогулок.

В соответствии с поставленной целью можно сформулировать следующие *задачи* по формированию представлений о здоровом образе жизни:

- 1) укрепление здоровья детей:
  - закаливание организма;
  - повышение сопротивляемости к воздействию условий внешней среды;
- укрепление опорно-двигательного аппарата.
- 2) развитие детей:
  - развитие двигательных способностей;
  - обучение двигательным навыкам и умениям;
  - формирование представлений в области физической культуры и спорта, здоровья и безопасного образа жизни.
- 3) сохранение здоровья детей:
  - организация сна, здорового питания;
  - воспитание экологической культуры;
  - обучение безопасности жизнедеятельности и выстраиванию правильного режима дня.

В процессе реализации данных задач воспитатель ДООУ должен сосредоточить свое внимание на нескольких основных направлениях воспитательной работы:

- организация подвижных, спортивных игр, в том числе, традиционных народных игр и дворовых игр на территории детского сада;
- создание детско-взрослых проектов по здоровому образу жизни;
- введение оздоровительных традиций в ДООУ.

Формирование у дошкольников *культурно-гигиенических навыков* является важной частью воспитания *культуры здоровья*. Воспитатель должен формировать у дошкольников понимание того, что чистота лица и тела, опрятность одежды отвечают не только гигиене и здоровью человека, но и нормальным социальным ожиданиям окружающих людей.

Особенность культурно-гигиенических навыков заключается в том, что они должны формироваться на протяжении всего пребывания ребенка в ДООУ.

В формировании культурно-гигиенических навыков важную роль играет режим дня. Привыкая выполнять серию гигиенических процедур с определенной периодичностью, ребенок вводит их в свое бытовое пространство и постепенно они становятся для него привычкой.

Формируя у детей культурно-гигиенические навыки, воспитатель ДООУ должен сосредоточить свое внимание на следующих направлениях воспитательной работы:

- формирование навыков поведения во время приема пищи;
- формирование представления о ценности здоровья, красоте и чистоте тела;
- формирование привычки следить за своим внешним видом.

Работа по формированию культурно-гигиенических навыков ведется в тесном сотрудничестве с семьями воспитанников.

Содержание воспитательной деятельности по физическому и оздоровительному направлениям воспитания в интеграции с содержанием образовательных областей

Направление	Физическое и оздоровительное направления воспитания
Подраздел	<i>Формирование начальных представлений о здоровом образе жизни</i>
Интеграция образовательные области	Социально-коммуникативное развитие; познавательное развитие; речевое развитие; художественно-эстетическое развитие; физическое развитие
Интеграция детскую деятельность	Игровая, коммуникативная, познавательно-исследовательская; восприятие художественной литературы и фольклора; самообслуживание и элементарный бытовой труд; конструирование из различного материала; изобразительная; музыкальная; двигательная
Возрастная специфика	
2-3 года	- формировать у детей представления о значении разных органов для нормальной жизнедеятельности человека: глаза – смотреть, уши – слышать, нос – нюхать, язык – пробовать (определять) на вкус, руки – хватать, держать, трогать; ноги – стоять, прыгать, бегать, ходить; голова – думать, запоминать
3-4 года	- учить различать и называть органы чувств (глаза, рот, нос, уши), дать представление об их роли в организме и о том, как их беречь и ухаживать за ними; - развивать представление о ценности здоровья; формировать желание не болеть, быть здоровым, дать первичные представления о том, что такое «здоровый образ жизни» и зачем к нему надо стремиться; - формировать первоначальные представления о полезной (овощи, фрукты, молочные продукты и пр.) и вредной для здоровья человека пище (сладости, пирожные, сладкие газированные напитки и пр.); - формировать представление о пользе закаливания, утренней зарядки, спортивных и подвижных игр, физических упражнений (не будешь болеть, будешь сильным и ловким и пр.); полноценного сна (во сне человек растет, восстанавливает силы, если не выспаться, то будет плохое настроение, усталость и пр.); - познакомить детей с упражнениями, укрепляющими различные органы и системы организма; - формировать умение сообщать о своем самочувствии взрослым, осознавать необходимость при заболевании обращаться к врачу, лечиться.
4-5 лет	- продолжать знакомить детей с частями тела и органами чувств человека;

		<ul style="list-style-type: none"> <li>- формировать представление о значении частей тела и органов чувств для жизни и здоровья человека (руки делают много полезных дел; ноги помогают двигаться; рот говорит, ест; зубы жуют; язык помогает жевать, говорить; кожа чувствует; нос дышит, улавливает запахи; уши слышат);</li> <li>- воспитывать потребность в соблюдении режима питания, употреблении в пищу овощей и фруктов, других полезных продуктов;</li> <li>- формировать представление о необходимых человеку веществах и витаминах;</li> <li>- расширять представления о важности для здоровья сна, гигиенических процедур, движений, закаливания;</li> <li>- знакомить детей с понятиями «здоровье» и «болезнь»;</li> <li>- развивать умение устанавливать связь между совершаемым действием и состоянием организма, самочувствием («Я чищу зубы — значит, они у меня будут крепкими и здоровыми», «Я промочил ноги на улице, и у меня начался насморк»);</li> <li>- формировать представления о здоровом образе жизни;</li> <li>- формировать умение оказывать себе элементарную помощь при ушибах, обращаться за помощью к взрослым при заболевании, травме.</li> </ul>
5-6 лет		<ul style="list-style-type: none"> <li>- расширять представления об особенностях функционирования и целостности человеческого организма;</li> <li>- акцентировать внимание детей на особенностях их организма и здоровья («Мне нельзя есть апельсины — у меня аллергия», «Мне нужно носить очки»);</li> <li>- расширять представления о составляющих (важных компонентах) здорового образа жизни (правильное питание, движение, сон и солнце, воздух и вода — наши лучшие друзья) и факторах, разрушающих здоровье;</li> <li>- формировать представления о зависимости здоровья человека от правильного питания; умения определять качество продуктов, основываясь на сенсорных ощущениях;</li> <li>- расширять представления о роли гигиены и режима дня для здоровья человека;</li> <li>- формировать представления о правилах ухода за больным (заботиться о нем, не шуметь, выполнять его просьбы и поручения);</li> <li>- воспитывать сочувствие к болеющим. Формировать умение характеризовать свое самочувствие.</li> <li>- знакомить детей с возможностями здорового человека, формировать у детей потребность в здоровом образе жизни.</li> </ul>
6-8 лет		<ul style="list-style-type: none"> <li>- расширять представления детей о рациональном питании (объем пищи, последовательность ее приема, разнообразие в питании, питьевой режим);</li> <li>- формировать представления о значении двигательной активности в жизни человека; умения использовать специальные физические упражнения для укрепления своих органов и систем;</li> <li>- формировать представления об активном отдыхе;</li> <li>- расширять представления о правилах и видах закаливания, о пользе закаливающих процедур;</li> <li>- расширять представления о роли солнечного света, воздуха и воды в жизни человека и их влиянии на здоровье.</li> </ul>
Подраздел		<i>Воспитание культурно-гигиенических навыков</i>
Интеграция образовательные области	в	Социально-коммуникативное развитие; познавательное развитие; речевое развитие;

	художественно-эстетическое развитие; физическое развитие
Интеграция в детскую деятельность	Игровая, коммуникативная, познавательно-исследовательская; восприятие художественной литературы и фольклора; самообслуживание и элементарный бытовой труд; конструирование из различного материала; изобразительная; музыкальная; двигательная
Возрастная специфика	
2-3 года	<ul style="list-style-type: none"> <li>- продолжать учить детей под контролем взрослого, а затем самостоятельно мыть руки по мере загрязнения и перед едой, насухо вытирать лицо и руки личным полотенцем;</li> <li>- учить с помощью взрослого приводить себя в порядок;</li> <li>- формировать навык пользования индивидуальными предметами (носовым платком, салфеткой, полотенцем, расческой, горшком);</li> <li>- учить держать ложку в правой руке.</li> </ul>
3-4 года	<ul style="list-style-type: none"> <li>- формировать потребность в соблюдении навыков гигиены и опрятности в повседневной жизни;</li> <li>- формировать осознанную привычку мыть руки перед едой и чистить зубы утром и вечером;</li> <li>- совершенствовать культурно-гигиенические навыки, формировать простейшие навыки поведения во время еды, умывания;</li> <li>- приучать детей следить за своим внешним видом; учить правильно пользоваться мылом, аккуратно мыть руки, лицо, уши; насухо вытираться после умывания, вешать полотенце на место, пользоваться расческой и носовым платком;</li> <li>- формировать элементарные навыки поведения за столом: умение правильно пользоваться столовой и чайной ложками, вилкой, салфеткой; не крошить хлеб, пережевывать пищу с закрытым ртом, не разговаривать с полным ртом.</li> </ul>
4-5 лет	<ul style="list-style-type: none"> <li>- продолжать воспитывать у детей опрятность, привычку следить за своим внешним видом;</li> <li>- воспитывать привычку самостоятельно умываться, мыть руки с мылом перед едой, по мере загрязнения, после пользования туалетом;</li> <li>- закреплять умение пользоваться расческой, носовым платком; при кашле и чихании отворачиваться, прикрывать рот и нос носовым платком;</li> <li>- совершенствовать навыки аккуратного приема пищи: умение брать пищу понемногу, хорошо пережевывать, есть бесшумно, правильно пользоваться столовыми приборами (ложка, вилка), салфеткой, полоскать рот после еды.</li> </ul>
5-6 лет	<ul style="list-style-type: none"> <li>- формировать у детей привычку следить за чистотой тела, опрятностью одежды, прически; самостоятельно чистить зубы, умываться, по мере необходимости мыть руки, следить за чистотой ногтей; при кашле и чихании закрывать рот и нос платком;</li> <li>- закреплять умение замечать и самостоятельно устранять беспорядок в своем внешнем виде;</li> <li>- совершенствовать культуру еды: умение правильно пользоваться столовыми приборами (вилкой, ножом); есть аккуратно, бесшумно, сохраняя правильную осанку за столом; обращаться с просьбой, благодарить.</li> </ul>
6-8 лет	<ul style="list-style-type: none"> <li>- воспитывать привычку правильно и быстро (не отвлекаясь) умываться, насухо вытираться, пользуясь индивидуальным полотенцем, правильно чистить зубы, полоскать рот после еды, пользоваться носовым платком и расческой;</li> </ul>

	<ul style="list-style-type: none"> <li>- способствовать формированию осознанной привычки мыть руки перед едой и ежедневно (утром и вечером) чистить зубы;</li> <li>- закреплять умение аккуратно пользоваться столовыми приборами; правильно вести себя за столом;</li> <li>- продолжать воспитывать привычку следить за чистотой одежды и обуви, замечать и устранять беспорядок в своем внешнем виде, учить тактично сообщать товарищу о необходимости что-то поправить в костюме, причёске.</li> </ul>
--	---

### Трудовое направление воспитания

Ценность – *труд*. Начиная с дошкольного возраста, каждый ребенок обязательно должен принимать участие в труде, и те несложные обязанности, которые он выполняет в детском саду, должны стать повседневными. Только при таком условии труд оказывает на детей определенное воспитательное воздействие и подготавливает их к осознанию его нравственной стороны.

Основная *цель* трудового воспитания детей дошкольного возраста заключается в формировании ценностного отношения детей к труду и трудолюбию, а также в приобщении ребенка к труду. Можно выделить основные *задачи* трудового направления воспитания:

- 1) ознакомление детей с доступными видами труда взрослых и воспитание положительного отношения к их труду, а также познание явлений и свойств, связанных с преобразованием материалов и природной среды, которое является следствием трудовой деятельности взрослых и труда самих детей;
- 2) формирование навыков, необходимых для трудовой деятельности детей, воспитание навыков организации своей работы, формирование элементарных навыков планирования;
- 3) формирование трудового усилия (привычки к напряжению физических, умственных и нравственных сил, доступному дошкольнику, для решения трудовой задачи).

В процессе реализации поставленных задач воспитатель ДОО должен сосредоточить свое внимание на следующих направлениях воспитательной работы:

- показ примера необходимости постоянного труда в повседневной жизни, об использовании его возможности для нравственного воспитания дошкольников;
- воспитание бережливости (беречь игрушки, одежду, труд и старания родителей, воспитателя и сверстников), так как данная черта личности тесно связана с трудолюбием;
- предоставление самостоятельности в выполнении работы, чтобы дети почувствовали ответственность за свои действия;
- показ собственного примера трудолюбия и занятости, создавая у детей соответствующего настроения, формирование стремления к полезной деятельности;
- развитие трудолюбия и формирование общественных мотивов труда, побуждая к желанию приносить пользу людям.

Содержание воспитательной деятельности по трудовому направлению воспитания в интеграции с содержанием образовательных областей

Направление	Трудовое направление воспитания
-------------	---------------------------------



Подраздел	<i>Развитие навыков самообслуживания</i>
Интеграция образовательные области	в Социально-коммуникативное развитие; познавательное развитие; речевое развитие; художественно-эстетическое развитие; физическое развитие
Интеграция детскую деятельность	в Игровая, коммуникативная, познавательно-исследовательская; восприятие художественной литературы и фольклора; самообслуживание и элементарный бытовой труд; конструирование из различного материала; изобразительная; музыкальная; двигательная
Возрастная специфика	
2-3 года	<ul style="list-style-type: none"> <li>- способствовать развитию элементарных навыков самообслуживания; поддерживать стремление к самостоятельности при овладении навыками самообслуживания;</li> <li>- учить самостоятельно, пить из чашки, правильно держать ложку;</li> <li>- учить детей одеваться и раздеваться в определенном порядке; при небольшой помощи взрослого снимать одежду, обувь (расстегивать пуговицы спереди, застёжки на липучках); в определенном порядке аккуратно складывать снятую одежду;</li> <li>- приучать к опрятности.</li> </ul>
3-4 года	<ul style="list-style-type: none"> <li>- формировать элементарные навыки самообслуживания; поддерживать стремление к самостоятельности при овладении навыками самообслуживания;</li> <li>- учить правильно, пользоваться столовой и чайной ложками, вилкой, салфеткой;</li> <li>- учить самостоятельно, одеваться и раздеваться в определенной последовательности (надевать и снимать одежду, расстегивать и застегивать пуговицы, складывать, вешать предметы одежды и т.п.);</li> <li>- воспитывать навыки опрятности, умение замечать беспорядок в одежде и устранять его при небольшой помощи взрослых.</li> </ul>
4-5 лет	<ul style="list-style-type: none"> <li>- продолжать развивать навыки самообслуживания;</li> <li>- совершенствовать умение самостоятельно одеваться, раздеваться;</li> <li>- учить аккуратно складывать и вешать одежду, с помощью взрослого приводить ее в порядок (чистить, просушивать); воспитывать стремление быть аккуратным, опрятным;</li> <li>- воспитывать привычку самостоятельно умываться, пользоваться индивидуальными принадлежностями (расческой, носовым платком и пр.), правильно пользоваться столовыми приборами (ложка, вилка);</li> <li>- формировать умение самостоятельно заправлять кровать;</li> <li>- приучать самостоятельно, готовить свое рабочее место и убирать его после окончания занятий рисованием, лепкой, аппликацией (мыть баночки, кисти, протирать стол и т. д.).</li> </ul>
5-6 лет	<ul style="list-style-type: none"> <li>- продолжать развивать навыки самообслуживания: закреплять умение быстро, аккуратно одеваться и раздеваться, соблюдать порядок в своем шкафу (раскладывать одежду в определенные места), опрятно заправлять постель;</li> <li>- формировать умение правильно пользоваться столовыми приборами (ложкой, ножом, вилкой);</li> <li>- воспитывать умение самостоятельно и своевременно готовить материалы и пособия к занятию, самостоятельно, раскладывать подготовленные воспитателем материалы для занятий, убирать их, мыть кисточки, розетки для красок, палитру, протирать столы.</li> </ul>

6-8 лет	<ul style="list-style-type: none"> <li>- закреплять умение детей правильно пользоваться столовыми приборами (ножом, ложкой, вилкой);</li> <li>- самостоятельно следить за чистотой одежды и обуви, замечать и устранять беспорядок в своем внешнем виде, тактично сообщать товарищу о необходимости что-то поправить в костюме, причёске;</li> <li>- закреплять умение самостоятельно одеваться и раздеваться, складывать в шкаф одежду, ставить на место обувь, сушить при необходимости мокрые вещи, ухаживать за обувью (мыть, протирать, чистить); аккуратно убирать за собой постель после сна;</li> <li>- учить самостоятельно и своевременно готовить материалы и пособия к занятию, без напоминания убирать свое рабочее место.</li> </ul>
Подраздел	<i>Приобщение к доступной трудовой деятельности</i>
Интеграция образовательные области	в Социально-коммуникативное развитие; познавательное развитие; речевое развитие; художественно-эстетическое развитие; физическое развитие
Интеграция детскую деятельность	в Игровая, коммуникативная, познавательно-исследовательская; восприятие художественной литературы и фольклора; самообслуживание и элементарный бытовой труд; конструирование из различного материала; изобразительная; музыкальная; двигательная
Возрастная специфика	
2-3 года	
3-4 года	<ul style="list-style-type: none"> <li>- формировать элементарные навыки самообслуживания; поддерживать стремление к самостоятельности при овладении навыками самообслуживания;</li> <li>- учить правильно, пользоваться столовой и чайной ложками, вилкой, салфеткой;</li> <li>- учить самостоятельно, одеваться и раздеваться в определенной последовательности (надевать и снимать одежду, расстегивать и застегивать пуговицы, складывать, вешать предметы одежды и т.п.);</li> <li>- воспитывать навыки опрятности, умение замечать беспорядок в одежде и устранять его при небольшой помощи взрослых.</li> </ul>
4-5 лет	<ul style="list-style-type: none"> <li>- продолжать приобщать детей к доступной трудовой деятельности, воспитывать положительное отношение к труду, желание трудиться;</li> <li>- формировать ответственное отношение к порученному заданию (умение и желание доводить дело до конца, стремление сделать его хорошо);</li> <li>- воспитывать умение выполнять индивидуальные и коллективные поручения, понимать значение результатов своего труда для других;</li> <li>- формировать умение договариваться с помощью воспитателя о распределении коллективной работы, заботиться о своевременном завершении совместного задания;</li> <li>- поощрять инициативу в оказании помощи товарищам, взрослым;</li> <li>- приучать детей самостоятельно поддерживать порядок в групповой комнате и на участке детского сада: убирать на место строительный материал, игрушки;</li> <li>- помогать воспитателю подклеивать книги, коробки;</li> <li>- учить детей самостоятельно выполнять обязанности дежурных по столовой: аккуратно расставлять хлебницы, чашки с блюдами, тарелки, салфетницы, раскладывать столовые приборы (ложки, вилки, ножи);</li> <li>- формировать позитивное отношение к разным видам труда и творчества;</li> </ul>

	<ul style="list-style-type: none"> <li>- поощрять желание детей ухаживать за комнатными растениями, поливать их;</li> <li>- поддерживать инициативу детей при выполнении посильной работы в весенний, летний и осенний периоды на огороде и в цветнике (посев семян, полив, сбор урожая); в зимний период (расчистка снега, выращивание зелени для корма птицам; подкормка зимующих птиц и т. п.);</li> <li>- формировать стремление приводить в порядок (очищать, просушивать, относить в отведенное место) используемое детьми в трудовой деятельности оборудование;</li> <li>- продолжать воспитывать ценностное отношение к собственному труду, труду других людей;</li> <li>- знакомя детей с профессиями близких людей, подчеркивать значимость их труда;</li> <li>- формировать интерес к профессиям родителей.</li> </ul>
5-6 лет	<ul style="list-style-type: none"> <li>- продолжать приобщать детей к доступной трудовой деятельности, воспитывать положительное отношение к труду, желание выполнять посильные трудовые поручения;</li> <li>- разъяснять детям значимость их труда;</li> <li>- воспитывать желание участвовать в совместной трудовой деятельности;</li> <li>- формировать необходимые умения и навыки в разных видах труда и творчества;</li> <li>- воспитывать самостоятельность и ответственность, умение доводить начатое дело до конца;</li> <li>- развивать творчество и инициативу при выполнении различных видов труда и занятиях творчеством;</li> <li>- знакомить детей с наиболее экономными приемами работы;</li> <li>- воспитывать культуру трудовой деятельности, бережное отношение к материалам и инструментам;</li> <li>- продолжать учить детей помогать взрослым поддерживать порядок в группе: протирать игрушки, строительный материал и т. п.;</li> <li>- формировать умение наводить порядок на участке детского сада (подметать и очищать дорожки от мусора, зимой — от снега, поливать песок в песочнице и пр.);</li> <li>- приучать добросовестно, выполнять обязанности дежурных по столовой: сервировать стол, приводить его в порядок после еды;</li> <li>- поощрять желание выполнять обязанности дежурного в уголке природы (поливать комнатные растения);</li> <li>- фиксировать необходимые данные в календаре природы – время года, месяц, день недели, время суток, температуру, результаты наблюдений; подбирать книги, соответствующие тематике наблюдений и занятий, и т. д.);</li> <li>- поддерживать инициативу детей при выполнении посильной работы (осенью – уборка овощей на огороде, сбор семян, пересаживание цветущих растений из грунта в уголок природы; зимой – сгребание снега к стволам деревьев и кустарникам, выращивание зеленого корма для птиц и животных (обитателей уголка природы), посадка корнеплодов, создание фигур и построек из снега; весной – посев семян овощей, цветов, высадка рассады; летом – рыхление почвы, поливка грядок и клумб);</li> <li>- воспитывать ценностное отношение к собственному труду;</li> <li>- формировать умение достигать запланированного результата;</li> <li>- учить оценивать результат своей работы (с помощью взрослого);</li> <li>- воспитывать уважение к результатам труда и творчества сверстников;</li> </ul>

	<ul style="list-style-type: none"> <li>- расширять представления детей о труде взрослых, результатах их труда, его общественной значимости;</li> <li>- формировать бережное отношение к тому, что сделано руками человека;</li> <li>- прививать детям чувство благодарности к людям за их труд</li> </ul>
6-8 лет	<ul style="list-style-type: none"> <li>- развивать творческую инициативу, способность реализовывать себя в разных видах труда и творчества;</li> <li>- продолжать формировать осознанное отношение и интерес к трудовой деятельности, умение достигать запланированного результата;</li> <li>- продолжать формировать трудовые умения и навыки, воспитывать трудолюбие;</li> <li>- поощрять стремление детей старательно, аккуратно выполнять поручения, беречь материалы и предметы, убирать их на место после работы;</li> <li>- воспитывать желание участвовать в совместной трудовой деятельности наравне со всеми, стремление быть полезными окружающим, радоваться результатам коллективного труда;</li> <li>- развивать умение самостоятельно объединяться для совместной игры и труда, оказывать друг другу помощь;</li> <li>- закреплять умение планировать трудовую деятельность, отбирать необходимые материалы, делать несложные заготовки;</li> <li>- поощрять детей за желание поддерживать порядок в группе и на участке детского сада;</li> <li>- поддерживать инициативу детей добросовестно выполнять обязанности дежурных по столовой: сервировать стол, приводить его в порядок после еды;</li> <li>- поощрять желание выполнять обязанности дежурного в уголке природы (поливать комнатные растения; фиксировать необходимые данные в календаре природы - время года, месяц, день недели, время суток, температуру, результаты наблюдений);</li> <li>- подбирать книги, соответствующие тематике наблюдений и занятий, и т. д.);</li> <li>- прививать интерес к труду в природе, привлекать к посильному участию: осенью – к уборке овощей с огорода, сбору семян, выкапыванию луковиц, клубней цветов, перекапыванию грядок, пересаживанию цветущих растений из грунта в уголок природы; зимой — к сгребанию снега к стволам деревьев и кустарникам, посадке корнеплодов, выращиванию с помощью воспитателя цветов к праздникам; весной — к перекапыванию земли на огороде и в цветнике, к посеву семян (овощей, цветов), высадке рассады; летом — к участию в рыхлении почвы, прополке и окучивании, поливе грядок и клумб;</li> <li>- расширять представления о труде взрослых, о значении их труда для общества. Воспитывать уважение к людям труда.</li> </ul>

### Этико - эстетическое направление воспитания

Основной ценностью этико-эстетического направления являются *красота и культура*.

Культура поведения в своей основе имеет глубокое социально-нравственное чувство – уважение к человеку и законам человеческого общества.

Культура отношений является делом не столько личным, сколько общественным. Конкретные представления о культуре поведения усваиваются ребенком вместе с опытом поведения, по мере накопления нравственных представлений.

*Цель* этико-эстетического воспитания – становление у ребенка ценностного отношения к внешней и внутренней красоте.

Поставленная цель работы по данному направлению конкретизируется в *задачах* этико-эстетического воспитания:

- 1) формирование культуры общения, поведения, этических представлений;
- 2) формирование представлений о значении опрятности и внешней красоты, их влиянии на внутренний мир человека;
- 3) развитие предпосылок ценностно-смыслового восприятия и понимания произведений искусства, явлений жизни, отношений между людьми;
- 4) воспитание любви к прекрасному, уважения к традициям и культуре родной страны и других народов;
- 5) развитие творческого отношения к миру, природе, быту и к окружающей ребенка действительности;
- 6) формирование у детей эстетического вкуса, стремления окружать себя прекрасным и самостоятельно создавать это прекрасное.

Для того, чтобы формировать у детей культуру поведения, воспитатель ДОУ должен

сосредоточить свое внимание на нескольких основных направлениях воспитательной работы:

- учить детей уважительному отношению к окружающим людям, учить считаться их делами, интересами и удобствами;
- воспитывать культуру общения ребенка, выражающуюся в общительности, вежливости, предупредительности, сдержанности, умении вести себя в общественных местах;
- воспитывать культуру речи
- называть взрослых на «вы», по имени и отчеству;
- не перебивать говорящих и выслушивать других;
- говорить четко, разборчиво, владеть голосом.
- воспитывать культуру деятельности, что подразумевает:
- умение обращаться с игрушками, книгами, личными вещами, имуществом ДОУ;
- умение подготовиться к предстоящей деятельности, четко и последовательно выполнять и заканчивать ее, после завершения деятельности привести в порядок рабочее место, аккуратно убрать все за собой, привести в порядок свою одежду.

Эстетическое воспитание через обогащение чувственного опыта, развитие эмоциональной сферы личности влияет на становление нравственной и духовной составляющей внутреннего мира ребенка.

Основные направления деятельности воспитателя в этом ключе:

- выстраивание взаимосвязи художественно-творческой деятельности самих детей, широкое включение их произведений в жизнь ДОУ;
- организация выставок, концертов, создание эстетической развивающей среды и др.;
- формирование чувства прекрасного на основе восприятия художественного слова на русском и родном языке;
- реализация вариативности содержания, форм и методов работы с детьми по разным направлениям эстетического воспитания.

Содержание воспитательной деятельности по этико - эстетическому направлению воспитания в интеграции с содержанием образовательных областей

Направление	Этико-эстетическое направление воспитания
Подраздел	<i>Развитие социального и эмоционального интеллекта</i>
Интеграция в образовательные области	Социально-коммуникативное развитие; познавательное развитие; речевое развитие; художественно-эстетическое развитие; физическое развитие
Интеграция в детскую деятельность	Игровая, коммуникативная, познавательно-исследовательская; восприятие художественной литературы и фольклора; самообслуживание и элементарный бытовой труд; конструирование из различного материала; изобразительная; музыкальная; двигательная
Возрастная специфика	
2-3 года	- воспитывать эмоциональную отзывчивость; - обращать внимание детей на ребенка, проявившего заботу о товарище; - поощрять умение пожалеть, посочувствовать.
3-4 года	- продолжать воспитывать эмоциональную отзывчивость, поощрять попытки пожалеть сверстника, обнять его, помочь; - создавать игровые ситуации, способствующие формированию внимательного, заботливого отношения к окружающим.
4-5 лет	- способствовать формированию личностного отношения ребенка к соблюдению (и нарушению) моральных норм: взаимопомощи, сочувствия обиженному и несогласия с действиями обидчика; одобрения действий того, кто поступил справедливо, уступил по просьбе сверстника, поделился игрушками и пр.
5-6 лет	- создавать условия для развития социального и эмоционального интеллекта детей; - формировать такие качества, как сочувствие, отзывчивость; - формировать умение справедливо оценивать свои поступки и поступки сверстников; - развивать стремление детей выражать свое отношение к окружающему, самостоятельно находить для этого различные речевые средства; - побуждать к использованию в речи фольклора (поговорки, потешки и др.); - показать значение родного языка в формировании основ нравственности.
6-8 лет	- создавать условия для развития социального и эмоционального интеллекта детей, развивать стремление и умение справедливо оценивать свои поступки и поступки сверстников; - поощрять проявление таких качеств, как сочувствие, отзывчивость, справедливость, скромность.
Подраздел	<i>Развитие общения</i>
Интеграция в образовательные области	Социально-коммуникативное развитие; познавательное развитие; речевое развитие; художественно-эстетическое развитие; физическое развитие
Интеграция в	Игровая, коммуникативная, познавательно-исследовательская;

детскую деятельность	восприятие художественной литературы и фольклора; самообслуживание и элементарный бытовой труд; конструирование из различного материала; изобразительная; музыкальная; двигательная
<b>Возрастная специфика</b>	
2-3 года	- формировать у детей опыт поведения в среде сверстников; - воспитывать чувство симпатии к ним; - способствовать накоплению опыта доброжелательных взаимоотношений.
3-4 года	- формировать доброжелательное отношение друг к другу, умение делиться с товарищем, учить жить дружно, вместе пользоваться игрушками, книгами, помогать друг другу.
4-5 лет	- продолжать работу по формированию доброжелательных взаимоотношений между детьми, обращать внимание детей на хорошие поступки друг друга; - учить коллективным играм, соблюдению игровых правил, формировать навыки добрых взаимоотношений в игре.
5-6 лет	- воспитывать дружеские взаимоотношения между детьми; привычку сообща играть, трудиться, заниматься; - умение самостоятельно находить общие интересные занятия, развивать желание помогать друг другу; - воспитывать уважительное отношение к окружающим.
6-7 лет	- воспитывать дружеские взаимоотношения между детьми, развивать умение самостоятельно объединяться для совместной игры и труда, заниматься самостоятельно выбранным делом, договариваться, помогать друг другу; - формировать умение слушать собеседника, не перебивать без надобности, умение спокойно отстаивать свое мнение.
Подраздел	<i>Усвоение общепринятых норм поведения</i>
Интеграция в образовательные области	Социально-коммуникативное развитие; познавательное развитие; речевое развитие; художественно-эстетическое развитие; физическое развитие
Интеграция в детскую деятельность	Игровая, коммуникативная, познавательно-исследовательская; восприятие художественной литературы и фольклора; самообслуживание и элементарный бытовой труд; конструирование из различного материала; изобразительная; музыкальная; двигательная
<b>Возрастная специфика</b>	
2-3 года	- формировать умение спокойно вести себя в помещении и на улице: не шуметь, не бегать, выполнять просьбы взрослого; - приучать детей не перебивать говорящего взрослого, формировать умение подождать, если взрослый занят; - воспитывать элементарные навыки вежливого обращения: здороваться, прощаться, обращаться с просьбой спокойно, употребляя слова «спасибо» и «пожалуйста».
3-4 года	- закреплять навыки организованного поведения в детском саду, дома, на улице; - приучать детей общаться спокойно, без крика; - продолжать приучать детей к вежливости (учить здороваться, прощаться, благодарить за помощь).

4-5 лет	<ul style="list-style-type: none"> <li>- расширять представления о правилах поведения в общественных местах;</li> <li>- продолжать формировать у детей основы культуры поведения и вежливого общения;</li> <li>- напоминать о необходимости здороваться, прощаться, называть работников дошкольного учреждения по имени и отчеству, не вмешиваться в разговор взрослых, вежливо выражать свою просьбу, благодарить за оказанную услугу.</li> </ul>
5-6 лет	<ul style="list-style-type: none"> <li>- расширять представления о правилах поведения в общественных местах; об обязанностях в группе детского сада, дома;</li> <li>- обогащать словарь детей вежливыми словами (здравствуйте, до свидания, пожалуйста, извините, спасибо и т. д.).</li> </ul>
6-8 лет	<ul style="list-style-type: none"> <li>- воспитывать организованность, дисциплинированность;</li> <li>- развивать волевые качества умение ограничивать свои желания, выполнять установленные нормы поведения;</li> <li>- продолжать формировать основы культуры поведения и вежливого обращения;</li> <li>- напоминаний использовать в общении со сверстниками и взрослыми формулы словесной вежливости (приветствие, прощание, просьбы, извинения).</li> </ul>

## 2.5 Целевые ориентиры воспитания (п.29.2.3. ФОП ДО)

Деятельность воспитателя нацелена на перспективу становления личности и развития ребенка. Поэтому планируемые результаты представлены в виде целевых ориентиров как обобщенные «портреты» ребенка к концу раннего и дошкольного возрастов.

В соответствии с ФГОС ДО оценка результатов воспитательной работы не осуществляется, так как целевые ориентиры основной образовательной программы дошкольного образования не подлежат непосредственной оценке, в том числе в виде педагогической диагностики (мониторинга), и не являются основанием для их формального сравнения с реальными достижениями детей.

### 2.5.1 Целевые ориентиры воспитания детей раннего возраста (к 3-м годам) (п.29.2.3.1.ФОП ДО)

Направление воспитания	Ценности	Целевые ориентиры
Патриотическое	Родина, природа	Проявляющий привязанность к близким людям, бережное отношение к живому
Духовно-нравственное	Жизнь, милосердие, добро	Способный понять и принять, что такое «хорошо» и «плохо». Проявляющий сочувствие, доброту.
Социальное	Человек, семья, дружба, сотрудничество	Испытывающий чувство удовольствия в случае одобрения и чувство огорчения в случае неодобрения со стороны взрослых. Проявляющий интерес к другим детям и способный бесконфликтно играть рядом с ними. Проявляющий позицию «Я сам!». Способный к самостоятельным (свободным)



		активным действиям в общении. Доброжелательный в общении с другими людьми.
Познавательное	Познание	Проявляющий интерес к окружающему миру. Любознательный, активный в поведении и деятельности.
Физическое и оздоровительное	Здоровье, жизнь	Понимающий ценность жизни и здоровья, владеющий основными способами укрепления здоровья – физическая культура, закаливание, утренняя гимнастика, личная гигиена, безопасное поведение и др.; стремящийся к сбережению и укреплению собственного здоровья и здоровья окружающих. Проявляющий интерес к физическим упражнениям и подвижным играм, стремление к личной и командной победе, нравственные и волевые качества. Демонстрирующий потребность в двигательной деятельности. Имеющий представление о некоторых видах спорта и активного отдыха.
Трудовое	Труд	Поддерживающий элементарный порядок в окружающей обстановке. Стремящийся помогать старшим в доступных трудовых действиях. Стремящийся к результативности, самостоятельности, ответственности в самообслуживании, в быту, в игровой и других видах деятельности (конструирование, лепка, художественный труд, детский дизайн и др.).
Эстетическое	Культура и красота	Проявляющий эмоциональную отзывчивость на красоту в окружающем мире и искусстве. Способный к творческой деятельности (изобразительной, декоративно-оформительской, музыкальной, словесно-речевой, театрализованной и др.).

#### 2.5.2 Целевые ориентиры воспитания детей на этапе завершения освоения программы (п. 29.2.3.2)

Направления воспитания	Ценности	Целевые ориентиры
Патриотическое	Родина, природа	Любящий свою малую родину и имеющий представление о своей стране - России, испытывающий чувство привязанности к родному дому, семье, близким людям.

Духовно-нравственное	Жизнь, милосердие, добро	Различающий основные проявления добра и зла, принимающий и уважающий традиционные ценности, ценности семьи и общества, правдивый, искренний, способный к сочувствию и заботе, к нравственному поступку. Способный не оставаться равнодушным к чужому горю, проявлять заботу; Самостоятельно различающий основные отрицательные и положительные человеческие качества, иногда прибегая к помощи взрослого в ситуациях морального выбора.
Социальное	Человек, семья, дружба, сотрудничество	Проявляющий ответственность за свои действия и поведение; принимающий и уважающий различия между людьми. Владеющий основами речевой культуры. Дружелюбный и доброжелательный, умеющий слушать и слышать собеседника, способный взаимодействовать со взрослыми и сверстниками на основе общих интересов и дел.
Познавательное	Познание	Любознательный, наблюдательный, испытывающий потребность в самовыражении, в том числе творческом. Проявляющий активность, самостоятельность, инициативу в познавательной, игровой, коммуникативной и продуктивных видах деятельности и в самообслуживании. Обладающий первичной картиной мира на основе традиционных ценностей.
Физическое и оздоровительное	Здоровье, жизнь	Владеющий основными навыками личной и общественной гигиены. Стремящийся соблюдать правила безопасного поведения в быту, социуме (в том числе в цифровой среде), природе.
Трудовое	Труд	Понимающий ценность труда в семье и в обществе на основе уважения к людям труда, результатам их деятельности. Проявляющий трудолюбие при выполнении поручений и в самостоятельной деятельности.
Эстетическое	Культура и красота	Способный воспринимать и чувствовать прекрасное в быту, природе, поступках, искусстве. Стремящийся к отображению прекрасного в продуктивных видах деятельности.

Воспитательная работа в ДОУ охватывает три возрастных периода, которая ставит перед коллективом определенные задачи по реализации Программы воспитания и соответствуют основным векторам воспитательной работы:

*В раннем возрасте:*

- поддерживать в ребенке потребность в доброжелательном внимании взрослого, общении по поводу предметов, игрушек и действий с ними;
- прививать интерес, доверие, симпатию к близким взрослым и сверстникам;
- развивать у ребенка способность видеть различные эмоциональные состояния близких взрослых и детей (радость, печаль, гнев) и выражать сочувствие (пожалеть, помочь);
- формировать представление о том, что хорошо, а что плохо: что можно делать (пожалеть другого человека, если ему плохо, больно, утешить обиженного), а чего делать нельзя (драться, отбирать игрушки, говорить плохие слова);
- формировать умение здороваться, прощаться, отвечать на приветствие, благодарить, выражать просьбу.

*В младшем дошкольном возрасте:*

- формировать умение ориентироваться в человеческих отношениях, чувствовать и осознавать доброжелательное и недоброжелательное отношение окружающих; замечать изменения настроения, эмоционального состояния близкого взрослого, сверстника, проявлять внимание, сочувствие;
- развивать способность сдерживать непосредственные ситуативные желания «я хочу». Переживания эмпатийного характера (сострадание, сочувствие) и эмоциональная экспрессия (выражение радости, печали) регулируют поведение и общение ребенка;
- учить входить в устойчивые игровые объединения детей, использовать в общении и совместной деятельности речевые и неречевые средства эмоциональной экспрессии для выражения радости, восторга, грусти и других состояний;
- воспитывать интерес, внимание и доброжелательное отношение к окружающим;
- воспитывать эмоциональную отзывчивость к красоте;
- воспитывать стремление соблюдать элементарные правила безопасности в быту, в социуме, в природе;
- воспитывать умение поддерживать элементарный порядок в окружающей обстановке.

*В старшем дошкольном возрасте:*

- развивать социальные эмоции и мотивы, способствующие налаживанию межличностных отношений как нравственной основы социального поведения и формирования у детей чувства патриотизма, любви к родному краю, родной стране, привязанности, преданности и ответственности по отношению к людям, населяющим ее;
- способствовать усвоению детьми нравственных ценностей.

Воспитывать интерес к труду взрослых и стремление беречь результаты их труда;

- воспитывать этически ценные способы общения;
- развивать интерес к самопознанию и воспитывать у ребенка уважение к себе;
- воспитывать способность воспринимать и чувствовать прекрасное в быту, природе, поступках, искусстве, стремление к отображению прекрасного в продуктивных видах деятельности, формировать зачатки художественно эстетического вкуса.

Задачи воспитания реализуются в течение всего времени нахождения ребенка в детском саду: в процессе ООД, режимных моментов, совместной деятельности с детьми и индивидуальной работы.

## 2.6 Часть, формируемая участниками образовательных отношений

Астраханская область является многонациональным субъектом РФ и возникает острая потребность в организации целенаправленной работы по формированию поликультурной личности, сочетающей в себе системные знания в области различных культур, стремление и готовность к межкультурному диалогу. И дошкольное образование является первым звеном в этой работе.

В ДОУ используется авторская программа «Я – «Астраханец!» Власова Т.Б. и авторский коллектив.

Программа актуальна для нашего региона, необходима для детей дошкольного возраста; направлена на совершенствование краеведческой образовательно-воспитательной работы, усиление её патриотической направленности, с учётом возможности для развития ребёнка, прежде всего способностью приблизить образовательную деятельность к реальной, окружающей жизни, создать запоминающийся образ «малой родины».

Цель краеведческой программы «Я – Астраханец!»: создание условий для развития интересов к познанию родного края.

Задачи

образовательные:

- знакомить детей с ближайшим окружением;
- достопримечательностями города Астрахани;
- знаменитыми людьми, творчеством отдельных писателей, поэтов, композиторов, художников;
- с предприятиями, и их продукцией;
- с животным и растительным миром Астраханского края;
- воспитательные:
  - воспитывать у дошкольников патриотические чувства, гордость за свою «малую Родину»;
  - привязанность к семье, любовь и заботливое отношение к членам своей семьи;
  - гуманные, экологически целесообразное отношение к природе;
  - любовь к родному городу, желание видеть его красивым, экологически чистым;
  - гордость за своих предков;
  - уважение к традициям народов, населяющих Астрахань;

развивающие:

- приобщение дошкольников к современной жизни города, желание посещать музеи, театры, выставки, участвовать в городских праздниках;
- развивать любознательность и интерес к познанию родного края.

Программа «Я – Астраханец!» рассчитана на 3 года обучения, ориентирована на работу с детьми от 3 до 6 лет, состоит из 5-ти блоков:

- «Я живу в городе»
- «Водные дороги города»
- «Мой город - труженик»
- «Знаменитые люди города»
- «Астрахань - многонациональная»

Прогнозируемые результаты.

Знать:

- название города, реки на которой он расположен;
- символику, гимн города Астрахани;
- 3 -4 объекта достопримечательностей родного города;
- название 3 - 4 улиц города;
- название 2 - 3 площадей;

- свой микрорайон, уметь ориентироваться по плану - схеме. Иметь представление:

- о профессиях и труде взрослых астраханцев;
- о людях разных национальностей, населяющих наш город, их культуре;
- о людях, прославивших наш город;
- о растительном и животном мире Астраханского края.

Планируемые результаты освоения содержания вариативной части программы  
Работа по формированию нравственно – патриотических чувств у детей начинается с выявления уровня сформированности нравственно – патриотических чувств у старших дошкольников на начальном этапе и заканчивается оценкой результатов на заключительном этапе.

Образовательная область	Воспитательные задачи
Социально-коммуникативное развитие	Воспитывать у детей младшего, среднего и старшего дошкольного возраста чувство любви и привязанности к малой родине, родному дому, проявление на этой основе ценностных идеалов, гуманных чувств, нравственных отношений к окружающему миру и сверстникам. Использовать знания о родном крае в игровой деятельности. Вызывать интерес и уважительное отношение к культуре и традициям Астраханской области, стремление сохранять национальные ценности.
Познавательное развитие	Приобщать детей к истории города Астрахань, села Икряное. Формировать представления о традиционной культуре родного края через ознакомление с природой.
Речевое развитие	Развивать речь, мышление, первичное представление диалектной речи через знакомство с культурой Астраханского края
Художественно-эстетическое развитие	Приобщать детей младшего дошкольного возраста к музыкальному творчеству родного края. Воспитывать любовь к родному краю через слушание музыки, разучивание песен, хороводов, традиций Астраханского края. Формировать практические умения по приобщению по приобщению детей старшего дошкольного возраста к различным народным декоративно - прикладным видам деятельности.
Физическое развитие	Развивать эмоциональную свободу, физическую выносливость, смекалку, ловкость через традиционные игры и забавы Астраханской области.

## 2.7 Содержательный раздел Программы воспитания (п. 29.3 ФОП ДО)

### Уклад образовательной организации (п.293.1 ФОП ДО)

В данном разделе раскрываются особенности уклада МКДОУ д/с «Подсолнушек».

\* Уклад – это установившийся порядок жизни ДОУ, определяющий мировосприятие, гармонизацию интересов и возможностей совместной деятельности детских, взрослых и детско-взрослых общностей в пространстве дошкольного образования.

\* Уклад ДОУ – это ее необходимый фундамент, основа и инструмент воспитания.

\* Уклад задает и удерживает ценности воспитания для всех участников образовательных отношений: руководителей ОУ, воспитателей и специалистов, вспомогательного персонала, воспитанников, родителей (законных представителей), субъектов социокультурного окружения ОУ.

\*Основные характеристики

Составляющие уклада ДОУ	Описание	Вариативная часть
1 Базовые и инструментальные (задающие специфику реализации базовых) ценности	<p>А) Базовые ценности - Духовно – нравственное воспитание. (Человек. Родина. Семья. Культура. Вера. Труд. Красота. Познание. Здоровье. Дружба. Природа.)</p> <p>- Сохранение уникальности и самоценности дошкольного детства как важного этапа в общем развитии человека. Поддержка специфики и разнообразия детства. Любой ребёнок является уникальной развивающейся личностью, несмотря на разные способности. - Семейные ценности. Семья – основа всех начал, основа формирования и развития личности ребёнка. Детский сад и семья – единое образовательное пространство. Дети являются частью семьи и сообщества в целом. Принятие семейных целей, способов организации жизнедеятельности и взаимодействия. Трепетное отношение к культурному наследию семьи, как части материальной культуры, созданной прошлыми поколениями, выдержавшей испытание временем и передающейся поколениями как нечто ценное и почитаемое. - Команда педагогов – единомышленников, где педагог – самостоятельная, инициативная, креативная, ищущая личность, являющаяся основным носителем образования, культуры, любви и уважения к ребёнку.</p> <p>- Партнёрство между всеми участниками образовательных отношений – конструктивное взаимодействие, характеризующееся доверием, общими целями и ценностями. Организация совместной деятельности, которая осуществляется с помощью общения в контексте формирования у детей представлений о себе как гражданине РФ («Я- Астраханец»), жителе родного села («Я- Икрянинец»), носителя социокультурных норм и традиций в отношениях между представителями разных национальностей, проживающих на территории родного края. – Личностно - развивающий и гуманистический характер взаимодействия взрослых и детей.</p> <p>- Сотрудничество. Общение «на равных». Уважение к личности ребенка как обязательное</p>	<p>- Ценность принятия любого ребенка всеми участниками образовательных отношений</p> <p>-Ценность раскрытия личностного потенциала каждого ребенка в совместной деятельности детей со взрослыми</p>

требование ко всем взрослым участникам образовательного процесса. Осуществление образовательного процесса в формах, специфических для детей определённой возрастной группы, прежде всего, в форме игры, познавательной и исследовательской деятельности.

Б) Инструментальные ценности: *Продуктивная деятельность*

- Публичная поддержка любых успехов детей.
- Поддержка стремления научиться делать что-то и радостного ощущения возрастающей умелости.

- Терпимое отношение к затруднениям ребенка, возможность действовать в своем темпе.

- Учёт индивидуальных особенностей детей, стремление найти подход к застенчивым, нерешительным, конфликтным, непопулярным детям.

- Создание в группе положительного психологического микроклимата, в равной мере проявление любви и заботы ко всем детям: выражение радости при встрече, использование ласки и теплых слов для выражения отношения к ребенку, проявление деликатности и тактичности.

*Познание окружающего мира*

- Негативные оценки даются только поступкам ребенка и только «с глазу на глаз», а не на глазах у группы.

- Недопустимость указания детям, как и во что они должны играть, навязывание им сюжетов игр.

- Привлечение детей к украшению группы к праздникам, обсуждение разных возможностей и предложений.

- Побуждение детей к формированию и выражению собственной эстетической оценки воспринимаемого, не навязывая им мнения взрослых.

- Привлечение детей к планированию жизни группы на день. Внеситуативно – личностное общение

- Поощрение желания создавать что-либо по собственному замыслу; обращение внимания детей на полезность будущего продукта для других или на ту радость, которую он доставит кому-то (маме, бабушке, папе, другу).

- При необходимости оказание помощи детям в решении проблем организации игры. •Создание условий и выделение времени для самостоятельной творческой или познавательной деятельности детей по

		<p>интересам.</p> <p>Научение</p> <ul style="list-style-type: none"> <li>• Спокойное реагирование на неуспех ребенка и предложение нескольких вариантов исправления работы: повторное исполнение спустя некоторое время, доделывание, совершенствование деталей.</li> <li>• Создание ситуации, позволяющей ребенку реализовать свою компетентность, обретая уважение и признание взрослых и сверстников.</li> </ul>	
2	Правила и нормы	<p>Сложилась правила и нормы:</p> <ul style="list-style-type: none"> <li>- проведение регулярной утренней гимнастики и гимнастики после сна; использование приемов релаксации в режиме дня;</li> <li>- выполнение несложных поручений, заданий (эпизодических и длительных; коллективных и индивидуальных);</li> <li>- участие в коллективном труде;</li> <li>- выполнение общественно-значимых обязанностей дежурных;</li> <li>- соблюдение комфортной организации режимных моментов: привитие культурно – гигиенических навыков, прогулка, дневной сон, приём пищи, свободная деятельность (игра, труд, творчество);</li> <li>- оптимальный двигательный режим, правильное распределение интеллектуальных и физических нагрузок;</li> <li>- доброжелательный стиль общения взрослого с детьми; целесообразность в применении приемов и методов</li> </ul>	- Регулярная зарядка для сотрудников
3	Традиции и ритуалы	<ul style="list-style-type: none"> <li>- Ежедневные «Разговорные минутки» «Утренний и вечерний круг» общения воспитателя с детьми в начале дня, когда дети собираются все вместе для того, чтобы порадоваться предстоящему дню, поделиться впечатлениями, узнать новости (что интересного будет сегодня?), обсудить совместные планы, проблемы, договориться о правилах. Именно на утреннем круге зарождается и обсуждается новое приключение (образовательное событие), дети договариваются о совместных правилах группы (нормотворчество), обсуждаются «мировые» и «научные» проблемы (развивающий диалог)</li> <li>- «Утро радостных встреч» Свирская. Лидия Васильевна. С24 Утро радостных встреч : [метод, пособие] / Лидия Свирская. — М. : Издательство «Линка-Пресс*»</li> </ul>	<ul style="list-style-type: none"> <li>- Ежедневные «Разговорные минутки» «Утренний и вечерний круг» общения перед завтраком, когда нужно настраиваться на тему дня, после дневной прогулки, перед сном, когда детям необходимо успокоиться; вечером, после вечерней прогулки, в форме рефлексии, обсуждения с детьми наиболее важных моментов прошедшего дня.</li> <li>«Календарь жизни группы»: отражает планируемые взрослыми и детьми мероприятий старшей, подготовительной групп</li> </ul>



			<p>на две недели.</p> <p>С помощью условных обозначений отмечаются интересные, важные для детей даты (дни рождения, праздники), предполагаемые экскурсии, встречи, крупные хозяйственные дела (генеральная уборка группы, постройка горки и пр.);</p>
4	Система отношений в общностях	<p>Составляющей частью уклада является культура поведения воспитателя в общностях как значимая составляющая уклада. Культура поведения взрослых направлена на создание воспитывающей среды как условия решения возрастных задач дошкольного воспитания. Общая психологическая атмосфера, эмоциональный настрой группы, спокойная обстановка, отсутствие спешки, разумная сбалансированность планов – это необходимые условия нормальной жизни и развития детей.</p> <p>Педагогические работники соблюдают профессиональную этику и культуру поведения:</p> <ul style="list-style-type: none"> <li>- педагог всегда выходит навстречу родителям и приветствует родителей и детей первым;</li> <li>- улыбка - всегда обязательная часть приветствия;</li> <li>- педагог описывает события и ситуации, но не даёт им оценки;</li> <li>- не обвиняет родителей и не возлагает на них ответственность за поведение детей в детском саду;</li> <li>- тон общения педагога с детьми и другими взрослыми ровный и дружелюбный, исключается повышение голоса;</li> <li>- педагог уважительно относится к личности воспитанника;</li> <li>- заинтересованно слушает собеседника и сопереживает ему;</li> <li>- умеет видеть и слышать воспитанника, сопереживать ему;</li> <li>- уравновешен и выдержан в отношениях с детьми;</li> <li>- быстро и правильно оценивает сложившуюся обстановку, но не торопится с выводами о поведении и способностях воспитанников;</li> <li>- сочетает мягкий эмоциональный и деловой тон в отношениях с детьми;</li> </ul> <p>сочетает требовательность с чутким отношением</p>	<p>Современные формы взаимодействия в общности педагогов: - методический терренкур Образовательный терренкур – специально организованный маршрут для детей по территории детского сада с посещением зоны игр на асфальте, центров познавательной-исследовательской деятельности, прохождением экологических и оздоровительных троп, которые способствуют оздоровлению организма детей, повышают двигательную, познавательную, творческую активность каждого ребёнка.</p> <p>- кружок качества (взаимопосещения).</p> <p>Взаимодействуя, педагоги, побывав друг у друга, проведя анализ увиденного, в общении каждый педагог вкладывает очередную «изюминку» в свою педагогическую копилку. Данные формы обогащают систему отношений в общностях и приемлемы как для молодого педагога, так и</p>

		<p>к воспитанникам;</p> <ul style="list-style-type: none"> <li>- знает возрастные и индивидуальные особенности воспитанников;</li> <li>- соответствует внешнему виду и статусу педагогического работника.</li> </ul>	<p>для опытного, для всех сотрудников учреждения.</p>
5	Характер воспитательных процессов	<p>Воспитательный потенциал социокультурного окружения активно используется по направлениям «Познавательное воспитание», «Патриотическое воспитание», «Социальное воспитание», «Физкультурное и оздоровительное воспитание», «Эстетическое воспитание»</p>	<p>- Детская общность является полноправным участником воспитательного процесса (отказ от гипер опеки каждого отдельного ребенка)</p>
6	Организация РППС	<p>Созданы развивающие центры, тематические уголки по направлениям воспитания «Патриотическое воспитание», «Познавательное воспитание», «Социальное воспитание», «Физкультурное и оздоровительное воспитание», «Эстетическое воспитание» Зоны активности по всем направлениям воспитания с возможностью свободного доступа детей к материалам и пособиям, организации совместной и самостоятельной работы.</p> <ul style="list-style-type: none"> <li>- Многофункциональный «Уголок уединения», психологической разгрузки - специальное место, в котором ребёнок может побыть один, подумать, поиграть.</li> <li>- Информационные доски в группах «Моё настроение», «Здравствуйте, а это мы!», дидактические игры по направлениям воспитания.</li> <li>- Возрастная и гендерная адресованность оборудования и материалов с целью формирования гендерного поведения дошкольников. Соблюдать право ребёнка на свободу выбора самостоятельной образовательной деятельности</li> </ul>	<p>- Создание пространств культивирования традиционных детских игр (отказ от перенасыщенности). - Созданы зоны активности по направлениям социальное и трудовое с возможностью свободного доступа детей к материалам и пособиям, организации совместной и самостоятельной работы.</p>

## 2.8 Региональный компонент воспитательной работы

Разработанная Программа предусматривает включение воспитанников в процессы ознакомления с региональными особенностями Астраханской области и села Икрязное.

В дошкольном возрасте формируются предпосылки гражданских качеств, представления о человеке, обществе культуре. Очень важно привить в этом возрасте чувство любви и привязанности к природным и культурным ценностям родного края, так как именно на этой основе воспитывается патриотизм. Поэтому в детском саду в образовательном процессе используются разнообразные методы и формы организации детской деятельности:

- подвижные игры и забавы народов Астраханской области;
- слушание музыки и песен авторов Астраханской области;
- наблюдения в природе региона;
- чтение детской литературы, стихов поэтов и писателей Астраханской области;

- знакомство с народно-прикладным искусством: плетеные корзинки, шкатулки, циновки и многое другое из чакана, войлоковалание, ткачество, резьба по дереву, обработка рыбьей кожи, гончарство.

## 2.9 Семейный уклад

Именно в семье происходит зарождение духовно - нравственных ценностей, в последующем оказывающее большое влияние на формирование личности ребенка.

Программа ДОО предусматривает обогащение форм работы с родителями *проектной деятельностью*, направленной на реализацию задач Программы воспитания средствами реализации регионального компонента.

*Цель* - приобщение семьи к духовно - нравственной культуре родного края, посредством взаимодействия всех субъектов образовательного пространства.

*Принципы работы:*

- краеведческий принцип;
- обеспечение субъективной позиции всех участников педагогического процесса;
- принцип интегративности;
- гуманистическая ориентация во взаимодействии с семьей;
- динамичность;
- развивающий принцип;
- принцип историзма.

*Социокультурный контекст*

*Социокультурный контекст* - это социальная и культурная среда, в которой человек растет и живет. Он также включает в себя влияние, которое среда оказывает на идеи и поведение человека.

- Социокультурные ценности являются определяющими в структурно - содержательной основе Программы воспитания.

- Социокультурный контекст воспитания является вариативной составляющей Программы. Он учитывает этнокультурные, конфессиональные и региональные особенности и направлен на формирование ресурсов Программы.

Реализация социокультурного контекста опирается на построение социального партнерства образовательной организации.

В рамках социокультурного контекста повышается роль родительской общественности как субъекта образовательных отношений в Программе.

Организация и осуществление образовательного процесса в ДОО имеет ряд особенностей, которые являются значимыми и определяющими для реализации социокультурного контекста Программы:

\* *Административно - территориальный фактор:* детский сад находится в экологически благополучном районе. Промышленных объектов вблизи Учреждения нет.

МКДОУ д/с «Подсолнушек» находится в центральной части села. Ближайшими объектами социального партнёрства являются: МОУ ДОД ДШИ №17, ОВД Икрянинского района, Икрянинское представительство ГАОУ АО ВО «АГАСУ», спортивный центр «Икрянинский», ГБУЗ «Икрянинская РБ», жилые многоэтажные дома.

\**Демографический фактор:* на сегодня в селе Икряное 580 младенцев. Из них девочек - 281, мальчиков - 297. Под младенцами мы понимаем маленьких детей до 4 лет.

*По состоянию на сегодня в селе Икряное 635 маленьких детей. Из них мальчиков - 326 и девочек 309. Это дети от 5 до 9 лет*

*\*Национальные особенности детей:* следует отметить, что ДОО посещают в основном дети, для которых русский язык является родным, 8 детей других национальностей, в основном казахи и один ребенок азербайджанец. Мы считаем, что в детском саду все дети должны чувствовать себя одинаково комфортно, поэтому в первую очередь стремимся приобщать детей к основам национальной культуры, развивать межличностные отношения.

Для ребят созданы условия, побуждающие их активно участвовать в жизни группы (совместных играх, занятиях, праздниках), общаться со взрослыми и сверстниками и т.д.

*\*Экологический фактор:* детский сад располагается вблизи от оживленной автодороги.

*\*Состояние здоровья воспитанников:* Только здоровый ребенок может усвоить объем знаний и умений, необходимый для обучения в школе.

По итогам комплексной оценки состояния здоровья в ДОО за последние три года количество и % часто болеющих детей, количество и % детей с хроническими заболеваниями и кол-во и % детей с нарушением здоровья (речи, зрения, интеллекта, опорно -двигательного аппарата) снижается. Результатами снижения заболеваемости является создание условия для охраны и укрепления здоровья детей, совершенствования их физического здоровья и работа коллектива по улучшению здоровья и совершенствованию физических качеств детей с учетом индивидуальных особенностей воспитанников.

Оздоровительная работа осуществлялась по следующим направлениям

- сбалансированное питание;
- витаминизация блюд;
- четкая организация температурного и воздушного режима в помещении детского сада;
- обеспечение питьевого режима;
- соблюдение режима дня;
- учет гигиенических требований;
- утренняя гимнастика;
- методика закаливания по Толкачеву;
- воздушно - оздоровительная гимнастика после сна для детей средней, старшей и подготовительной групп;
- корригирующая гимнастика после сна для детей раннего и младшего возраста;
- использование элементов нейро-гимнастики в работе с детьми дошкольного возраста;
- игры и упражнения для развития тактильно - кинестетического восприятия;
- использование технологии геокешинг как форма организации здоровьесберегающих мероприятий
- бег и ходьба по разнофактурной поверхности, дорожкам и др.

*\* Национально - культурные особенности:* содержание образовательного процесса спланировано с учетом современной концепции развития личности ребенка, а также региональных подходов к образовательному процессу в дошкольном учреждении и предполагает включение отдельных элементов народной культуры в процесс развития ребенка, т.к. наследие каждого народа содержит ценные идеи и опыт воспитания.

В образовательном процессе ДООУ отражена работа по приобщению детей к истокам народной культуры Астраханской области, знакомство с обычаями и традициями народов, проживающих на ее территории.

Дети дошкольного возраста в доступной для них форме (образовательная, игровая деятельность, режимные моменты и др.) усваивают знания о своей родословной, почитание родителей детьми, знание фольклора, народных праздников и игр, отражающих духовность народа, его характер, цели, установки и т.д.

Использование таких форм организации детской деятельности позволит решить задачу воспитания бiculturalной, толерантной и любознательной личности.

*Приобщение к русской культуре* строится в объеме, достаточном для нормального вхождения в школьную жизнь, обеспечивающем по возможности полноценное пребывание ребенка в детском коллективе, где преподавание будет происходить на русском языке. При этом было бы ошибкой считать, что задача детского сада и школы заключается в отрыве ребенка от семьи и погружении в доминирующую русскую среду. Интересы семьи должны быть на первом месте. Уважение к самому себе, своему происхождению, родине предков, стремление поддержать и сохранить свой родной язык и культуру не должны вступать в противоречие с получением полноценного образования на русском языке.

*Образовательный процесс в ДООУ строится в условиях поликультурности*, первоочередной задачей для педагогов при работе с детьми является установление доброжелательной атмосферы, личного контакта с ребенком и его семьей, а затем создание условий, открывающих для детей возможность выражения своих потребностей, чувств, идей.

Стержнем годового цикла воспитательной работы являются общие для всего детского сада событийные мероприятия, которые в свою очередь переросли в традиции дошкольной организации.

<i>Праздничные события</i>	<i>Задачи</i>
Праздник	- Создание у детей радостного настроения, эмоционального подъема, формирование праздничной культуры.
Подготовка к празднику	- Вызвать у детей интерес к предстоящему торжеству, на основе этого интереса формировать их моральные и нравственные качества, художественный вкус.
Деятельность в предпраздничные дни и в момент празднования какого-либо события	- Сплотить детей и взрослых, между которыми возникает полезное сотрудничество. - Способствовать желанию ребят участвовать в играх, танцах, инсценировках, принимать активное участие в процессе оформления зала, группы и других помещений детского сада. - Формировать активную позицию и приобщение к человеческой культуре, традициям и обычаям

В основу классификации праздников, которые отмечаются в ДОУ, положена общепринятая праздничная культура, которая выработалась в нашей стране.

*Количество праздников, развлечений самостоятельно определяется педагогами, в зависимости от возрастных и индивидуальных особенностей, потребностей и интересов детей, по необходимости, праздничный календарь событий может дополняться другими событиями.*

## **2.10 Воспитывающая среда образовательной организации**

*Воспитывающая среда* – это особая форма организации образовательного процесса, реализующего цель и задачи воспитания.

*Воспитывающая среда – это окружающая среда, в первую очередь:*

- люди, их внешний вид, речь, взаимоотношения, поступки и дела;
- природа;
- это семья, детский сад, немного улицы.

Воспитательный процесс – процесс непрерывный. Каждую минуту в повседневной жизни, в игре, во время образовательной деятельности идет воспитательный процесс.

В детском саду одним из главных инструментов является *воспитатель*, так как именно он находится в группе целый день с детьми. Это требует от взрослого большого педагогического такта, выдержки, доброты, человечности. Педагог должен быть честным и правдивым, искренним и принципиальным, душевно богатым и щедрым.

Особенно важно: спокойная манера держаться и разговаривать; приветливость, умение выбирать приемы, соответствующие настроению ребенка – вовремя пошутить, успокоить, доверительно поговорить. Воспитатель для ребенка пример во всем. В манере разговаривать, одеваться и т.д.

Одним из главных инструментов воспитывающей среды является развивающая предметно-пространственная среда (далее - РППС) ДОУ. Она аналогична РППС образовательной программы ДОУ.

## **2.11 Общности образовательной организации**

*Профессиональная общность* – это устойчивая система связей и отношений между людьми, единство целей и задач воспитания, реализуемое всеми сотрудниками ДОУ. Сами участники общности разделяют те ценности, которые заложены в основу Программы воспитания. Основой эффективности такой общности является рефлексия собственной профессиональной деятельности.

Воспитатель, а также другие сотрудники должны:

- быть примером в формировании полноценных и сформированных ценностных ориентиров, норм общения и поведения;
- мотивировать детей к общению друг с другом, поощрять даже самые незначительные стремления к общению и взаимодействию;
- поощрять детскую дружбу, стараться, чтобы дружба между отдельными детьми внутри группы сверстников принимала общественную направленность;
- заботиться о том, чтобы дети непрерывно приобретали опыт общения на основе чувства доброжелательности;

- содействовать проявлению детьми заботы об окружающих, учить проявлять чуткость к сверстникам, побуждать детей сопереживать, беспокоиться, проявлять внимание к заболевшему товарищу;
  - воспитывать в детях такие качества личности, которые помогают влиться в общество сверстников (организованность, общительность, отзывчивость, щедрость, доброжелательность);
  - учить детей совместной деятельности, насыщать их жизнь событиями, которые спланировали бы и объединяли ребят;
- воспитывать в детях чувство ответственности перед группой за свое поведение.

*Профессионально - родительская общность* включает сотрудников ДООУ и всех взрослых членов семей воспитанников, которых связывают не только общие ценности, цели развития и воспитания детей, но и уважение друг к другу. Зачастую поведение ребенка сильно различается дома и в ДООУ. Без совместного обсуждения воспитывающими взрослыми особенностей ребенка невозможно выявление и в дальнейшем создание условий, которые необходимы для его оптимального и полноценного развития и воспитания.

*Детско - взрослая общность.* Для общности характерно содействие друг другу, сотворчество и сопереживание, взаимопонимание и взаимное уважение, отношение к ребенку как к полноправному человеку, наличие общих симпатий, ценностей и смыслов у всех участников общности.

Детско-взрослая общность является источником и механизмом воспитания ребенка. Находясь в общности, ребенок сначала приобщается к тем правилам и нормам, которые вносят взрослые в общность, а затем эти нормы усваиваются ребенком и становятся его собственными.

Общность строится и задается системой связей и отношений ее участников. В каждом возрасте и каждом случае она будет обладать своей спецификой в зависимости от решаемых воспитательных задач.

*Детская общность.* Общество сверстников – необходимое условие полноценного развития личности ребенка. Здесь он непрерывно приобретает способы общественного поведения, под руководством воспитателя учится умению дружно жить, сообща играть, трудиться, заниматься, достигать поставленной цели. Чувство приверженности к группе сверстников рождается тогда, когда ребенок впервые начинает понимать, что рядом с ним такие же, как он сам, что свои желания необходимо соотносить с желаниями других.

Воспитатель воспитывает у детей привычки поведения, качества, определяющие характер взаимоотношений ребенка с другими людьми и его успешность в том или ином сообществе. Поэтому так важно придать детским взаимоотношениям дух доброжелательности, развивать у детей стремление и умение помогать как старшим, так и друг другу, оказывать сопротивление плохим поступкам, общими усилиями достигать поставленной цели.

Одним из видов детских общностей являются *разновозрастные детские общности*. В детском саду должна быть обеспечена возможность взаимодействия ребенка как со старшими, так и с младшими детьми. Включенность ребенка в отношения со старшими, помимо подражания и приобретения нового, рождает опыт послушания, следования общим для всех правилам, нормам поведения и традициям. Отношения с младшими –

это возможность для ребенка стать авторитетом и образцом для подражания, а также пространство для воспитания заботы и ответственности.

*Культура поведения воспитателя в общностях как значимая составляющая уклада.*

Культура поведения взрослых в детском саду направлена на создание воспитывающей среды как условия решения возрастных задач воспитания. Общая психологическая атмосфера, эмоциональный настрой группы, спокойная обстановка, отсутствие спешки, разумная сбалансированность планов – это необходимые условия нормальной жизни и развития детей.

Воспитатель соблюдает кодекс нормы профессиональной этики и поведения:

- 1) педагог всегда выходит навстречу родителям и приветствует родителей и детей первым;
- 2) улыбка – всегда обязательная часть приветствия;
- 3) педагог описывает события и ситуации, но не даёт им оценки;
- 4) педагог не обвиняет родителей и не возлагает на них ответственность за поведение детей в детском саду;
- 5) тон общения ровный и дружелюбный, исключается повышение голоса;
- 6) уважительное отношение к личности воспитанника;
- 7) умение заинтересованно слушать собеседника и сопереживать ему;
- 8) умение видеть и слышать воспитанника, сопереживать ему;
- 9) уравновешенность и самообладание, выдержка в отношениях с детьми;
- 10) умение быстро и правильно оценивать сложившуюся обстановку и в то же время не торопиться с выводами о поведении и способностях воспитанников;
- 11) умение сочетать мягкий эмоциональный и деловой тон в отношениях с детьми;
- 12) умение сочетать требовательность с чутким отношением к воспитанникам;
- 13) знание возрастных и индивидуальных особенностей воспитанников;
- 14) соответствие внешнего вида статусу воспитателя детского сада.

*Направление воспитания: патриотическое*

*Формирование представлений (воспитывающая среда ДОУ)*

- формировать представления о России как о стране, в которой мы живем, о богатстве природы и культуры России, о великих событиях и героях России, о родном крае, родной природе, родном языке;
- знакомить детей с историей, героями, культурой, традициями России и своего народа, выдающимися историческими и современными деятелями;
- создавать возможности для формирования и развития культуры речи детей;
- знакомить детей с социокультурным окружением: с названиями улиц, зданий, сооружений и их назначением;
- создавать зоны РППС, посвященные российским и региональным традициям и символике, семейным традициям; места для рассматривания и чтения детьми книг, изучения материалов, посвященных истории и современной жизни России и региона, города;
- создавать тематические уголки, посвященные героям и событиям в истории России и региона.

*Формирование отношения (детско-родительская, детско-взрослая, профессионально-родительская общности, детское сообщество)*



#### Детско - родительская общность:

- воспитывать любовь к родной природе, понимание единства природы и людей и бережного отношения к природе;
- поощрять любознательность и исследовательскую деятельность детей, водить детей на экскурсии, в парки, зоопарки, музеи;

#### Детско - взрослая общность:

- формировать чувство любви к России и родному краю, родному языку, культурному наследию своего народа;
- воспитывать чувство собственного достоинства и уважительного отношения к своим соотечественникам.

#### Профессионально - родительская общность:

- реализовывать культурно-образовательные проекты по направлению;
- привлекать семьи воспитанников к созданию тематических уголков ДОУ.

#### Детская общность:

- создавать условия для появления у детей чувства сопричастности в ходе их участия в праздниках и проектах патриотической направленности.

#### *Формирование опыта действия (виды детских деятельности и культурные практики в ДОУ).*

- читать детям книги, вместе с детьми обсуждать прочитанное;
- создавать условия для эмоционального сопереживания за положительных героев в ходе просмотра/чтения произведений, посвященных героям России, значимым событиям прошлого и настоящего;
- организовывать коллективные творческие проекты, направленные на приобщение детей к общенациональным культурным традициям, к участию в праздниках (с привлечением семей воспитанников);
- знакомить детей с традиционными для региона ремеслами, создавать условия для появления собственного опыта детей;
- проводить специальные игры и занятия, направленные на обогащение словарного запаса на основе фольклора родного народа;
- петь вместе с детьми народные песни, играть в народные игры.

#### *Планируемые результаты воспитания*

- знает и любит свою малую родину, понимает, что он живет в России, и имеет представление о мире;
- проявляет ценностное отношение к прошлому и будущему – своему, своей семье, своей страны. По отношению к прошлому проявляет патриотизм наследника («я горжусь»). По отношению к будущему проявляет патриотизм защитника, хозяина, творца, семьянина («я стремлюсь»);
- стремится подражать героям, исполнять долг, следовать моральным идеям и правилам;
- узнаёт флаг, герб, гимн России, символику своего региона и города, уважительно к ним относится, знает и понимает разнообразные знаки и атрибуты в городской среде, на дороге, в транспорте, на природе и др.

#### *Направление воспитания: духовно - нравственное*

#### *Формирование представлений (воспитывающая среда ДОУ)*

- организовывать пространства для воспитания отношения к знанию как ценности, понимания значения образования для человека, общества, страны;
- организовывать мероприятия, способствующие приобщению к отечественным традициям и праздникам, к истории и достижениям родной страны, к культурному наследию народов России;
- создавать выставки, уголки в центрах развития, развлечения и досуги, игровые программы по знакомству с народной культурой народов России для воспитания уважения к людям – представителям разных народов России, независимо от их этнической принадлежности;
- создавать уголки патриотического воспитания для формирования уважительного отношения к государственным символам страны (флагу, гербу, гимну);
- создание безопасной игровой среды в детском саду и дома для приобретения первого опыта по сохранению жизни и здоровья

*Формирование отношения (детско-родительская, детско-взрослая, профессионально-родительская общности, детское сообщество)*

Детско-родительская общность:

- поддерживать и направлять духовно – нравственное развитие и активность ребенка.

Детско-взрослая общность:

- организовывать встречи с семьями разных национальностей, посещающими ДООУ, в результате которых у детей возникает уважение к людям – представителям разных народов России, независимо от их этнической принадлежности, появляется познавательный интерес.

Детская общность:

- создавать условия для демонстрации детьми среди сверстников проявления добра и милосердия в акциях «Доброе сердце», «Старость в радость», «Мы рядом».

Профессионально-родительская общность:

- привлекать родителей к реализации совместных семейных проектов, к проектированию и участию в событиях, познавательных квестах, семейных акциях

*Формирование опыта действия (виды детских деятельности и культурные практики в ДООУ)*

- читать и обсуждать с детьми литературные произведения о добре и зле, семье, дружбе, взаимопомощи сотрудничестве и др.;
- организовывать дидактические игры, направленные на освоение знаний о государственных символах страны (флаге, гербе, гимне);
- создавать совместно с детьми творческие продукты детской деятельности; организовывать совместно с детьми праздники и события, посвящённые народной культуре народов России;
- приобретение опыта по сохранению жизни и здоровья: проекты «Безопасность в рисунках», «Безопасный детский сад», «Безопасный дом»; акция «Безопасность 0+», «Полезное питание»;

*Планируемые результаты воспитания*

- различает основные проявления добра и зла;
- принимает и уважает традиционные ценности, ценности семьи и общества;
- правдивый, искренний, способный к сочувствию и заботе, к нравственному

поступку;

- способный не оставаться равнодушным к чужому горю, проявлять заботу;
- самостоятельно различающий основные отрицательные и положительные человеческие качества;
- обращается к помощи взрослого в ситуациях морального выбора

Направление воспитания: социальное

*Формирование представлений (воспитывающая среда ДОО)*

- использовать пространства ДОО для формирования представлений о том, как правильно вести себя в отношениях с другими людьми;
- создавать игровые зоны по темам семьи, дружбы, взаимопомощи и пр.;
- организовывать сотрудничество детей в различных пространствах и ситуациях;
- обеспечивать свободный доступ детей к различным литературным изданиям, предоставление места для рассматривания и чтения детьми книг и изучения различных материалов по темам семьи, дружбы, взаимопомощи, сотрудничества;
- создавать условия для проявления детской инициативы по взаимодействию и сотрудничеству.

*Формирование отношения (детско-родительская, детско-взрослая, профессионально-родительская общности, детское сообщество)*

*Детско-родительская общность:*

- объяснять ребенку нормы и особенности поведения в семье;

*Детско-взрослая общность:*

- знакомить детей с правилами поведения в ДОУ.

*Детская общность:*

- создавать условия для приобретения детьми социального опыта в различных формах жизнедеятельности.

*Профессионально-родительская общность:*

- привлекать родителей к реализации семейных проектов, к участию в мероприятиях.

*Формирование опыта действия (виды детских деятельностей и культурные практики в ДОУ)*

- читать и обсуждать с детьми литературные произведения о добре и зле, семье, дружбе, взаимопомощи сотрудничестве и др.;
- организовывать дидактические игры, направленные на освоение полоролевого поведения, освоение культурных способов выражения эмоций;
- создавать совместно с детьми творческие продукты; организовывать совместно с детьми праздники и события.

*Планируемые результаты воспитания*

- различает основные проявления добра и зла,
- принимает и уважает ценности семьи и общества;
- способен к сочувствию и заботе, к нравственному поступку;
- принимает и уважает различия между людьми;
- освоил основы речевой культуры;
- проявляет дружелюбие, доброжелательность;
- умеет слушать и слышать собеседника;
- способен взаимодействовать со взрослыми и сверстниками на основе общих

интересов и дел.

*Направление воспитания: социальное*

*Формирование представлений (воспитывающая среда ДОО)*

- использовать пространства ДОО для формирования представлений о том, как правильно вести себя в отношениях с другими людьми;
- создавать игровые зоны по темам семьи, дружбы, взаимопомощи и пр.;
- организовывать сотрудничество детей в различных пространствах и ситуациях;
- обеспечивать свободный доступ детей к различным литературным изданиям, предоставление места для рассматривания и чтения детьми книг и изучения различных материалов по темам семьи, дружбы, взаимопомощи, сотрудничества;
- создавать условия для проявления детской инициативы по взаимодействию и сотрудничеству.

*Формирование отношения (детско-родительская, детско-взрослая, профессионально-родительская общности, детское сообщество)*

Детско-родительская общность:

- объяснять ребенку нормы и особенности поведения в семье;

Детско-взрослая общность:

- знакомить детей с правилами поведения в ДОО.

Детская общность:

- создавать условия для приобретения детьми социального опыта в различных формах жизнедеятельности.

Профессионально-родительская общность:

- привлекать родителей к реализации семейных проектов, к участию в мероприятиях.

*Формирование опыта действия (виды детских деятельностей и культурные практики в ДОО)*

- читать и обсуждать с детьми литературные произведения о добре и зле, семье, дружбе, взаимопомощи сотрудничестве и др.;
- организовывать дидактические игры, направленные на освоение полоролевого поведения, освоение культурных способов выражения эмоций;
- создавать совместно с детьми творческие продукты; организовывать совместно с детьми праздники и события.

*Планируемые результаты воспитания*

- различает основные проявления добра и зла,
- принимает и уважает ценности семьи и общества;
- способен к сочувствию и заботе, к нравственному поступку;
- принимает и уважает различия между людьми;
- освоил основы речевой культуры;
- проявляет дружелюбие, доброжелательность;
- умеет слушать и слышать собеседника;
- способен взаимодействовать со взрослыми и сверстниками на основе общих интересов и дел.

*Направление воспитания: познавательное*

*Формирование представлений (воспитывающая среда ДОО)*

- создавать пространства РППС по различным тематическим областям, которые включают наглядный материал, видеоматериалы, различного типа конструкторы и наборы для экспериментирования, книги и детские энциклопедии и пр.;
- организовывать специальные зоны познавательной активности по разным направлениям.

*Формирование отношения (детско-родительская, детско-взрослая, профессионально-родительская общности, детское сообщество)*

Детско-родительская общность:

- поддерживать и направлять познавательную активность ребенка.

Детско-взрослая общность:

- организовывать встречи с интересными людьми, в результате которых у детей формируется познавательная мотивация и создаются условия для ее реализации.

Детская общность:

- создавать условия для демонстрации детьми результатов своей познавательной активности среди сверстников.

Профессионально-родительская общность:

- привлекать родителей к реализации совместных семейных проектов, к проектированию и участию в познавательных мероприятиях.

*Формирование опыта действия (виды детских деятельностей и культурные практики в ДОУ)*

- организовывать наблюдения, целевые прогулки, туристические походы, создавать экскурсии по экологической тропе, проводить элементарное экспериментирование для воспитания бережного и ответственного отношения к природе родного края, родной страны, приобретение первого опыта действий по сохранению природы

- организовывать походы и экскурсии, просмотр доступных для восприятия ребенка познавательных фильмов, чтение и просмотр книг;

- организовывать совместно с детьми конструкторскую, проектную продуктивную и исследовательскую деятельности;

организовывать совместно с родителями фестивали семейных проектов, исследований и творческих работ;

*Планируемые результаты воспитания*

- проявляет любознательность, умеет наблюдать;

- проявляет активность, самостоятельность, инициативу в познавательной, игровой, коммуникативной и продуктивной деятельности, в самообслуживании;

обладает первичной картиной мира на основе традиционных ценностей российского общества.

*Формирование опыта действия (виды детских деятельностей и культурные практики в ДОУ)*

- читать детям книги, вместе с детьми обсуждать прочитанное;

- создавать условия для эмоционального сопереживания за положительных героев в ходе просмотра/чтения произведений, посвященных героям России, значимым событиям прошлого и настоящего;

- организовывать коллективные творческие проекты, направленные на приобщение детей к общенациональным культурным традициям, к участию в праздниках (с привлечением семей воспитанников);

- знакомить детей с традиционными для региона ремеслами, создавать условия для появления собственного опыта детей;
- проводить специальные игры и занятия, направленные на обогащение словарного запаса на основе фольклора родного народа;
- петь вместе с детьми народные песни, играть в народные игры.

#### *Планируемые результаты воспитания*

- знает и любит свою малую родину, понимает, что он живет в России, и имеет представление о мире;
- проявляет ценностное отношение к прошлому и будущему – своему, своей семье, своей страны. По отношению к прошлому проявляет патриотизм наследника («я горжусь»). По отношению к будущему проявляет патриотизм защитника, хозяина, творца, семьянина («я стремлюсь»);
- стремится подражать героям, исполнять долг, следовать моральным идеям и правилам;
- узнаёт флаг, герб, гимн России, символику своего региона и города, уважительно к ним относится, знает и понимает разнообразные знаки и атрибуты в городской среде, на дороге, в транспорте, на природе и др.

Направление воспитания: физическое и оздоровительное

#### *Формирование представлений (воспитывающая среда ДООУ)*

- организовывать РППС для формирования представлений о здоровом образе жизни, гигиене, безопасности, для приобщения детей к спорту;
- использовать пространства ДООУ и прилегающей территории для двигательной активности, подвижных игр, закаливания, зарядки и пр.

Формирование отношения (детско-родительская, детско-взрослая, профессионально-родительская общности, детское сообщество)

#### Детско-взрослая общность:

- формировать основные навыки гигиены, закаливания, здорового питания;
- организовывать совместное посещение детьми и родителями спортивных мероприятий.
- обеспечивать достаточную двигательную активность детей.

#### Детская общность:

- создавать условия для приобретения детьми опыта безопасного поведения, саморегуляции и помощи.

#### Профессионально-родительская общность:

- организовывать систематическую просветительскую и консультативную работу («Школа родителей») по вопросам безопасного детства, здорового образа жизни и пр.

#### *Формирование опыта действия (виды детских деятельностей и культурные практики в ДООУ):*

- организовывать подвижные, спортивные игры, в том числе традиционные народные и дворовые игры на территории ДООУ;
  - организовывать проекты по здоровому образу жизни, питанию, гигиене, безопасности жизнедеятельности;
- прививать оздоровительные традиции в ДООУ, культурную практику зарядки и закаливания.

#### *Планируемые результаты воспитания*

- владеет основными навыками личной гигиены;
- знает и соблюдает правила безопасного поведения в быту, социуме, природе;
- проявляет интерес к физической активности, занятиям спортом, закаливанию.

### *Направление воспитания: трудовое*

#### *Формирование представлений (воспитывающая среда ДОО):*

- организовывать РППС для формирования у детей разнообразных навыков продуктивных действий, для ознакомления детей с традициями, ремеслами, профессиями;
- использовать пространства ДОО и прилегающей территории, создавая условия для самостоятельного посильного труда детей;
- знакомить детей с лучшими образцами трудовой деятельности человека.

#### *Формирование отношения (детско - родительская, детско - взрослая, профессионально-родительская общности, детское сообщество)*

##### Детско-взрослая общность:

- приучать детей убирать игрушки, помогать по хозяйству;
- рассказывать детям о трудовых традициях своей семьи, о различных профессиях.
- знакомить детей с правилами организации быта, приучать к выполнению существующих правил;
- показывать пример трудолюбия и ответственного отношения к порученному делу, формировать ответственное отношение к поручениям;
- развивать навыки самообслуживания у детей.

##### Детская общность:

- поощрять самоорганизацию детского коллектива и оказание помощи младшим детям со стороны старших.

##### Профессионально-родительская общность:

- привлекать родителей как носителей конкретных профессий для презентации особенностей своей профессии, своего труда, их ценности для людей.

#### *Формирование опыта действия (виды детских деятельностей и культурные практики в ДОО)*

- в режимных моментах и в совместных видах деятельности воспитывать у детей бережливость (беречь игрушки, одежду, труд и старания родителей, воспитателя, сверстников);
- организовывать дежурство по группе;
- организовывать проекты в различных тематических направлениях;
- организовывать различные виды игровой, продуктивной, познавательной деятельности, в которых формируются навыки, необходимые для трудовой деятельности и трудового усилия детей;
- проводить беседы на тему уважительного отношения к труду.

#### *Планируемые результаты воспитания*

- понимает ценность труда в семье и в обществе;
- уважает людей труда, результаты их деятельности;
- проявляет трудолюбие при выполнении поручений и в самостоятельной деятельности.

*Направление воспитания: эстетическое*

*Формирование представлений (воспитывающая среда ДОУ)*

- создавать в ДОУ и на прилегающей территории РППС, обеспечивающую формирование представлений о красоте, об опрятности, формирование эстетического вкуса;
- обеспечивать наличие в РППС материалов, которые знакомят детей с лучшими отечественными и мировыми образцами искусства;
- организовывать в ДОУ и на прилегающей территории зоны, связанные с образцами культурного наследия;
- создавать в ДОУ событийную и рукотворную среды (выставки творческих работ, декорирование помещений к праздникам и др.);
- обеспечивать свободный доступ детей и родителей к различным литературным изданиям и наглядным материалам по теме культуры общения и развития, этики и эстетики.

*Формирование отношения (детско - родительская, детско - взрослая, профессионально - родительская общности, детское сообщество)*

Детско-взрослая общность:

- знакомить детей с художественными произведениями, обсуждать вопросы этического и эстетического характера.
- показывать пример культурного поведения.

Детская общность:

- создавать условия для понимания и усвоения детьми этических и эстетических норм.

Профессионально - родительская общность:

- совместно проектировать и создавать эстетическую среду ДОУ.

*Формирование опыта действия (виды детских деятельностей и культурные практики в ДОУ):*

- организовывать продуктивные виды деятельности (лепка, рисование, конструирование, и пр.);
- организовывать творческую деятельность в рамках дополнительного образования;
- организовывать совместные с родителями и детьми культурно-образовательные и творческие проекты, праздники и фестивали;
- создавать музейные уголки в ДОУ;
- создавать возможности для творческого самовыражения детей: поддерживать инициативу, стремление к импровизации при самостоятельном воплощении ребенком художественных замыслов;
- вовлекать детей в разные виды художественно-эстетической деятельности.

*Планируемые результаты воспитания*

- воспринимает и чувствует прекрасное в быту, природе, поступках, искусстве;
- стремится к отображению прекрасного в продуктивных видах деятельности;
- обладает зачатками художественно-эстетического вкуса.

## **2.12 Задачи воспитания в образовательных областях**

**Описание интеграции направлений воспитания с содержанием образовательных областей**

Дошкольное образование – процесс непрерывный (ежеминутный) и реализуемый во всех режимных моментах (повседневная бытовая деятельность, игры, занятия, прогулки



и т.д.). В соответствии со спецификой работы ДОУ, воспитанники пребывают в учреждении на протяжении 10,5 часов. Именно поэтому воспитательный процесс должен осуществляться постоянно, выполняя поставленные задачи рабочей программы воспитания МКДОУ д/с «Подсолнушек».

Процесс воспитания – это процесс формирования морального сознания, нравственных чувств и привычек, нравственного поведения с первых лет жизни ребенка.

Дошкольный возраст – это период начального становления личности. К семи годам уже четко прослеживается направленность личности ребенка, как показатель уровня его нравственного развития.

Следует помнить, что воспитание – это процесс двусторонний. С одной стороны, он предполагает активное педагогическое воздействие на детей со стороны взрослых, с другой – активность детей, которая проявляется в их поступках, чувствах и отношениях. Поэтому, реализуя определенное содержание, используя различные методы нравственного воздействия, педагог должен внимательно анализировать результаты проделанной работы, достижения своих воспитанников.

Ядро нравственности составляют нормы и правила поведения. Любовь к Родине, добросовестный труд – это неотъемлемые элементы сознания, чувств, поведения и взаимоотношений.

*Реализация цели и задач данной Программы* осуществляется в рамках нескольких направлений воспитательной работы ДОУ, формирование которых в совокупности обеспечит полноценное и гармоничное развитие личности детей *от 1,6 до 8 лет*.

*Задачи Программы:*

- Формирование личности ребенка, нравственное воспитание, развитие общения.
- Формирование уважительного отношения к истории своей страны и любви к Родине.
- Формирование уважительного отношения и чувства принадлежности к своей семье и обществу.
- Формирование позитивных установок к труду и творчеству.
- Формирование основ экологического сознания.
- Формирование основ безопасности.

В каждом из перечисленных направлений воспитания существуют свои подразделы, которые тесно взаимосвязаны между собой и обеспечивают интеграцию воспитательной деятельности во все образовательные области и во все виды детской деятельности в образовательном процессе, согласно ООП ДО МКДОУ д/с «Подсолнушек».

*Содержание Программы* воспитания реализуется в ходе освоения детьми дошкольного возраста всех образовательных областей, обозначенных во ФГОС ДО, одной из задач которого является объединение воспитания и обучения в целостный образовательный процесс на основе духовно - нравственных и социокультурных ценностей, принятых в обществе правил и норм поведения в интересах человека, семьи, общества:

- социально-коммуникативное развитие;
- познавательное развитие;
- речевое развитие;
- художественно-эстетическое развитие;
- физическое развитие.

*Патриотическое направление воспитания соотносится Образовательная область «Познавательное развитие» Образовательная область «Социально-коммуникативное развитие»*

*Ценности:* Родина и природа.

Воспитание в ребенке нравственных качеств, чувства любви, интереса к своей стране – России, своему краю, малой родине, своему народу и народу России в целом (гражданский патриотизм), ответственности, трудолюбия; ощущения принадлежности к своему народу.

Воспитательная работа в данном направлении связана со структурой самого понятия «патриотизм» и определяется через следующие взаимосвязанные компоненты:

- когнитивно-смысловой, связанный со знаниями об истории России, своего края, духовных и культурных традиций и достижений многонационального народа России;
- эмоционально-ценностный, характеризующийся любовью к Родине – России, уважением к своему народу, народу России в целом;
- регуляторно-волевой, обеспечивающий укоренение знаний в духовных и культурных традициях своего народа, деятельность на основе понимания ответственности за настоящее и будущее своего народа, России.

*Задачи патриотического воспитания:*

- формирование любви к родному краю, родной природе, родному языку, культурному наследию своего народа;
- воспитание любви, уважения к своим национальным особенностям и чувства собственного достоинства как представителя своего народа;
- воспитание уважительного отношения к гражданам России в целом, своим соотечественникам и согражданам, представителям всех народов России, к ровесникам, родителям, соседям, старшим, другим людям вне зависимости от их этнической принадлежности;
- воспитание любви к родной природе, природе своего края, России, понимания единства природы и людей и бережного ответственного отношения к природе.

*При реализации указанных задач воспитатель ДОУ акцентирует внимание на нескольких основных направлениях воспитательной работы:*

- ознакомлении детей с историей, героями, культурой, традициями России и своего народа;
- организации коллективных творческих проектов, направленных на приобщение детей к российским общенациональным традициям;
- формировании правильного и безопасного поведения в природе, осознанного отношения к растениям, животным, к последствиям хозяйственной деятельности человека

*Духовно-нравственное направление воспитания*

Соотносится

*Образовательная область "Социально-коммуникативное развитие"*

*Ценности:* жизнь, милосердие, добро.

*Задачи духовно-нравственного направления воспитания:*

- воспитание уважения к своей семье, своему населенному пункту, родному краю, своей стране;

- воспитание уважительного отношения к другим людям –детям и взрослым (родителям, (законным представителям), педагогам, соседям и другим), вне зависимости от их этнической и национальной принадлежности;
- воспитание ценностного отношения к культурному наследию своего народа, к нравственным и культурным традициям России;
- содействие становлению целостной картины мира, основанной на представлениях о добре и зле, красоте и уродстве, правде и лжи;
- воспитание социальных чувств и навыков: способности к сопереживанию, общительности, дружелюбию, сотрудничеству, умению соблюдать правила, активной личностной позиции;
- создание условий для возникновения у ребёнка нравственного, социально значимого поступка, приобретения ребёнком опыта милосердия и заботы;
- поддержка трудового усилия, привычки к доступному дошкольнику напряжению физических, умственных и нравственных сил для решения трудовой задачи;
- формирование способности бережно и уважительно относиться к результатам своего труда и труда других людей.

*При реализации указанных задач воспитатель ДОО акцентирует внимание на нескольких основных направлениях воспитательной работы*

- учить детей уважительно относиться к окружающим людям, считаться с их делами, интересами, удобствами;
- воспитывать культуру общения ребенка, выражающуюся в общительности, этикет вежливости, предупредительности, сдержанности, умении вести себя в общественных местах;
- воспитывать культуру речи: называть взрослых на «вы» и по имени и отчеству; не перебивать говорящих и выслушивать других; говорить четко, разборчиво, владеть голосом;
- воспитывать культуру деятельности, что подразумевает умение обращаться с игрушками, книгами, личными вещами, имуществом ДОУ;
- формировать умение подготовиться к предстоящей деятельности, четко и последовательно выполнять, и заканчивать ее;
- формировать умение приводить в порядок рабочее место, аккуратно убрать все за собой;
- формировать умение приводить в порядок свою одежду.

*Социальное направление воспитания*

Соотноится

*Образовательная область "Речевое развитие"*

*Образовательная область "Социально-коммуникативное развитие"*

*Ценности:* Семья, дружба, человек и сотрудничество.

Формирование ценностного отношения детей к семье, другому человеку, развитие дружелюбия, создания условий для реализации в обществе.

*Задачи социального направления воспитания:*

- формирование у ребенка представлений о добре и зле, позитивного образа семьи с детьми, ознакомление с распределением ролей в семье, образами дружбы в фольклоре и детской литературе, примерами сотрудничества и взаимопомощи людей в различных

видах деятельности (на материале истории России, ее героев), милосердия и заботы. Анализ поступков самих детей в группе в различных ситуациях;

- формирование навыков, необходимых для полноценного существования в обществе: эмпатии (сопереживания), коммуникабельности, заботы, ответственности, сотрудничества, умения договариваться, умения соблюдать правила;
- развитие способности поставить себя на место другого как проявление личностной зрелости и преодоление детского эгоизма.

*При реализации указанных задач воспитатель акцентирует внимание на нескольких основных направлениях воспитательной работы:*

- организовывать сюжетно-ролевые игры (в семью, в команду и т. п.), игры с правилами, традиционные народные игры и пр.;
- воспитывать у детей навыки поведения в обществе;
- учить детей сотрудничать, организуя групповые формы в продуктивных видах деятельности;
- учить детей анализировать поступки и чувства – свои и других людей;
- организовывать коллективные проекты заботы и помощи.

*Познавательное направление воспитания*

Соотносится

*Образовательная область "Познавательное развитие"*

*Ценности: познание.*

Формирование ценности познания, целостной картины мира, в которой интегрировано ценностное, эмоционально окрашенное отношение к миру, людям, природе, деятельности человека.

*Задачи познавательного направления воспитания:*

- развитие любознательности, формирование опыта познавательной инициативы;
- формирование ценностного отношения к взрослому как источнику знаний;
- приобщение ребенка к культурным способам познания (книги, интернет - источники, дискуссии и др.).

*При реализации указанных задач воспитатель ДОУ должен сосредоточить свое внимание на нескольких основных направлениях воспитательной работы*

*Направления деятельности воспитателя*

- совместная деятельность воспитателя с детьми на основе наблюдения, сравнения, проведения опытов (экспериментирования), организации походов и экскурсий, просмотра доступных для восприятия ребенка познавательных фильмов, чтения и просмотра книг;
- организация конструкторской и продуктивной творческой деятельности, проектной и исследовательской деятельности детей совместно со взрослыми;
- организация насыщенной и структурированной образовательной среды, включающей иллюстрации, видеоматериалы, ориентированные на детскую аудиторию; различного типа конструкторы и наборы для экспериментирования.

*Физическое и оздоровительное направление воспитания*

Соотносится

*Образовательная область "Физическое развитие"*

*Ценности: жизнь и здоровье.*

Формирование навыков здорового образа жизни, где безопасность жизнедеятельности лежит в основе всего.

Физическое развитие и освоение ребенком своего тела происходит в виде любой двигательной активности: выполнение бытовых обязанностей, игр, ритмики и танцев, творческой деятельности, спорта, прогулок.

*Задачи по формированию здорового образа жизни:*

- обеспечение построения образовательного процесса физического воспитания детей (совместной и самостоятельной деятельности) на основе здоровьесберегающих технологий, и обеспечение условий для гармоничного физического и эстетического развития ребенка;
- закаливание, повышение сопротивляемости к воздействию условий внешней среды;
- укрепление опорно-двигательного аппарата; развитие двигательных способностей, обучение двигательным навыкам и умениям;
- формирование элементарных представлений в области физической культуры, здоровья и безопасного образа жизни;
- организация сна, здорового питания, выстраивание правильного режима дня;
- воспитание экологической культуры, обучение безопасности жизнедеятельности.

*Направления деятельности воспитателя:*

- организация подвижных, спортивных игр, в том числе традиционных народных игр, дворовых игр на территории детского сада;
- создание детско-взрослых проектов по здоровому образу жизни;
- введение оздоровительных традиций в ДОУ.

Формирование у дошкольников культурно - гигиенических навыков является важной частью воспитания культуры здоровья. Воспитатель должен формировать у дошкольников понимание того, что чистота лица и тела, опрятность одежды отвечают не только гигиене и здоровью человека, но и социальным ожиданиям окружающих людей.

Особенность культурно - гигиенических навыков заключается в том, что они должны формироваться на протяжении всего пребывания ребенка в ДОУ.

В формировании культурно - гигиенических навыков режим дня играет одну из ключевых ролей. Привыкая выполнять серию гигиенических процедур с определенной периодичностью, ребенок вводит их в свое бытовое пространство, и постепенно они становятся для него привычкой.

*При реализации указанных задач воспитатель ДОУ акцентирует внимание на нескольких основных направлениях воспитательной работы*

*Формируя у детей культурно - гигиенические навыки, воспитатель ДОУ должен сосредоточить свое внимание на нескольких основных направлениях воспитательной работы*

- формировать у ребенка навыки поведения во время приема пищи;
- формировать у ребенка представления о ценности здоровья, красоте и чистоте тела;
- формировать у ребенка привычку следить за своим внешним видом;
- включать информацию о гигиене в повседневную жизнь ребенка, в игру.

Работа по формированию у ребенка культурно - гигиенических навыков в учреждении проводится в тесном контакте с семьей.

*Трудовое направление воспитания*

соотносится

*Образовательная область "Социально-коммуникативное развитие"*

*Ценности: труд.*

Формирование ценностного отношения детей к труду, трудолюбия, а также в приобщении ребенка к труду. Можно выделить основные задачи трудового воспитания. Каждый ребенок обязательно должен принимать участие в труде, и те несложные обязанности, которые он выполняет в детском саду и в семье, должны стать повседневными. Только при этом условии труд оказывает на детей определенное воспитательное воздействие и подготавливает их к осознанию его нравственной стороны.

*Основные задачи трудового воспитания:*

- Ознакомление с доступными детям видами труда взрослых и воспитание положительного отношения к их труду, познание явлений и свойств, связанных - преобразованием материалов и природной среды, которое является следствием трудовой деятельности взрослых и труда самих детей.
- Формирование навыков, необходимых для трудовой деятельности детей, воспитание навыков организации своей работы, формирование элементарных навыков планирования.
- Формирование трудового усилия (привычки к доступному дошкольнику напряжению физических, умственных и нравственных сил для решения трудовой задачи).

*При реализации указанных задач воспитатель ДОО акцентирует внимание на нескольких основных направлениях воспитательной работы*

- показать детям необходимость постоянного труда в повседневной жизни, использовать его возможности для нравственного воспитания дошкольников;
- воспитывать у ребенка бережливость (беречь игрушки, одежду, труд и старания родителей, воспитателя, сверстников), так как данная черта непременно сопряжена с трудолюбием;
- предоставлять детям самостоятельность в выполнении работы, чтобы они почувствовали ответственность за свои действия;
- собственным примером трудолюбия и занятости создавать у детей соответствующее настроение, формировать стремление к полезной деятельности;
- связывать развитие трудолюбия с формированием общественных мотивов труда, желанием приносить пользу людям.

*Эстетическое направление воспитания*

Соотносится

*Образовательная область "Художественно-эстетическое развитие"*

*Образовательная область "Речевое развитие"*

*Ценности: культура, красота.*

Формирование у детей уважение к человеку, к законам человеческого общества. Формирование у детей ценностного отношения к красоте. Конкретные представления о культуре поведения усваиваются ребенком вместе с опытом поведения, с накоплением нравственных представлений.

*Основные задачи этико-эстетического воспитания:*

- формирование культуры общения, поведения, этических представлений;

- воспитание представлений о значении опрятности и красоты внешней, ее влиянии на внутренний мир человека;
- развитие предпосылок ценностно-смыслового восприятия и понимания произведений искусства, явлений жизни, отношений между людьми;
- воспитание любви к прекрасному, уважения к традициям и культуре родной страны и других народов;
- развитие творческого отношения к миру, природе, быту и к окружающей ребенка действительности;
- формирование у детей эстетического вкуса, стремления окружать себя прекрасным, создавать его.

При реализации указанных задач воспитатель ДОО должен сосредоточить свое внимание на нескольких основных направлениях *воспитательной работы*:

- учить детей уважительно относиться к окружающим людям, считаться с их делами, интересами, удобствами;
- воспитывать культуру общения ребенка, выражающуюся в общительности, этикет вежливости, предупредительности, сдержанности, умении вести себя в общественных местах;
- воспитывать культуру речи: называть взрослых на «вы» и по имени и отчеству; не перебивать говорящих и выслушивать других; говорить четко, разборчиво, владеть голосом;
- воспитывать культуру деятельности, что подразумевает умение обращаться с игрушками, книгами, личными вещами, имуществом ДОО;
- формировать умение подготовиться к предстоящей деятельности, четко и последовательно выполнять, и заканчивать ее;
- формировать умение приводить в порядок рабочее место, аккуратно убрать все за собой;
- формировать умение приводить в порядок свою одежду.

Цель эстетического воспитания – становление у ребенка ценностного отношения к красоте. Эстетическое воспитание через обогащение чувственного опыта и развитие эмоциональной сферы личности влияет на становление нравственной и духовной составляющей внутреннего мира ребенка.

*При реализации указанных задач воспитатель ДОО должен сосредоточить свое внимание на нескольких основных направлениях воспитательной работы*

*Направления деятельности воспитателя по эстетическому воспитанию*

- выстраивание взаимосвязи художественно-творческой деятельности самих детей с воспитательной работой через развитие восприятия, образных представлений, воображения и творчества;
- уважительное отношение к результатам творчества детей, широкое включение их произведений в жизнь ДОО;
- организацию выставок, концертов, создание эстетической развивающей среды и др.;
- формирование чувства прекрасного на основе восприятия художественного слова на русском и родном языке;
- реализация вариативности содержания, форм и методов работы с детьми по разным направлениям эстетического воспитания.

## 2.13 Формы совместной деятельности в процессе реализации Программы воспитания

Патриотическое направление воспитание		
<i>Мероприятия группы</i>	<i>Мероприятия учреждения</i>	<i>Мероприятия социума</i>
<p>Беседы</p> <ul style="list-style-type: none"> <li>- Фотоколлаж «Герои из семейных альбомов»</li> <li>- Экскурсии</li> <li>- Тематический день «День Российского флага»</li> <li>«День народного единства»</li> <li>- Проекты</li> <li>- Тематические недели: «Мой город, мой край», «Моя страна»</li> <li>- Рассматривание альбомов, слайдовых презентаций</li> <li>- Просматривание мультфильмов</li> <li>Конкурс чтецов «Мы правнуки твои Победа!»</li> </ul>	<p>Посвящение в юные патриоты России</p> <ul style="list-style-type: none"> <li>- Праздники и развлечения: «Масленица», «9 Мая!», «День защитника Отечества»</li> <li>- Парад, посвященный дню Победы</li> <li>- Флэш-моб «Салют, Победа!», «Я люблю свой детский сад!»,</li> <li>- Выставка рисунков</li> <li>- Тематический день: «День села», «День области»</li> <li>- Проекты по нравственно-патриотическому воспитанию</li> <li>- Поздравление ветеранов войны и труда</li> </ul>	<ul style="list-style-type: none"> <li>- Участие в мероприятиях муниципального, регионального и др. уровней - Экскурсии</li> <li>- Конкурс рисунков «Юные огнеборцы», «Профессия полицейский» и др.</li> <li>- Конкурс проектов («Детям о войне» и др.)</li> <li>- и др.</li> </ul>
Духовно – нравственное направление воспитания		
<ul style="list-style-type: none"> <li>- Сюжетно-ролевые и дидактические игры</li> <li>- Игровые проблемные ситуации (обсуждение, обыгрывание проблемных ситуаций)</li> <li>- Чтение и обсуждение литературных произведений</li> <li>- Игры народов разных национальностей</li> <li>- Выставка «Портрет моих бабушки и дедушки»</li> <li>- Выпуск фотогазет «Мы помощники!» и др.</li> <li>- «День отца»</li> <li>- «День матери»</li> <li>- Тематический день «Малыши из нашего детского сада»</li> <li>- Конкурс чтецов «Бабушке и дедушке, любимым посвящается!»</li> </ul>	<ul style="list-style-type: none"> <li>- Ежегодная тематическая неделя «Книжкина неделя»</li> <li>- Акция: «Наши увлечения»</li> <li>- Общественные досуги, развлечения, праздники: «День защиты детей»</li> <li>«Пусть осень жизни будет золотой»</li> <li>- Конкурсы, викторины, выставки</li> </ul>	<ul style="list-style-type: none"> <li>- Участие в мероприятиях муниципального, регионального и др. уровней</li> <li>- «Игрушка на новогоднюю уличную ёлку»,</li> <li>- «Покормите птиц зимой» и др.</li> </ul>
Социальное направление воспитание		
<ul style="list-style-type: none"> <li>- Ролевые и дидактические игры</li> <li>- Тренинги общения</li> <li>- Игровые ситуации</li> <li>- Обсуждение, обыгрывание проблемных ситуаций</li> </ul>	<ul style="list-style-type: none"> <li>- Ежегодная тематическая неделя «Здравствуй, детский сад!»</li> <li>- Выставки: «Хобби моей мамы», Хобби моего папы»</li> <li>- Общественные досуги,</li> </ul>	<ul style="list-style-type: none"> <li>- Участие в мероприятиях муниципального, регионального и др. уровней</li> <li>- Конкурс рисунков «Портрет</li> </ul>



<ul style="list-style-type: none"> <li>- Чтение и обсуждение литературных произведений</li> <li>- Индивидуальные занятия с детьми</li> <li>- Выставка «Портрет моей мамы»</li> <li>- Выпуск фотогазет «Папа может!!», «Лето с семьей!» и др.</li> <li>- Тематический день «День любви и верности»</li> <li>- Конкурс чтецов «Мамочке, любимой посвящается!»</li> </ul>	<p>развлечения, праздники:</p> <ul style="list-style-type: none"> <li>- «День знаний»</li> <li>- Конкурсы, викторины, выставки</li> <li>- День открытых дверей</li> </ul>	<p>моего прадеда», акция «Зелёный патруль» и др.</p>
<p>Познавательное направление воспитания</p>		
<ul style="list-style-type: none"> <li>- Опытнo-экспериментальная деятельность, наблюдения, игры</li> <li>- Тематические развлечения: «Осень», «Зима», «Весна», «Лето»</li> <li>- Экологические и познавательные проекты</li> <li>- Чтение и обсуждение литературных произведений</li> <li>- Викторины, познавательные Олимпиады, турниры</li> </ul>	<ul style="list-style-type: none"> <li>- Проекты</li> <li>- Математическая Олимпиада,</li> <li>- Викторина «Почемучки»</li> <li>- Акции: <ul style="list-style-type: none"> <li>*«Посади цветок»,</li> <li>*«Цвети, наш сад!»</li> <li>*«Спасибо пешеходу»</li> </ul> </li> <li>- Экологические листовки</li> <li>- Тематические дни: <ul style="list-style-type: none"> <li>День матери,</li> <li>День А.С. Пушкина,</li> <li>День космонавтики</li> </ul> </li> </ul>	<ul style="list-style-type: none"> <li>- Участие в мероприятиях муниципального, регионального и др. уровней</li> <li>- Экскурсии</li> <li>- Акция «Покормите птиц зимой»</li> <li>- Познавательная викторина «Почемучки»</li> <li>- Олимпиада «Юный математик»</li> </ul>
<p>Физическое и оздоровительное направление воспитания</p>		
<ul style="list-style-type: none"> <li>- Досуги</li> <li>- Мини - турнир «Весёлые эстафеты»</li> <li>- Беседы</li> <li>- Просмотр слайдовых презентаций</li> <li>- Подвижные, народные игры</li> <li>- Реализация проектов</li> </ul>	<ul style="list-style-type: none"> <li>- Досуг «Папа, мама, я – спортивная семья»</li> <li>«А ну – ка мамы!» - спортивно – развлекательная программа с родителями (подготовительная группа)</li> <li>- Спортивные праздники</li> <li>- Мини олимпиады</li> <li>- Проекты (ЗОЖ)</li> <li>- Подготовка листовок и буклетов по безопасности</li> </ul>	<ul style="list-style-type: none"> <li>- Участие в мероприятиях муниципального, регионального и др. уровней</li> <li>- Конкурс рисунков (о профессиях)</li> <li>- Конкурс проектов</li> </ul>
<p>Трудовое направление воспитания</p>		
<ul style="list-style-type: none"> <li>- Ролевые и дидактические игры</li> <li>- Игровые ситуации</li> <li>- Обсуждение, обыгрывание проблемных ситуаций</li> <li>- Чтение и обсуждение литературных произведений</li> <li>- Фото коллаж «Профессия моей мамы»</li> <li>- Встречи с мамами в рамках тематического дня «День матери»</li> <li>- Выполнение трудовых</li> </ul>	<ul style="list-style-type: none"> <li>- Акция (детско-родительская, сезонная) «Трудиться – всегда пригодится»</li> <li>- Выставки «Папа может», «Хобби моей мамы» и др.</li> <li>Экскурсии: <ul style="list-style-type: none"> <li>- Пожарная часть,</li> <li>- Почта,</li> <li>- Школа,</li> <li>- Библиотека,</li> <li>- ЗАГС и др.</li> </ul> </li> </ul>	<ul style="list-style-type: none"> <li>-Участие в мероприятиях муниципального, регионального и др. уровней</li> <li>- Конкурс рисунков (о профессиях)</li> <li>- Конкурс проектов</li> </ul>

поручений - Дежурство - «Гость группы»		
Эстетическое направление воспитания		
- Реализация проектов - Выставка рисунков - Тематические недели: «Неделя книги», «Неделя искусства...» - Чтение и обсуждение литературных произведений - Слушание музыкальных произведений	- Театральная неделя - Выставка коллективных работ - Организация концертов - Подготовка видеопоздравлений - Литературно - музыкальные развлечения и праздники	- Участие в мероприятиях муниципального, регионального и др. уровней

Конкретная форма проведения мероприятий определяется календарным планом воспитательной работы ДОУ.

*Работа с родителями (законными представителями) в процессе реализации Программы воспитания*

## **2.14 Работа с родителями (законными представителями) в процессе реализации Программы воспитания**

Работа с родителями (законными представителями) детей дошкольного возраста строится на принципах ценностного единства и сотрудничества всех субъектов социокультурного окружения ДОУ.

В целях реализации социокультурного потенциала региона для построения социальной ситуации развития ребенка работа с родителями (законными представителями) детей дошкольного возраста строится на принципах ценностного единства и сотрудничества всех субъектов социокультурного окружения ОО.

Единство ценностей и готовность к сотрудничеству всех участников образовательных отношений составляет основу уклада ОО, в котором строится воспитательная работа.

Важнейшим условием обеспечения целостного развития личности ребенка является развитие конструктивного взаимодействия с семьей.

Ведущая цель взаимодействия с родителями (законными представителями):

- создание необходимых условий для формирования ответственных взаимоотношений с семьями воспитанников и развития компетентности родителей (способности разрешать разные типы социально-педагогических ситуаций, связанных с воспитанием ребенка); обеспечение права родителей на уважение и понимание, на участие в жизни детского сада.

Родители и воспитатели преодолевают субординацию, монологизм в отношениях друг с другом, отказываются от привычки критиковать друг друга, учатся видеть друг в друге не средство решения своих проблем, а полноправных партнеров, сотрудников.

Работа строится по 3 направлениям:

<i>Направления работы</i>	<i>Содержание работы</i>
<i>Информирование родителей о ходе образовательного процесса</i>	- Дни открытых дверей; - индивидуальные и групповые консультации; - родительские собрания; - оформление информационных стендов; - организация выставок детского творчества; - приглашение родителей на детские концерты и праздники;

	- создание памяток, интернет - журналов, переписка по электронной почте.
<i>Образование родителей:</i>	- «Школы для родителей» (лекции, семинары, семинары-практикумы), проведение мастер - классов, тренингов, создание библиотеки (медиаотеки)
<i>Совместная деятельность:</i>	<i>Привлечение родителей к организации:</i> - вечеров музыки и поэзии; - творческих гостинных; - конкурсов; - концертов; - маршрутов выходного дня (в театр, музей, библиотеку, целевые прогулки, походы и пр.); - семейных объединений (клуб, студия, секция); - семейных праздников, прогулок, экскурсий; - семейного театра; - к участию в детской исследовательской и проектной деятельности.

Определяющей целью разнообразной совместной деятельности в триаде «педагоги – родители - дети» является удовлетворение не только базисных стремлений и потребностей ребенка, но и стремлений и потребностей родителей и педагогов.

Совместная деятельность воспитывающих взрослых организована в разнообразных традиционных и инновационных формах. Прекрасную возможность для обоюдного познания воспитательного потенциала дают: специально организуемая социально - педагогическая диагностика с использованием бесед, анкетирования, посещение педагогами семей воспитанников; организация дней открытых дверей в детском саду; разнообразные собрания - встречи, ориентированные на знакомство с достижениями и трудностями воспитывающих детей сторон.

Целью первых собраний - встреч является разностороннее знакомство педагогов с семьями и семей воспитанников между собой, знакомство семей с педагогами.

На стендах размещается стратегическая (многолетняя), тактическая (годовая) и оперативная информация.

*К стратегической относятся:*

- сведения о целях и задачах развития детского сада на дальнюю и среднюю перспективы;
- сведения о реализуемой образовательной программе, об инновационных проектах дошкольного учреждения;
- информация о дополнительных образовательных услугах.

*К тактической информации относятся:*

- сведения о педагогах и графиках их работы;
- информация о режиме дня, о задачах и содержании образовательной работы в группе на год.

Оперативная стендовая информация, предоставляющая наибольший интерес для воспитывающих взрослых, включает:

- сведения об ожидаемых или уже прошедших событиях в группе (детском саду, районе): акциях, конкурсах, репетициях, выставках, встречах, совместных проектах, экскурсиях выходного дня и т.д.
- заседания «Школы родителей»;

- конференция для родителей;
- организация консультационно - методического пункта для родителей; и т.д.

*Основными формами просвещения выступают:*

- родительские конференции (в том числе и онлайн-конференции);
- родительские собрания (общие, групповые);
- педагогические лектории;
- круглые столы;
- родительские клубы;
- мастер-классы.

Родителям предоставляется право выбора форм и содержания взаимодействия с педагогами, обеспечивающими образование детей (воспитателем, узким специалистом, педагогом - психологом, учителем – логопедом, старшим воспитателем, инструктором физической культуры, педагогом доп. образования, группой родителей и пр.).

Все большую актуальность приобретает такая форма совместной деятельности, как *проекты*. Они меняют роль воспитывающих взрослых в управлении детским садом, в развитии партнерских отношений, помогают им научиться работать в «команде», овладеть способами коллективной мыслительной деятельности; освоить алгоритм создания проекта, отталкиваясь от потребностей ребенка; достичь позитивной открытости по отношению к коллегам, воспитанникам и родителям, к своей личности; объединить усилия педагогов, родителей и детей с целью реализации проекта.

Идеями для проектирования становятся любые предложения, направленные на улучшение отношений педагогов, детей и родителей, на развитие ответственности, инициативности, создание сетевого интернет-сообщества воспитывающих взрослых и др.

### **2.15. События образовательной организации**

Событие – это форма совместной деятельности ребенка и взрослого, в которой активность взрослого приводит к приобретению ребенком собственного опыта переживания той или иной ценности. Для того чтобы стать значимой, каждая ценность воспитания должна быть понята, раскрыта и принята ребенком совместно с другими людьми в значимой для него общности.

Воспитательное событие в учреждении – это спроектированная взрослым образовательная ситуация. В каждом воспитательном событии педагог продумывает смысл реальных и возможных действий детей и смысл своих действий в контексте задач воспитания.

События может быть не только организованное мероприятие, но и спонтанно возникшая ситуация, и любой режимный момент, традиции утренней встречи детей, индивидуальная беседа, общие дела, совместно реализуемые проекты и прочее.

События, спонтанно возникшие ситуации, режимные моменты, беседы, общие дела

<i>события</i>	<i>формы, приёмы работы с детьми</i>
<i>режимные моменты</i>	
Конфликтная ситуация между детьми	<ul style="list-style-type: none"> <li>• беседа «Кто виноват, давайте разберемся»</li> </ul>
Ребенок не хочет делиться игрушкой	<ul style="list-style-type: none"> <li>• сюжетно-ролевая игра «Магазин игрушек»</li> </ul>
Разбросанные игрушки	<ul style="list-style-type: none"> <li>• чтение воспитательной сказки</li> <li>• «Сказка про Зайку, от которого сбежали игрушки»</li> </ul>

Конфликтная ситуация «Обзывание» проявление словесной агрессии среди детей	Разговорные минутки «Давайте говорить друг другу комплименты» (можно использовать аудиозапись первого куплета песни Б. Окуджавы); метод сказкотерапии «Крокодильчик»; коммуникативная игра «Скажи мишке добрые слова»
Конфликтная ситуация между детьми «Ссоры и драка»	Разговорные минутки «Как избежать конфликтов?»; Обсуждение стихотворения «С чего начинается ссора?»; дидактическая игра «Наши поступки», метод арт – терапии «Совместное рисование»; метод сказкотерапии «Маленький медвежонок»
Конфликтная ситуация между детьми «Жадность»	«Здравствуй друг» (коммуникативная игра); Обсуждение рассказа «Сказка про жадность»; дидактическая игра «Этикет»; просмотр и обсуждение мультфильма «Жила – была Царевна - Жадина»
Тревога ребёнка	Просмотр и обсуждение мультфильма «Про бегемота, который боялся прививок»; игра на развитие эмоционального интеллекта «Как ты себя чувствуешь?»; рисование на тему «Мое настроение»; песочная терапия; Коммуникативная игра с мячом «Собираем добрые слова»; упражнение «Закончи предложение»
<i>традиции утренней встречи детей</i>	
Утро радостных встреч	- Приветствие детей друг друга, пожелания, обсуждение планов, деятельности на день
Традиции-ритуалы группы	Утро улыбок, утро обнимашек, утро подарков просто так, утро небылиц, перевертышей, утро встречи с музыкой и др.
<i>индивидуальные беседы</i>	
Ребенка не берут в игру дети	-Беседа «Ступеньки дружбы, с чего начинается дружба»
«Почему нужно уметь уступать» Цель: учить детей избегать ссор, уступать и договариваться друг с другом. Развивать способность оценивать своё отношение к позитивным и негативным поступкам	«Правдивость» Цель: Формировать представления о нравственном понятии «уступать, прощать», учить давать моральную оценку поступка героя, помочь понять, что уступить, прощать украшает человека - беседа «Просим прощения»
Ребенок обманывает	Цель: Формировать представления о нравственном понятии «правдивость», учить давать моральную оценку поступка героя, помочь понять, что ложь не украшает человек - беседа «Правдивость»
Ребенок устраивает истерики	- буклет «Как бороться с детской истерикой»
Ребенок за все переживает	- Консультация «Тревожные дети»
<i>совместные реализуемые проекты</i>	
Агрессивные дети	Проект «Мир эмоций детей»
Обидчивый ребенок	«Как управлять своими эмоциями»
Чем занять ребенка в выходные	Проект «Спорт - это путь к здоровью»
Закаливание детей	«Школа здоровья»

### **2.15.1 События МКДОУ д/с «Подсолнушек»**

Период	Возраст	Государственные и народные праздники, памятные даты	Событие
Сентябрь	1,6 – 3 г		<i>Приход детей в детский сад;</i>

			<i>Игровая ситуация «Это я!» (анатомия для малышей в стихах)</i>
	3 – 4 года		<i>Приход детей в детский сад; Игровая ситуация «Это я!» (анатомия для малышей в стихах)</i>
	4 – 5 лет		<i>Новоселье в новой группе; Проблемная ситуация «Что означает мое имя»</i>
	5 – 6 лет	<i>День знаний- 1 сентября День окончания Второй мировой войны – 3 сентября; День воспитателя и всех дошкольных работников – 27 сентября</i>	<i>Всемирный день Туризма Викторина «Твое здоровье» Посвящение в «Юные патриоты России»</i>
	6 – 8 лет	<i>День знаний- 1 сентября; День окончания Второй мировой войны – 3 сентября; Международный день распространения грамотности – 8 сентября; День воспитателя и всех дошкольных работников – 27 сентября</i>	<i>Всемирный день Туризма – 27 сентября Викторина «Твое здоровье» Посвящение в «Юные патриоты России»</i>
Октябрь	1,6 – 3 года	<i>Международный день пожилых людей – 1 октября; День защиты животных – 4 октября; День отца в России – третье воскресенье октября</i>	<i>Целевая прогулка по территории д/с; Подготовка к выставке «Осень - припасиха»</i>
	3 – 4 года	<i>Международный день пожилых людей – 1 октября; День защиты животных – 4 октября; День отца в России – третье воскресенье октября</i>	<i>Целевая прогулка по территории д/с; Подготовка к выставке «Осень- припасиха»</i>
	4 – 5 лет	<i>Международный день пожилых людей – 1 октября; Международный день музыки – 1 октября; День защиты животных – 4 октября; День отца в России – третье воскресенье октября</i>	<i>Пешая прогулка в близлежащий двор; Подготовка к выставке «Осень- припасиха»</i>
	5 - 6 лет	<i>Международный день пожилых людей – 1 октября; Международный день музыки – 1 октября; День защиты животных – 4 октября; День отца в России – третье воскресенье октября</i>	<i>Экскурсия в осенний парк; Викторина «Знатоки природы»  День рождения русского поэта Сергея Александровича Есенина (1895-1925) - 3 октября  День рождения русского поэта Михаила Юрьевича</i>

			<i>Лермонтова (1814-1841)- 15 октября</i>
	6 – 8 лет	<i>Международный день пожилых людей – 1 октября; Международный день музыки – 1 октября; День защиты животных – 4 октября; День учителя – 5 октября; День отца в России – третье воскресенье октября</i>	<i>Экскурсия в осенний парк; Викторина «Знатоки природы»  День рождения русского поэта Сергея Александровича Есенина (1895-1925) - 3 октября День рождения русского поэта Михаила Юрьевича Лермонтова (1814-1841) - 15 октября</i>
Ноябрь	1, 6 – 3 года	<i>День матери в России – последнее воскресенье ноября</i>	<i>День матери (посл. воскр. ноября) Создание постройки «Мой дом» из напольного строителя</i>
	3 – 4 года	<i>День матери в России – последнее воскресенье ноября</i>	<i>День матери (посл. воскр. ноября) Создание постройки «Мой дом» из напольного строителя</i>
	4 - 5 лет	<i>День народного единства – 4 ноября; День матери в России – последнее воскресенье ноября</i>	<i>День матери (посл. воскр. ноября) Конструирование из строителя «Мой детский сад», «Мой город»</i>
	5 - 6 лет	<i>День народного единства – 4 ноября; День матери в России – последнее воскресенье ноября</i>	<i>Всемирный день приветствий – 21 ноября</i>
	6 - 8 лет	<i>День народного единства – 4 ноября; День памяти погибших при исполнении служебных обязанностей сотрудников органов внутренних дел России – 8 ноября; День матери в России – последнее воскресенье ноября; День Государственного герба Российской Федерации – 30 ноября</i>	<i>Всемирный день приветствий – 21 ноября</i>
Декабрь	1,6 – 3 лет	<i>Международный день художника – 8 декабря; Новый год – 31 декабря</i>	<i>Внесение и рассматривание игрушек-забав 15 декабря – Международный день чая</i>
	3 – 4 года	<i>Международный день художника – 8 декабря; Новый год – 31 декабря</i>	<i>Внесение и рассматривание игрушек-забав 15 декабря – Международный день чая</i>
	4 – 5 лет	<i>День добровольца (волонтера) в России – 5 декабря; Международный день художника – 8 декабря; Новый год – 31 декабря</i>	<i>Сюжетно - ролевая игра «Народные умельцы» 15 декабря – Международный день чая</i>
	5 - 6 лет	<i>День неизвестного солдата – 3 декабря;</i>	<i>Сюжетно - ролевая игра «Народные умельцы»</i>

		<p><i>Международный день инвалидов – 3 декабря;</i>  <i>День добровольца (волонтера) в России –</i>  <i>5 декабря;</i>  <i>Международный день художника – 8 декабря;</i>  <i>День героев Отечества – 9 декабря;</i>  <i>День Конституции Российской Федерации –</i>  <i>12 декабря;</i>  <i>Новый год – 31 декабря</i></p>	<p><i>15 декабря – Международный день чая</i></p>
	6 – 8 лет	<p><i>День неизвестного солдата – 3 декабря;</i>  <i>Международный день инвалидов – 3 декабря;</i>  <i>День добровольца (волонтера) в России –</i>  <i>5 декабря;</i>  <i>Международный день художника – 8 декабря;</i>  <i>День героев Отечества – 9 декабря;</i>  <i>День Конституции Российской Федерации –</i>  <i>12 декабря;</i>  <i>Новый год – 31 декабря</i></p>	<p><i>Сюжетно - ролевая игра «Народные умельцы»</i>  <i>15 декабря – Международный день чая</i>  <i>Поиск в интернет - ресурсах материалов о народных традициях</i></p>
Январь	1,6 – 3 лет		<p><i>«Рождественские гулянья»</i>  <i>Всемирный день «спасибо», 11 января</i>  <i>Совместное с взрослыми изготовление кормушек</i>  <i>Подкормка птиц</i></p>
	3 – 4 года		<p><i>«Рождественские гулянья»</i>  <i>Всемирный день «спасибо», 11 января</i>  <i>Совместное с взрослыми изготовление кормушек</i>  <i>Подкормка птиц</i></p>
	4 – 5 лет		<p><i>Что значит «старый» новый год? (13 – 14 января)</i>  <i>Всемирный день «спасибо», 11 января</i>  <i>Подготовка к зимней Олимпиаде</i>  <i>Совместное с взрослыми изготовление кормушек</i>  <i>Подкормка птиц</i></p>
	5 - 6 лет		<p><i>Что значит «старый» новый год? (13 – 14 января)</i>  <i>Всемирный день «спасибо», 11 января</i>  <i>Подготовка к зимней Олимпиаде</i>  <i>Однодневный проект «Русские валенки»</i>  <i>Изготовление кормушек, подкормка птиц</i></p>



	6 – 8 лет		<p><i>Что значит «старый» новый год? (13 – 14 января)</i></p> <p><i>Всемирный день «спасибо», 11 января</i></p> <p><i>Подготовка к зимней Олимпиаде</i></p> <p><i>Однодневный проект «Русские валенки»</i></p>
Февраль	1,6 – 3 лет	<p><i>День Российской науки – 8 февраля;</i></p>	<p><i>Досуг - развлечение по экспериментальной деятельности «Клоун в гостях у ребят»</i></p>
	3 – 4 года	<p><i>День Российской науки – 8 февраля;</i></p> <p><i>День защитника Отечества – 23 февраля</i></p>	<p><i>Подготовка к празднику «День защитника Отечества»</i></p>
	4 – 5 лет	<p><i>День Российской науки – 8 февраля;</i></p> <p><i>Международный день родного языка – 21 февраля;</i></p> <p><i>День защитника Отечества – 23 февраля</i></p>	<p><i>Подготовка к празднику «День защитника Отечества»</i></p>
	5 - 6 лет	<p><i>День Российской науки – 8 февраля;</i></p> <p><i>Международный день родного языка – 21 февраля;</i></p> <p><i>День защитника Отечества – 23 февраля</i></p>	<p><i>Подготовка к празднику «День защитника Отечества»</i></p>
	6 – 8 лет	<p><i>День разгрома советскими войсками немецко-фашистских войск в Сталинградской битве – 2 февраля;</i></p> <p><i>День Российской науки – 8 февраля;</i></p> <p><i>День памяти о россиянах, исполнявших служебный долг за пределами Отечества – 15 февраля;</i></p> <p><i>Международный день родного языка – 21 февраля;</i></p> <p><i>День защитника Отечества – 23 февраля</i></p>	<p><i>Подготовка к празднику «День защитника Отечества»</i></p>
Март	1,6 – 3 лет	<p><i>Международный женский день – 8 марта;</i></p> <p><i>Всемирный день театра – 27 марта</i></p>	<p><i>Подготовка к 8 марта; Масленица</i></p> <p><i>Наблюдение за весенней капелью</i></p> <p><i>Появление листочков на веточках в группе</i></p>
	3 – 4 года	<p><i>Международный женский день – 8 марта;</i></p> <p><i>Всемирный день театра – 27 марта</i></p>	<p><i>Подготовка к 8 марта; Масленица</i></p> <p><i>Наблюдение за весенней капелью</i></p> <p><i>22 марта – Всемирный день водных ресурсов</i></p> <p><i>«Сороки» - праздник по народному календарю</i></p> <p><i>Появление листочков на веточках в группе</i></p>

	4 – 5 лет	<i>Международный женский день – 8 марта; Всемирный день театра – 27 марта</i>	<i>Подготовка к 8 марта; Масленица 22 марта – Всемирный день водных ресурсов «Сороки» - праздник по народному календарю Наблюдение за весенней капелью Появление листочков на веточках в группе</i>
	5 - 6 лет	<i>Международный женский день – 8 марта; Всемирный день театра – 27 марта</i>	<i>Подготовка к 8 марта; Масленица 22 марта – Всемирный день водных ресурсов «Сороки» - праздник по народному календарю Наблюдение за весенней капелью Появление листочков на веточках в группе</i>
	6 – 8 лет	<i>Международный женский день – 8 марта; День воссоединения Крыма с Россией – 18 марта; Всемирный день театра – 27 марта</i>	<i>Подготовка к 8 марта; Масленица 22 марта – Всемирный день водных ресурсов «Сороки» - праздник по народному календарю Наблюдение за весенней капелью Подготовка к 8 марта; Масленица 22 марта – Всемирный день водных ресурсов «Сороки» - праздник по народному календарю Наблюдение за весенней капелью</i>
Апрель	1,6 – 3 лет		<i>1 апреля – Международный день птиц; День смеха Наблюдение за птицами, тематический «День Смеха» Внесение и рассматривание альбома с иллюстрациями к потешкам, сказкам</i>
	3 – 4 года		<i>1 апреля – Международный день птиц; День смеха Наблюдение за птицами, тематический «День Смеха» Внесение и рассматривание альбома с иллюстрациями к потешкам, сказкам</i>
	4 – 5 лет	<i>День Космонавтики – 12 апреля</i>	<i>1 апреля – Международный день птиц; День смеха Наблюдение за птицами, тематический «День Смеха» Внесение и рассматривание альбома с иллюстрациями Е. Чарушина 22 апреля – Международный день Земли Коллекция «Наши увлечения»</i>
	5 - 6 лет	<i>День Космонавтики – 12 апреля</i>	<i>1 апреля – Международный день птиц;</i>

			<p>День смеха Наблюдение за птицами, тематический «День Смеха» Экскурсия-игра «Добро пожаловать в библиотеку» 22 апреля – Международный день Земли Коллекция «Наши увлечения»</p>
	6 – 8 лет	День Космонавтики – 12 апреля	<p>1 апреля – Международный день птиц; День смеха Наблюдение за птицами, тематический «День Смеха» Экскурсия-игра «Добро пожаловать в библиотеку» 22 апреля – Международный день Земли Коллекция «Наши увлечения»</p>
Май	1,6 – 3 лет	День Победы – 9 мая	<p>Создание игрового макета «Домашние животные» Игра – путешествие «Когда мои друзья со мной»</p>
	3 – 4 года	День Победы – 9 мая	<p>Создание игрового макета «Домашние животные» Игра – путешествие «Когда мои друзья со мной»</p>
	4 – 5 лет	Праздник Весны и Труда – 1 мая; День Победы – 9 мая	<p>Создание игрового макета «Русская изба» Игра – путешествие «Когда мои друзья со мной»</p>
	5 - 6 лет	Праздник Весны и Труда – 1 мая; День Победы – 9 мая; День славянской письменности и культуры – 24 мая	<p>Создание игрового макета «Русская изба» Зарница – поход «Когда мои друзья со мной»</p>
	6 – 8 лет	Праздник Весны и Труда – 1 мая; День Победы – 9 мая; День славянской письменности и культуры – 24 мая	<p>Создание игрового макета «Русская изба» Зарница - поход «Когда мои друзья со мной» 31 мая - «Выпускной бал»</p>
Июнь	1,6 – 3 лет	День защиты детей – 1 июня	<p>Пешая прогулка по территории детского сада</p>
	3 – 4 года	День защиты детей – 1 июня	<p>Пешая прогулка в ближайший двор</p>
	4 – 5 лет	День защиты детей – 1 июня; День русского языка – 6 июня; День России – 12 июня;	<p>«Читаем книги Пушкина», Элементарное экспериментирование на участке детского сада Праздник посвящённый 12 июня – Дню России</p>
	5 - 6 лет	День защиты детей – 1 июня;	<p>«Читаем книги Пушкина»,</p>

		<i>День русского языка – 6 июня; День России – 12 июня; День памяти и скорби – 22 июня</i>	<i>Элементарное экспериментирование на участке детского сада праздник посвящённый 12 июня – Дню России</i>
Июль	1,6 – 3 лет	<i>День семьи, любви и верности – 8 июля</i>	<i>Игровая программа «Кузька сундучок открыл – новой сказкой удивил»</i>
	3 – 4 года	<i>День семьи, любви и верности – 8 июля</i>	<i>Игровая программа «Кузька сундучок открыл – новой сказкой удивил»</i>
	4 – 5 лет	<i>День семьи, любви и верности – 8 июля</i>	<i>Игровая программа «Кузька сундучок открыл – новой сказкой удивил» 8 июля – досуг с ромашками, посвящённый Дню Петра и Февронии, Дню семьи, любви и верности</i>
	5 - 6 лет	<i>День семьи, любви и верности – 8 июля</i>	<i>Игровая программа «Кузька сундучок открыл – новой сказкой удивил» 8 июля – досуг с ромашками, посвящённый Дню Петра и Февронии, Дню семьи, любви и верности</i>
Август	1,6 – 3 лет	<i>День физкультурника – 12 августа</i>	<i>Подвижные игры, флэшмоб</i>
	3 – 4 года	<i>День физкультурника – 12 августа; День Государственного флага Российской Федерации – 22 августа</i>	<i>Подвижные игры, флэшмоб</i>
	4 – 5 лет	<i>День физкультурника – 12 августа; День Государственного флага Российской Федерации – 22 августа; День российского кино – 27 августа</i>	<i>Спортивные игры, флэшмоб</i>
	5 - 6 лет	<i>День физкультурника – 12 августа; День Государственного флага Российской Федерации – 22 августа; День российского кино – 27 августа</i>	<i>Спортивные игры, флэшмоб</i>

## **2.16 Совместная деятельность в образовательных ситуациях**

### **Виды совместной с воспитателем деятельности детей по возрастам**

до 3 лет	3 – 5 лет	4 – 5 лет	с 5 лет
<i>Патриотическое направление воспитания</i>			
<i>- игра-путешествие - культурно – досуговая деятельность (отдых, развлечения)</i>	<i>- игра-путешествие, - культурно – досуговая деятельность (отдых, праздники, развлечения)</i>	<i>- игра – эксперимент, игра-путешествие - культурно – досуговая деятельность (отдых, праздники, развлечения)</i>	<i>- игра – эксперимент, игра-путешествие - культурно – досуговая деятельность (отдых, праздники, развлечения)</i>

	проблемные ситуации	презентация проекта), коллекционирование, создание мини-музеев, проблемные ситуации
<i>Духовно – нравственное направление воспитания</i>		
- игра - просмотр, рассматривание, чтение - создание ситуаций - загадки, беседа	- игра - просмотр, рассматривание, чтение и обсуждение - создание ситуаций - загадки, беседа - разыгрывание ситуаций - просмотр мультфильмов	- игра - просмотр, рассматривание, - чтение и обсуждение - создание ситуаций - викторина, загадки - беседа - разыгрывание ситуаций - просмотр мультфильмов
<i>Социальное направление воспитания</i>		
- игра - просмотр, рассматривание - создание ситуаций - загадки, беседа, чтение	- игра - просмотр, рассматривание, чтение и обсуждение - создание ситуаций - викторина, загадки - беседа - конкурсы, смотры - экскурсии, целевые прогулки, поездки на природу, в музеи, театры	- игра - просмотр, рассматривание, чтение и обсуждение - создание ситуаций - викторина, загадки - беседа - конкурсы, смотры - экскурсии, целевые прогулки, поездки на природу, в музеи, театры
сюжетно – ролевые игры, театрализованные игры, дидактические игры, музыкальные игры, праздники, фестивали		
<i>Познавательное направление воспитания</i>		
<i>Познавательно – исследовательская деятельность</i> игра – эксперимент, игра – конструирование, игра-путешествие - культурно – досуговая деятельность (отдых, праздники, развлечения) - наблюдения - игры с конструктором - сенсорные игры	<i>Познавательно – исследовательская деятельность</i> - игра – эксперимент, - игра-конструирование, игра-путешествие, изготовление поделок из природного материала - культурно – досуговая деятельность (отдых, праздники, развлечения) - наблюдения - игры с конструктором - опыты - коллекционирование - создание мини-музеев - проблемные ситуации - поручения дежурства	<i>Познавательно – исследовательская деятельность</i> (творческая, исследовательская, нормативная) - игра – эксперимент, - игра-конструирование, - игра-путешествие - культурно – досуговая деятельность (отдых, праздники, развлечения, презентация проекта) наблюдения, - игры с конструктором, - опыты, - коллекционирование - создание мини-музеев, - проблемные ситуации, - поручения, дежурство
- чтение, заучивание наизусть - рассматривание иллюстраций - игра – имитация - обсуждение – беседа	- чтение, заучивание наизусть - рассматривание иллюстраций - инсценирование, драматизация, игра – имитация - обсуждение – беседа - сочинение сказок, историй - сюжетные игры по мотивам произведений	
<i>Физическое и оздоровительное направление воспитания</i>		
спортивные игры и упражнения, подвижные игры, дошкольный туризм, танцевальные движения,		

физкультурные минутки, соревнования, Олимпиады		
<ul style="list-style-type: none"> <li>- игра</li> <li>- создание ситуаций (беседа, рассказ)</li> <li>- загадки</li> <li>- рассматривание</li> <li>- закаливание</li> <li>- чтение художественной литературы</li> <li>- культура питания</li> <li>- культура здорового образа жизни в семье</li> </ul>	<ul style="list-style-type: none"> <li>- игра</li> <li>- создание ситуаций (беседа, рассказ)</li> <li>- загадки</li> <li>- рассматривание, обсуждение</li> <li>- закаливание</li> <li>- чтение художественной литературы</li> <li>- культура питания</li> <li>- культура здорового образа жизни в семье</li> </ul>	<ul style="list-style-type: none"> <li>- игра</li> <li>- создание ситуаций (беседа, рассказ)</li> <li>- викторина, загадки</li> <li>- рассматривание, обсуждение</li> <li>- закаливание</li> <li>- чтение художественной литературы</li> <li>- культура питания</li> <li>- культура здорового образа жизни в семье</li> </ul>
<i>Трудовое направление воспитания</i>		
<ul style="list-style-type: none"> <li>1.Трудовая деятельность (одевание, раздевание, складывание одежды, опрятность)</li> <li>2.Поручения – ставить хлебницы, салфетницы, порядок в игровой комнате</li> <li>3. Игра, узнавание и называние трудовых действий, наблюдения</li> </ul>	<ul style="list-style-type: none"> <li>1.Самообслуживание</li> <li>2.Хозяйственно бытовой</li> <li>3.Труд в природе</li> <li>4.Поручения, дежурство</li> <li>5.Помощь взрослым, игра, беседа о профессиях, наблюдения</li> <li>6. Экскурсии, целевые прогулки</li> </ul>	<ul style="list-style-type: none"> <li>1.Самообслуживание</li> <li>2.Хозяйственно бытовой</li> <li>3.В природе</li> <li>4.Поручения, задания, дежурство, помощь взрослым, игра, беседа, наблюдения</li> </ul>
<i>Эстетическое направление воспитания</i>		
<ul style="list-style-type: none"> <li>1.Рисование, лепка, коллективные работы)</li> <li>2.Рассматривание картинок, иллюстраций, народных игрушек)</li> <li>3. Тематические праздники и развлечения, театрализованные представления, рассказы с музыкальными иллюстрациями, игры с пением, забавы</li> </ul>	<ul style="list-style-type: none"> <li>1.Рисование, лепка, аппликация, коллективные работы)</li> <li>2.Знакомство с произведениями, художниками, книгами, видами искусства, творческими профессиями, посещение театра)</li> <li>- Творческие мастерские</li> <li>- Фольклорные фестивали</li> <li>- Календарно-обрядовые праздники</li> <li>3. Тематические праздники и развлечения, театрализованные представления, музыкально – литературные развлечения, концерты, русское народное творчество, забавы, фокусы</li> </ul>	<ul style="list-style-type: none"> <li>1. Рисование, лепка, аппликация, коллективные работы, создание макетов, коллекций и их оформление, украшений к праздникам, украшение предметов, оформление выставок, рассматривание и обсуждение, творческие задания)</li> <li>2. Знакомство с произведениями, художниками, видами искусства, творческими профессиями)</li> <li>3. Тематические праздники и развлечения, театрализованные представления, музыкально – литературные композиции, концерты, русское народное творчество, КВН, викторины, забавы</li> </ul>

## 2.17 Организация предметно - пространственной среды

Современное понимание развивающей предметно - пространственной среды включает в себя обеспечение активной жизнедеятельности ребенка, становления его субъектной позиции, развития творческих проявлений всеми доступными, побуждающими к самовыражению средствами.

Развивающая предметно - пространственная среда дошкольной организации должна быть: содержательно - насыщенной, развивающей, трансформируемой, полифункциональной, вариативной; доступной; безопасной; здоровьесберегающей, эстетически привлекательной.

Предметно - пространственная среда отражает федеральную, региональную специфику, а также специфику ДОУ и включает в себя:

- оформление помещений;
- оборудование;
- игрушки.

«Организация предметно – пространственной среды» в учреждении описана и отражает ценности, на которых строится программа воспитания, способствует их принятию и раскрытию ребенком.

Вся среда ДОУ гармонична и эстетически привлекательна.

При выборе материалов и игрушек для ППС учреждение ориентируется на продукцию отечественных и территориальных производителей. Игрушки, материалы и оборудование соответствуют возрастным задачам воспитания детей дошкольного возраста.

## 2.18 Социальное партнерство

Содержание образовательного процесса МКДОУ д/с «Подсолнушек» строится с учетом активного взаимодействия с социумом и поиском новых форм социального партнерства.

ДОУ рассматривается как открытая образовательная система. Ее задача - обратить внимание социума нашего района на детей дошкольного возраста.

В районе учреждение сотрудничает с разными социальными партнерами.

<i>Социальные партнеры</i>	<i>Содержание работы</i>
МКДОУ д/с «Умка»	Экскурсии; совместные познавательные викторины, КВН, спортивные развлечения; выставки детского творчества
Икрянинская центральная библиотека МКУК «Социально - культурный центр МО «Икрянинский район».	Тематические беседы; экскурсии; викторины; выставки детского творчества, читательские субботы
Музей «Истории рыболовства» с. Икряное	Тематические беседы, досуги, экскурсии, викторины и другое.
МКУК «КДЦ» МО «Икрянинский Сельсовет»	Игровые программы, театральные представления, досуги, развлечения, тематические и национальные праздники и т. д.
МКУ ДО «ДШИ № 17»	Концертные программы Мастер - классы
МКОУ «Икрянинская СОШ»	Экскурсии, театральные представления
МКУ «Центр физической культуры и спорта Икрянинского района»	Спортивные соревнования, экскурсии
ГУП «Типография Икрянинского района»	Экскурсии, тематические беседы

Икрянинский почтамт	Экскурсии
ЗАГС	Мероприятия по плану ЗАГС
Пожарная часть, «Торговый центр» с. Икряное (хлебопекарня) и др.	Целевые экскурсии

*Установление социального партнерства позволяет успешно осуществлять задачи, связанные с качественной реализацией Программы.*

- Формировать основы общей культуры детей в процессе экскурсий, взаимопосещений музеев, библиотек и др.

- Обеспечивать интегративный характер образовательного процесса через проведение интегрированных занятий, совместных мероприятий как на базе ДОУ, так и МКДОУ д/с «Умка», МКДОУ д/с «Рыбка», МКОУ «Икрянинская НОШ»;

- Решать задачи художественно - эстетического развития воспитанников с помощью участия в районных, сельских детских творческих конкурсах, выставках, программах.

### ***2.19 Организационный раздел Программы воспитания.***

Кадровое обеспечение

Реализация Программы осуществляется:

1) педагогическими работниками в течение всего времени пребывания воспитанников в ДОУ;

2) учебно - вспомогательными работниками в группе в течение всего времени пребывания воспитанников в Учреждении (каждая группа непрерывно сопровождается одним учебно - вспомогательным работником);

3) иными педагогическими работниками, вне зависимости от продолжительности пребывания обучающихся в Учреждении.

Соответствующие должности иных педагогических работников устанавливаются Учреждением самостоятельно в зависимости от содержания Программы.

Реализация Программы сопровождается в Учреждении осуществлением управления, ведением бухгалтерского учета, финансово - хозяйственной и хозяйственной деятельностью, организацией необходимого медицинского обслуживания.

Для решения этих задач руководитель Учреждения вправе заключать договора гражданско - правового характера и совершать иные действия в рамках своих полномочий.

В целях эффективной реализации Программы Учреждение создает условия для профессионального развития педагогических и руководящих кадров, в том числе их дополнительного профессионального образования.

Программой предусмотрены различные формы и программы дополнительного профессионального образования, в том числе учитывающие особенности реализуемой основной образовательной программы.

Учреждение самостоятельно или с привлечением других организаций и партнеров обеспечивает консультативную поддержку руководящих и педагогических работников по вопросам образования детей, в том числе реализации программам дополнительного образования, адаптивных коррекционно - развивающих программ и программ инклюзивного образования дошкольников.

Учреждение осуществляет организационно - методическое сопровождение процесса реализации Программы.

\* *Кадровый потенциал:* ДОУ укомплектовано кадрами не полностью (имеются вакансии).



Все педагоги своевременно проходят курсы повышения квалификации, посещают семинары, направленные на самосовершенствование профессиональных знаний и умений.

Педагоги повышают свою профессиональную компетентность, посещая районные, городские методические объединения, проходя процедуру аттестации, самообразуясь, участвуя в конкурсах различного уровня, что положительно влияет на развитие ДОО.

## **2.20 Нормативно - методическое обеспечение реализации Программы воспитания**

Нормативно - правовую основу воспитательной работы в дошкольной образовательной организации определяют следующие документы:

- Конституция Российской Федерации;
- Федеральный закон от 29 декабря 2012 года №273-ФЗ «Об образовании в Российской Федерации»;
- Указ Президента Российской Федерации от 02.07.2021 № 400 «О Стратегии национальной безопасности Российской Федерации»;
- Стратегия развития воспитания в Российской Федерации на период до 2025 года;
- Федеральная образовательная программа дошкольного образования (утверждена приказом Минпросвещения России от 25 ноября 2022 г. № 1028, зарегистрировано в Минюсте России 28 декабря 2022 г., регистрационный № 71847).

Для реализации программы воспитания ДОО применяет практическое руководство «Воспитателю о воспитании», представленное в открытом доступе в электронной форме на платформе институт воспитания рф.

## **2.21 Требования к условиям работы с особыми категориями детей**

### *Обязательная часть*

По своим основным задачам воспитательная работа в ДОО не зависит от наличия (отсутствия) у ребенка особых образовательных потребностей.

В основе процесса воспитания детей в ДОО лежат традиционные ценности российского общества.

Однако, инклюзия подразумевает готовность образовательной системы принять любого ребенка независимо от его особенностей (психологических, психофизиологических, социальных, психологических, этнокультурных, национальных, религиозных и других) и обеспечить ему оптимальную социальную ситуацию развития (п. 29.4.3.1. ФОП ДО).

Программа предполагает создание следующих *условий, обеспечивающих достижение целевых ориентиров в работе с особыми категориями детей:*

- 1) направленное на формирование личности взаимодействие взрослых с детьми, предполагающее создание таких ситуаций, в которых каждому ребенку с особыми образовательными потребностями предоставляется возможность выбора деятельности, партнера и средств; учитываются особенности деятельности, средств ее реализации, ограниченный объем личного опыта детей особых категорий;
- 2) формирование игры как важнейшего фактора воспитания и развития ребенка с особыми образовательными потребностями, с учетом необходимости развития личности ребенка, создание условий для самоопределения и социализации детей на основе социокультурных, духовно- нравственных ценностей и принятых в российском обществе правил и норм поведения;

- 3) создание воспитывающей среды, способствующей личностному развитию особой категории дошкольников, их позитивной социализации, сохранению их индивидуальности, охране и укреплению их здоровья и эмоционального благополучия;
- 4) доступность воспитательных мероприятий, совместных и самостоятельных, подвижных и статичных форм активности с учетом особенностей развития и образовательных потребностей ребенка; речь идет не только о физической доступности, но и об интеллектуальной, когда созданные условия воспитания и применяемые правила должны быть понятны ребенку с особыми образовательными потребностями;
- 5) участие семьи как необходимое условие для полноценного воспитания ребенка дошкольного возраста с особыми образовательными потребностями (п.29.4.3.2. ФОП ДО).

## **2.22 Требования к условиям работы с особыми категориями детей в части, формируемой участниками образовательных отношений.**

*На уровне уклада:* инклюзивное образование – это норма для воспитания, реализующая такие социокультурные ценности, как забота, принятие, взаимоуважение, взаимопомощь, совместность, сопричастность, социальная ответственность. Эти ценности разделяются всеми участниками образовательных отношений в ДОУ.

*На уровне воспитывающих сред:* РППС строится как максимально доступная для детей с ОВЗ; событийная воспитывающая среда ДОУ обеспечивает возможность включения каждого ребенка в различные формы жизни детского сообщества; рукотворная воспитывающая среда обеспечивает возможность демонстрации уникальности достижений каждого ребенка.

*На уровне общности:* формируются условия освоения социальных ролей, ответственности и самостоятельности, сопричастности к реализации целей и смыслов сообщества, приобретается опыт развития отношений между детьми, родителями, воспитателями. Детская и детско - взрослая общность в инклюзивном образовании развиваются на принципах заботы, взаимоуважения и сотрудничества в совместной деятельности.

*На уровне деятельности:* педагогическое проектирование совместной деятельности в разновозрастных группах, в малых группах детей, в детско - родительских группах обеспечивает условия освоения доступных навыков, формирует опыт работы в команде, развивает активность и ответственность каждого ребенка в социальной ситуации его развития.

*На уровне событий:* проектирование педагогами ритмов жизни, праздников и общих дел с учетом специфики социальной и культурной ситуации развития каждого ребенка обеспечивает возможность участия каждого в жизни и событиях группы, формирует личностный опыт, развивает самооценку и уверенность ребенка в своих силах. Событийная организация обеспечивает переживание ребенком опыта самостоятельности, счастья и свободы в коллективе детей и взрослых.

## **III. ОРГАНИЗАЦИОННЫЙ РАЗДЕЛ ПРОГРАММЫ**

### **3.1. Психолого - педагогические условия реализации программы**

*Психолого-педагогические условия реализации Федеральной программы*

- признание детства как уникального периода в становлении человека, понимание неповторимости личности каждого ребенка, принятие воспитанника таким, какой он есть, со всеми его индивидуальными проявлениями; проявление уважения к

развивающейся личности, как высшей ценности, поддержка уверенности в собственных возможностях и способностях у каждого воспитанника;

- решение образовательных задач с использованием как новых форм организации процесса образования (проектная деятельность, образовательная ситуация, образовательное событие, обогащенные игры детей в центрах активности, проблемно-обучающие ситуации в рамках интеграции образовательных областей и другое), так и традиционных (фронтальные, подгрупповые, индивидуальные занятия). При этом занятие рассматривается как дело, занимательное и интересное детям, развивающее их; деятельность, направленная на освоение детьми одной или нескольких образовательных областей, или их интеграцию с использованием разнообразных педагогически обоснованных форм и методов работы, выбор которых осуществляется педагогом;

- обеспечение преемственности содержания и форм организации образовательного процесса в ДООУ, в том числе дошкольного и начального общего уровней образования (опора на опыт детей, накопленный на предыдущих этапах развития, изменение форм и методов образовательной работы, ориентация на стратегический приоритет непрерывного образования - формирование умения учиться);

- учет специфики возрастного и индивидуального психофизического развития обучающихся (использование форм и методов, соответствующих возрастным особенностям детей; видов деятельности, специфических для каждого возрастного периода, социальной ситуации развития);

- создание развивающей и эмоционально комфортной для ребенка образовательной среды, способствующей эмоционально - ценностному, социально личностному, познавательному, эстетическому развитию ребенка и сохранению его индивидуальности, в которой ребенок реализует право на свободу выбора деятельности, партнера, средств и прочее;

- построение образовательной деятельности на основе взаимодействия взрослых с детьми, ориентированного на интересы и возможности каждого ребенка и учитывающего социальную ситуацию его развития;

- индивидуализация образования (в том числе поддержка ребенка, построение его образовательной траектории) и оптимизация работы с группой детей, основанные на результатах педагогической диагностики (мониторинга);

- оказание ранней коррекционной помощи детям с ООП, в том числе с ОВЗ на основе специальных психолого-педагогических подходов, методов, способов общения и условий, способствующих получению ДОО, социальному развитию этих детей, в том числе посредством организации инклюзивного образования;

- совершенствование образовательной работы на основе результатов выявления запросов родительского и профессионального сообщества;

- психологическая, педагогическая и методическая помощь и поддержка, консультирование родителей (законных представителей) в вопросах обучения, воспитания и развития детей, охраны и укрепления их здоровья;

- вовлечение родителей (законных представителей) в процесс реализации образовательной программы и построение отношений сотрудничества в соответствии с образовательными потребностями и возможностями семьи обучающихся;

- формирование и развитие профессиональной компетентности педагогов, психолого -

- педагогического просвещения родителей (законных представителей) обучающихся;
- непрерывное психолого - педагогическое сопровождение участников образовательных отношений в процессе реализации Федеральной программы в ДОУ, обеспечение вариативности его содержания, направлений и форм, согласно запросам родительского и профессионального сообществ;
  - взаимодействие с различными социальными институтами (сферы образования, культуры, физкультуры и спорта, другими социально воспитательными субъектами открытой образовательной системы), использование форм и методов взаимодействия, востребованных современной педагогической практикой и семьей, участие всех сторон взаимодействия в совместной социально значимой деятельности;
  - использование широких возможностей социальной среды, социума как дополнительного средства развития личности, совершенствования процесса ее социализации;
  - предоставление информации о Федеральной программе семье, заинтересованным лицам, вовлеченным в образовательную деятельность, а также широкой общественности;
  - обеспечение возможностей для обсуждения Федеральной программы, поиска, использования материалов, обеспечивающих ее реализацию, в том числе в информационной среде.

### 3.2 Особенности организации развивающей предметно - пространственной среды

<p>п.31.1. ФОП ДО РППС рассматривается как часть образовательной среды и фактор, обогащающий развитие детей</p>	<p>РППС ДОУ выступает основой для разнообразной, разносторонне развивающей, содержательной и привлекательной для каждого ребенка деятельности</p>
<p>п.31.2. ФОП ДО РППС включает организованное пространство</p>	<p>Территория ДОУ, групповые комнаты, специализированные, технологические, административные и иные помещения), материалы, оборудование, электронные образовательные ресурсы и средства обучения и воспитания, охраны и укрепления здоровья детей дошкольного возраста, материалы для организации самостоятельной творческой деятельности детей. РППС создает возможности для учета особенностей, возможностей и интересов детей, коррекции недостатков их развития</p>
<p>п.31.3. ФОП ДО <i>Федеральная программа не выдвигает жестких требований к организации РППС и оставляет за ДОУ право самостоятельного проектирования РППС.</i> В соответствии со ФГОС ДО возможны разные варианты создания РППС при условии учета целей и принципов Программы, возрастной и гендерной специфики для реализации образовательной программы</p>	
<p>п.31.4. ФОП ДО РППС ДОУ создается как единое пространство п.31.5. ФОП ДО При проектировании РППС ДОУ учитывает</p>	<p>Все компоненты которого, как в помещении, так и вне его, согласуются между собой по содержанию, масштабу, художественному решению:</p> <ul style="list-style-type: none"> <li>- местные этнопсихологические, социокультурные, культурно-исторические и природно-климатические условия, в которых находится ДОУ;</li> <li>- возраст, уровень развития детей и особенности их деятельности, содержание образования;</li> <li>- задачи образовательной программы для разных возрастных групп;</li> <li>- возможности и потребности участников</li> </ul>

	образовательной деятельности (детей и их семей, педагогов и других сотрудников ДОУ, участников сетевого взаимодействия и других участников образовательной деятельности)
п.31.6. ФОП ДО С учетом возможности реализации образовательной программы ДОУ в различных организационных моделях и формах РППС ДОУ соответствует	- требованиям ФГОС ДО; - образовательной программе ДОУ; - материально-техническим и медико - социальным условиям пребывания детей в ДОУ; - возрастным особенностям детей; - воспитывающему характеру обучения детей в ДОУ; - требованиям безопасности и надежности
п.31.8. ФОП ДО РППС ДОУ обеспечивает возможность реализации разных видов индивидуальной и коллективной деятельности:	игровой, коммуникативной, познавательно-исследовательской, двигательной, продуктивной и прочее, в соответствии с потребностями каждого возрастного этапа детей, охраны и укрепления их здоровья, возможностями учета особенностей и коррекции недостатков их развития
п.31.11. ФОП ДО В ДОУ созданы условия для информатизации образовательного процесса.	Для этого желательно, чтобы в групповых и прочих помещениях ДОУ имелось оборудование для использования информационно коммуникационных технологий в образовательном процессе. При наличии условий может быть обеспечено подключение всех групповых, а также иных помещений ДОУ к сети Интернет с учетом регламентов безопасного пользования сетью Интернет и психолого-педагогической экспертизы компьютерных игр

### 3.3 Материально - техническое обеспечение Программы, обеспеченность методическими материалами и средствами обучения и воспитания

В Учреждении созданы необходимые условия, для целенаправленной работы, позволяющие достичь обозначенные ею цели и выполнить заданные задачи.

Все помещения оснащены технологическим оборудованием, учебно - наглядными пособиями, мягким и твердым инвентарем, соответствуют требованиям и нормам правил пожарной, санитарно - гигиенической безопасности и эпидемиологическому режиму.

В ДОУ созданы материально-технические условия, обеспечивающие:	1) возможность достижения обучающимися планируемых результатов освоения Федеральной программы;
	2) выполнение ДОУ требований санитарно-эпидемиологических правил и гигиенических нормативов, содержащихся в СП 2.4.3648-20, СанПиН 2.3/2.4.3590-20 "Санитарно-эпидемиологические требования к организации общественного питания населения", утвержденных постановлением Главного государственного санитарного врача Российской Федерации от 27 октября 2020 г. N 32 (зарегистрировано Министерством юстиции Российской Федерации 11 ноября 2020 г., регистрационный N 60833), действующим до 1 января 2027 года (далее - СанПиН 2.3/2.4.3590-20), СанПиН 1.2.3685-21: - к условиям размещения организаций, осуществляющих образовательную деятельность; - оборудованию и содержанию территории; - помещениям, их оборудованию и содержанию;

	<ul style="list-style-type: none"> <li>- естественному и искусственному освещению помещений;</li> <li>- отоплению и вентиляции;</li> <li>- водоснабжению и канализации;</li> <li>- организации питания;</li> <li>- медицинскому обеспечению;</li> <li>- приему детей в организации, осуществляющих образовательную деятельность;</li> <li>- организации режима дня;</li> <li>- организации физического воспитания;</li> <li>- личной гигиене персонала;</li> </ul>
	выполнение ДОУ требований пожарной безопасности и электробезопасности;
	выполнение ДОУ требований по охране здоровья обучающихся и охране труда работников ДОУ;
	не достаточно - возможность для беспрепятственного доступа обучающихся с ОВЗ, в том числе детей-инвалидов к объектам инфраструктуры ДОУ
При создании материально-технических условий для детей с ОВЗ ДОУ учитывает особенности их физического и психического развития.	
ДОУ недостаточно оснащено набором оборудования для различных видов детской деятельности в помещении и на участке, игровыми и физкультурными площадками, озелененной территорией.	
ДОУ имеет необходимое оснащение и оборудование для всех видов воспитательной и образовательной деятельности обучающихся (не достаточно в том числе детей с ОВЗ и детей-инвалидов), педагогической, административной и хозяйственной деятельности.	<ul style="list-style-type: none"> <li>- помещения для занятий и проектов, обеспечивающие образование детей через игру, общение, познавательную исследовательскую деятельность и другие формы активности ребенка с участием взрослых и других детей;</li> <li>- оснащение РППС, включающей средства обучения и воспитания, подобранные в соответствии с возрастными и индивидуальными особенностями детей дошкольного возраста, содержания Федеральной программы;</li> <li>- мебель, техническое оборудование, спортивный и хозяйственный инвентарь, инвентарь для художественного, театрального, музыкального творчества, музыкальные инструменты;</li> <li>- административные помещения, методический кабинет;</li> <li>- помещения для занятий специалистов (учитель-логопед, педагог-психолог);</li> <li>- помещения, обеспечивающие охрану и укрепление физического и психологического здоровья, в том числе медицинский кабинет;</li> <li>- оформленная территория и оборудованные участки для прогулки в ДОУ.</li> </ul>

*Программа оставляет за ДОУ право самостоятельного подбора разновидности необходимых средств обучения, оборудования, материалов, исходя из особенностей реализации образовательной программы.*

*В детском саду функционируют:*

- Групповые помещения – 6.
- Музыкально – физкультурный зал – 1.
- Методический кабинет – 1.
- Медицинский блок – 1.
- Спортивная площадка – 1.

- Логопедический кабинет и кабинет педагога – психолога совмещены – 1.
- Игровые участки в соответствии с требованиями не достаточно оснащенные – 6.

Детский сад находится в экологически благополучном районе с. Икрыное Промышленных объектов вблизи Учреждения нет.

*ДОО оснащено оборудованием для организации образовательного процесса с детьми дошкольного возраста, однако для детей с ОВЗ и детей – инвалидов специализированное оборудование отсутствует.*

### *1. Условия для развития детей 1,6 - 8 лет*

1.1. Аудиовизуальные средства: электронное пианино, музыкальные центры с CD, флэш - носителями, проекторы с переносным экраном, телевизор, ноутбук.

1.2. Библиотека с методической, детской художественной литературой, наборы демонстрационных, конструктивных, дидактических материалов различной тематики.

1.3. В группах - различные игры: лото, домино, сюжетные настольные; игры, направленные на интеллектуальное развитие детей: шашки, сенсорные игры.

1.4. Для самостоятельной деятельности детей на прогулке используется выносной материал.

### *2. Условия для физического развития, охраны и укрепления здоровья детей*

2.1. Физкультурно - музыкальный зал, где представлено разнообразное спортивное оборудование, тренажёры, а также нестандартное физкультурное оборудование, изготовленное руками инструктора по физической культуре.

Для обеспечения страховки, предотвращения травматизма имеются гимнастические маты.

Для упражнений в ходьбе, беге, прыжках, равновесии используются различные дорожки, косички, змейки, для подлезания - дуги, составные цветные модули – два вида.

Имеется спортивно - игровое оборудование: обручи, мячи, гантели, скакалки, гири, кегли, кольцобросы, маты, массажные коврики.

2.3. Для совершенствования умений по физической культуре, в группах созданы физкультурные уголки, которые учитывают возрастные особенности детей, их интересы.

Во всех группах имеются пособия для профилактики плоскостопия, подвижных игр, общеразвивающих упражнений. Мелкое физкультурное оборудование размещено так, чтобы оно было доступно детям.

2.4. Имеется медицинское оборудование для проведения профилактических мероприятий: бактерицидная переносная лампа, рециркуляторы.

### *3. Условия для познавательного развития детей*

3.1. Группы оснащены играми, способствующими сенсорному развитию детей.

3.2. В группах оборудованы уголки живой природы, «огороды» на окне.

3.3. На территории детского сада имеются цветочные клумбы.

3.4. В библиотеках групп имеются сказки народов мира и произведения художественной литературы авторов разных наций.

3.5. Имеются образцы предметов народного быта.

3.6. Условия для формирования у детей элементарных математических представлений: демонстрационный и раздаточный материал для обучения детей счёту, развитию

представлений о величине, форме, размере, количестве, материал для развития пространственных и временных представлений: схемы, планы, макеты, алгоритмы, часы.

3.7. Условия для формирования у детей естественнонаучных представлений: имеются материалы и приборы для элементарного экспериментирования, опытов: карты, лупы, пробирки, чашки и т.п.

3.8. В группах младшего, среднего и старшего дошкольного возраста организованы уголки «Безопасность», содержащие дидактические игры по ПДД, здоровьесбережению, пожарной безопасности, игровое оборудование для сюжетно – ролевых игр.

#### *4. Условия для речевого развития детей*

Имеются наборы сюжетных картин, демонстрационные материалы, предметные картинки, настольно - печатные игры и т.д.

#### *5. Условия для художественно - эстетического развития детей*

5.1. Эстетическое оформление помещений способствует художественному развитию детей (экспозиция картин, произведений народного творчества).

5.2. В группах для детей имеются необходимые материалы для рисования, лепки, аппликации, конструирования, художественного труда: бумага разных видов, форматов и цветов, пластилин, краски, кисти, карандаши, мелки, природный материал, ткани и нитки для вышивки, неоформленный, бросовый, природный материал, разнообразные наборы конструкторов.

5.3. Условия для театрализованной деятельности: разнообразные виды театральных кукол: би-ба-бо, пальчиковые, плоскостные игрушки - силуэты.

В группах имеются маски и костюмы для режиссерских игр, игр - драматизаций, сюжетно-ролевых игр. Разнообразное оснащение для разыгрывания сценок и спектаклей (ширмы).

5.4. Условия для музыкальной деятельности: физкультурно - музыкальный зал, оборудованный пианино. Имеются детские музыкальные инструменты: деревянные, шумовые, звуковые. В наличии музыкальные центры, диски с записями музыкальных произведений и фонограмм песен.

#### *6. Условия для социально – коммуникативного развития детей, игровой деятельности*

6.1. Оборудованы уголки для различных сюжетных игр: кухня, больница, парикмахерская, магазин и др.

6.2. В группах имеются игрушки для обыгрывания сюжетов и т. д.

6.3. В группах организованы многофункциональные уголки психологической разгрузки: «Это Я», «Моё настроение», «Дом, семья».

#### *7. Условия питания воспитанников*

Питание воспитанников осуществляется согласно примерному десятидневному меню № 10 – ДС/3590 – 20/128 от 25.10.2022 г., которое гарантирует качество и безопасность продукции, произведённой по рецептам меню.

Приём пищи: завтрак, обед, полдник.

Для обеспечения преемственности питания, родителей информируют об ассортименте питания детей, вывешивая ежедневное меню.

- На сайте имеется альтернативная версия для слабовидящих.



8.2. В детском саду функционируют 1 совмещенный кабинет логопеда и педагога – психолога с дидактическими материалами для занятий: играми и карточками, шнуровками, мозаиками.

Имеется оборудование: одноразовые шпателя, подручные заменители зондов, зеркала большое и индивидуальные, тетради для индивидуальной работы с детьми, детский стол и стул, массажные шарики су – джок, массажные мячики, коробка с кинетическим песком, игрушки театра «Би – ба – бо», деревянный конструктор, материал для развития мелкой моторики и др.

8.3. В физкультурно - музыкальном зале имеются корригирующие дорожки, оборудование для проведения су – джок терапии, массажные мячи, массажные коврики для ног со следочками, мячи – прыгуны «Фитболы», имеются преставные лестницы. Для обеспечения страховки, предотвращения травматизма имеются гимнастические маты.

8.5. В корпусе детского сада имеется 1 медицинский кабинет, 1 процедурный кабинета с медицинским оборудованием для проведения профилактических мероприятий: переносная бактерицидная лампа, 6 рециркуляторов.

### 3.4 Развивающая предметно – пространственная среда, способствующая воспитанию и развитию детей

Учитывает	Обеспечивает	Предполагает
Индивидуальные социально-психологические особенности ребёнка	Оптимальный баланс совместной и самостоятельной образовательной деятельности детей	Условия для подгрупповой и индивидуальной деятельности дошкольников (пространство групповой комнаты лаконично разделено на уголки, которые отделяются друг от друга с помощью мебели, невысоких перегородок и т.п., имеются визуальные границы; каждый уголок индивидуально оформлен, имеет оборудование и материалы, способствующие освоению тематических периодов
Особенности эмоционально – личностного развития ребёнка	Учёт актуального психоэмоционального состояния	- Многофункциональный «Уголок уединения», психологической разгрузки - специальное место, в котором ребёнок может побыть один, подумать, поиграть; - информационные доски в группах «Моё настроение», «Здравствуйте, а это мы!», дидактические игры и др.
Индивидуальные интересы, склонности, предпочтения и потребности ребёнка	Право на свободу выбора	Периодическое обновление материала и оборудования в игровых уголках групп, ориентированного на интересы разных детей
Любознательность, исследовательский интерес и творческие способности	Спектр возможностей моделирования, поиска и экспериментирования	Всевозможные материалы для опытов, детского экспериментирования, модели, схемы, алгоритмы по формированию математических, эколого – биологических представлений, развития коммуникативных умений, конструктивной, творческой деятельности
Возрастные	Право на развитие в собственном темпе, формирование гендерного	Возрастная и гендерная адресованность

и гендерные особенности	поведения дошкольников	оборудования и материалов
<p>Вид помещения Функциональное использование</p>	<p>Оснащение</p>	
<p>Групповые комнаты: - Образовательная деятельность с детьми - Самостоятельная деятельность детей - Игры - Трудовая деятельность - Творческая деятельность - Гимнастика после сна - Закаливание после сна (по Толкачеву)</p>	<ul style="list-style-type: none"> <li>- Детская мебель</li> <li>- Книжный уголок</li> <li>- Уголок развития речи</li> <li>- Уголок художественного творчества</li> <li>- Мольберт</li> <li>- Игровая кукольная мебель для режиссёрской игры</li> <li>- Атрибуты для сюжетно-ролевых игр «Семья», «Магазин», «Парикмахерская», «Больница», «Ателье», «Библиотека», «Школа» и др.</li> <li>- Уголок познания, природы</li> <li>- Конструкторы различных видов</li> <li>- Головоломки, мозаики, паззлы, настольно-печатные игры, лото, развивающие игры по математике, логике</li> <li>- Различные виды театров</li> <li>- Физкультурный уголок, в том числе с нетрадиционным оборудованием, «дорожкой здоровья»</li> <li>- Уголок сенсорного развития</li> <li>- Формирование элементарных математических представлений</li> <li>- Уголок социализации, патриотического воспитания и краеведения</li> <li>- Здоровьесберегающее оборудование: бактерицидные лампы - 1 шт, рециркуляторы – 6 шт.</li> </ul>	
<p>Спальное помещение: (1 и 2 группы раннего возраста) 3 возрастные группы 1 группа  - Дневной сон</p>	<ul style="list-style-type: none"> <li>- Спальная мебель</li> <li>- Выдвижные четырех ярусные кровати</li> <li>- раскладушки с жестким покрытием</li> </ul>	
<p>Помещения приёмных в группах: - Информационно - просветительская работа с родителями</p>	<ul style="list-style-type: none"> <li>- Информационный уголок для родителей</li> <li>- Выставка детского творчества</li> <li>- Папки – передвижки с наглядным материалом просветительского характера для родителей</li> <li>- Раздаточная информация педагогического просвещения для родителей в форме брошюр</li> </ul>	
<p>Игровые участки</p>	<ul style="list-style-type: none"> <li>- Беседки</li> <li>- Выносной материал</li> <li>- Песочницы</li> </ul>	
<p>Физкультурно - музыкальные залы: - Образовательная деятельность - Индивидуальные занятия - Тематические досуги - Развлечения - Театральные представления - Праздники и утренники - Родительские собрания и другие мероприятия для родителей - Спортивные досуги</p>	<ul style="list-style-type: none"> <li>- Библиотека методической музыкальной литературы, сборники нот</li> <li>- Шкаф для используемых пособий, игрушек, атрибутов и прочего материала</li> <li>- Музыкальный центр, музыкальная фонотека</li> <li>- Электронное пианино</li> <li>- Разнообразные музыкальные инструменты для детей</li> <li>- Подборка аудиокассет и дисков с музыкальными произведениями</li> <li>- Детские и взрослые костюмы</li> </ul>	

- Развлечения, праздники - Консультативная работа с родителями и воспитателями	- Детские хохломские стулья и столы - Спортивное оборудование для прыжков, метания, лазания - Нестандартное оборудование для развития движений - Мягкие модули - Массажные дорожки
Кабинет педагога доп. образования (совмещенный)	- Материал для изобразительной деятельности - Демонстрационный материал - Книги методическая литература по изобразительной деятельности - Стол педагога
Кабинет инструктора по физ. культуре (совмещенный)	- Книги и методическая литература по физической культуре - Стол педагога
Методический кабинет: - Осуществление методического сопровождения педагогов; - Организация консультаций, семинаров, педагогических советов, круглых столов, дискуссий, тренингов; - Выставка дидактических и методических материалов для организации работы с детьми - По различным направлениям развития методическая литература, пособия и т.д.	- Библиотека педагогической и методической литературы - Библиотека периодических изданий - Методические пособия для организации образовательной деятельности с детьми - Материалы педсоветов, консультаций, семинаров-практикумов
Медицинский кабинет	- Кабинет для осмотра детей - Изолятор, он же процедурный
Логопедический кабинет Кабинет педагога – психолога (совмещенный)	- Дидактический материал для коррекционной работы, постановки звуков, автоматизации, развития психических познавательных процессов артикуляционной и мелкой моторики детей. - Логопедический стол - Набор зеркал - Стол педагога - Дидактические, настольные, печатные игры - Диагностические комплекты
Спортивная площадка	-
Коридор	- Стенды для родителей, сотрудников, включающие в том числе и информацию по охране жизни, по предотвращению терроризма, укреплению здоровья, коррекции разных отклонений у детей, развитию их физической культуры - Стеллаж для галерей и выставок - пожарные щиты

*В ДОУ используются обновляемые образовательные ресурсы, в том числе:*

- расходные материалы,
- методическую литературу,
- техническое и мультимедийное сопровождение деятельности средств обучения и воспитания,
- спортивное, музыкальное, оздоровительное оборудование,

- услуг связи,
- информационно - телекоммуникационные сети Интернет.

При проведении закупок оборудования и средств обучения и воспитания ДОО руководствуется нормами законодательства Российской Федерации, в том числе в части предоставления приоритета товарам российского производства, работам, услугам, выполняемым, оказываемым российскими юридическими

проведение закупок оборудования и средств обучения и воспитания	нормы законодательства Российской Федерации - Конституция Российской Федерации; - Гражданский кодекс Российской Федерации; - Бюджетный кодекс Российской Федерации; - Федеральный закон от 05.04.2013 № 44-ФЗ «О защите конкуренции»; - Федеральный закон от 18.07.2011 № 223-ФЗ «О закупках товаров, работ, услуг отдельными видами юридических лиц»; - муниципальные правовые акты учредителя ДОО
---	---

Инфраструктурный лист конкретной ДОО составляется по результатам мониторинга ее материально - технической базы: анализа образовательных потребностей обучающихся, кадрового потенциала, реализуемой Программы и других составляющих (с использованием данных цифрового сервиса по эксплуатации инфраструктуры) в целях обновления содержания и повышения качества ДО.

### **3.5. Примерный перечень литературных, музыкальных, художественных, анимационных произведений для реализации программы**

*\*Примерный перечень литературных, музыкальных, художественных, анимационных произведений для реализации Программы МКДОУ д/с «Подсолнушек» соответствует Федеральной образовательной программе дошкольного образования, утвержденной приказом Министерства просвещения Российской Федерации от 25 ноября 2022 г. N 1028 (раздел IV, п. 33, п. 33.1, п. 33.2, 33.3, 33.4).*

Примерный перечень художественной литературы <i>п. 33, п. 33.1. раздел IV ФОП ДО</i>	Малые формы фольклора Русские народные сказки Былины Сказки народов мира Произведения поэтов и писателей России Литературные сказки Произведения поэтов и писателей разных стран
Примерный перечень музыкальных произведений <i>п. 33, п. 33.2. раздел IV ФОП ДО</i>	Слушание. Пение Песенное творчество. Музыкально-ритмические движения Этюды Танцы, пляски Характерные танцы Хороводы Музыкальные игры Игры с пением Музыкально-дидактические игры Инсценировки и музыкальные спектакли Развитие танцевально-игрового творчества

	Игра на детских музыкальных инструментах
Примерный перечень произведений изобразительного искусств <i>п. 33, п. 33.3. раздел IV ФОП ДО</i>	Иллюстрации, репродукции картин Иллюстрации к книгам
Примерный перечень анимационных произведений <i>п. 33, п. 33.4 раздел IV ФОП ДО</i>	<i>*Примерный перечень анимационных произведений для реализации программы соответствует Федеральной образовательной программе дошкольного образования, утвержденной приказом Министерства просвещения Российской Федерации от 25 ноября 2022 г. N 1028 (п.33.4) для детей дошкольного возраста (с пяти лет)</i>

### 3.6 Кадровые условия реализации Программы

#### Обязательная часть

Реализация Программы обеспечивается квалифицированными педагогами, наименование должностей которых соответствует номенклатуре должностей педагогических работников организаций, осуществляющих образовательную деятельность, должностей руководителей образовательных организаций, утвержденной постановлением Правительства Российской Федерации от 21 февраля 2022 г. N 225 (Собрание законодательства Российской Федерации, 2022, N 9, ст. 1341).

Необходимым условием является непрерывное сопровождение Основной образовательной программы дошкольного образования педагогическими и учебно-вспомогательными работниками в течение всего времени ее реализации в дошкольных группах ДОУ.

Образовательная организация при необходимости вправе применять сетевые формы реализации Программы или отдельных ее компонентов, в связи с чем может быть задействован кадровый состав других организаций, участвующих в сетевом взаимодействии с организацией, квалификация которого отвечает указанным выше требованиям.

#### 3.6.1 Кадровые условия реализации Программы в части, формируемой участниками образовательных отношений

Реализация Программы ДОУ обеспечивается руководящими, педагогическими, учебно - вспомогательными, административно - хозяйственными работниками образовательной организации, а также медицинским работником и иными работниками, выполняющими вспомогательные функции.

ДОУ самостоятельно устанавливает штатное расписание, осуществляет прием на работу работников, заключение с ними и расторжение трудовых договоров, распределение должностных обязанностей, создание условий и организацию методического и психологического сопровождения педагогов. Руководитель организации заключает договора гражданско - правового характера и совершает иные действия в рамках своих полномочий.

В целях эффективной реализации ООП ДО созданы условия для профессионального развития педагогических и руководящих кадров, в том числе реализации права педагогов на получение дополнительного профессионального образования не реже одного раза в три года за счет средств ДОУ.

### 3.7 Методическое обеспечение реализации программы

#### 1. «Федеральная образовательная программа дошкольного образования»

(издательство - Москва ЦЕНТРМАГ, 2023 г.)

#### Социально – коммуникативное развитие

№ п/п	Автор составитель	Наименование издания	Издательство	Год издания
Игра				
1.	Р.С. Буре	«Социально – нравственное воспитание дошкольников» (ФГОС)	«Мозаика – Синтез» г. Москва	2014 г.
2.	Т.Н. Доронова	Играют взрослые и дети	Линка –Пресс	2006
3.	С.Ф. Виноградова, В.Ю. Бабчинская	Планирование организованной образовательной деятельности воспитателя с детьми	г. Волгоград «Учитель	2014
4.	Л.Ю. Павлова	Сборник дидактических игр по ознакомлению с окружающим (4 – 7 лет) ФГОС	Мозаика – Синтез Москва	2014
5.	Н.Я. Михайленко Н.А. Короткова	Организация сюжетной игры в детском саду	г. Москва	2001
6.	Н.Н. Васильева Н.В. Новоторцева	Развивающие игры для дошкольников	г. Ярославль	1998
7	Э. Г. Чурилова	Методика и организация театрализованной деятельности	г. Москва Владос	2001
8	Н.Ф. Губанова	Театрализованная деятельность дошкольников 2 -5 лет	г. Москва «ВАКО»	2007
9	Н. Сорокина Л. Миланович	Кукольный театр для самых маленьких	Линка – Пресс	2009
10	А.А. Вахрушева Е.Е. Кочемасова Ю.А. Акимова	Здравствуй, мир! Окружающий мир для дошкольников	г. Москва «Баласс»	2000
11	Е.Ю. Юзбекова	Ступеньки творчества	г. Москва	2006
12	Е.Р. Артамонова	Путешествие по Фанталии	г. Санкт – Петербург Детство – Пресс	2000
13	А.М. Страунинг	Методы активизации мышления дошкольников	г. Обнинск	2000
14	Т.А. Сидорчук, Н.И. Ардашева и др.	Истории про ....	г. Самара	1994
15	А.М. Страунинг	«Росток» Программа ТРИЗ - РТВ для детей дошкольного возраста	г. Обнинск	2000
16	А.К. Бондаренко	Дидактические игры в детском саду	«Просвещени е»	1985

17	Н.В. Алешина	Ознакомление дошкольников с окружающим и социальной действительностью старшая группа	г. Москва ЭлизеТрейтинг	2001
18	Н.В. Алешина	Ознакомление дошкольников с окружающим и социальной действительностью средняя группа	г.Москва Педагогическое общество России	2001
19	О.Ф. Горбатенко	Комплексные занятия 4 – 7 лет	г. Волгоград издательство Учитель	2011
20	С.Н. Теплюк	Занятия на прогулке с малышами	Мозаика – Синтез	2005
21	С.А. Козлова	Мой мир приобщение ребенка к социальному миру	г. Москва Линка - Пресс	2000
22	Т. Доронова	Девочки и мальчики 3 – 4 лет в семье и детском саду	г. Москва Линка - Пресс	2009
23	Т.В. Иванова	Мальчики и девочки: дифференцированный подход к воспитанию детей подготовительная группа	г. Волгоград «Корифей»	2008
24	Л.К. Мячина Л.М. Зотова О.А. Данилова	Маленьким детям – большие права	г. Санкт – Петербург» Детство – пресс»	2007
25	Т.О. Шорыги	Беседы о правах ребенка	г. Москва Сфера	2009
26	Е.А. Бондаренко	Развивающие игры для детей от года до трех лет	г. Москва	2003
27	Н.В. Иванова Е.Ю. Бардинова А.М. Калинина	Социальное развитие детей в ДОУ	г. Москва Сфера	2008
28	Т.В. Галанова	Развивающие игры с малышами до трех лет	г. Ярославль	1998
29	К. Белая	Первые шаги	г. Москва Линка - Пресса	2002
30	В. Сотникова	Самые маленькие в детском саду	г. Москва Линка - Пресса	2005
31		Беседы с дошкольниками об экономики		
32	Н. Рыжова, Л. Логинова, А. Данюкова	Мини – музей в детском саду	г. Москва Линка - пресс	2006
33	А.А. Машкова	Ребенок и окружающий мир:	г. Волгоград	

		занятия на прогулке (подготовительная группа)	«Корифей»	
34	Б.Л. Дружинин, И.И. Куминов	Развивающие игры для детей дошкольного и младшего школьного возраста	г. Москва	2008
35	М.А. Фисенко	Природа вокруг нас (старшая и подготовительная группа) разработки занятий	г. Волгоград «Корифей»	2005
36	Т.М. Бабушкина	Окружающий мир (нестандартные занятия) подготовительная группа	г. Волгоград «Корифей»	2005

### Нравственно-патриотическое воспитание

1	Никитина Ю.А.	«Астрахань, которой можно гордиться»	Издательский дом «Астрахань» ООО «Вектор – Принт»	2022
2.	Е.С. Евдокимова	«Воспитание маленького волжанина»	Москва «Планета»	2014 г.
3.	О.А. Князева М. Д. Маханева	Приобщение к истокам русской народной культуры (парциальная программа)	Снкт – Петербург Детство - пресс	2015
4.	Л.Ф.Островская	Беседы с родителями о нравственном воспитании дошкольника.	г. Москва «Просвещение»	1987
5.	Н.В. Дурова	Очень важный разговор	г. Москва Мозаика - Синтез	2001
6.	С В Петерина	Воспитание культуры поведения у детей дошкольного возраста.	г. Москва «Просвещение»	1986
7.	А.Н.Виноградова.	Воспитание нравственных чувств у старших дошкольников.	г. Москва «Просвещение»	1989
8.	А.Д..Кошелева.	Эмоциональное развитие дошкольника.	г.Москва «Просвещение»	1985
9.	Л.Н.Галигузова.Е.О. Смирнова.	Ступени общения: от года до семи лет.	г.Москва «Просвещение»	1992
10	В. Г. Нечаева Т.А. Маркова	Нравственное воспитание в детском саду	г.Москва «Просвещение»	1984
11	С.В. Глебова	Детский сад – семья: аспекты взаимодействия	г. Воронеж	2007
12	О.Л. Зверева Т.В. Кротова	Общение педагога с родителями в ДОУ	г.Москва "Творческий Центр "Сфера"	2009
14	Р.И. Жуковская Н.Ф. Виноградова С.А. Козлова	Родной край	г. Москва «Просвещение»"	1985
15	В.И. Натарова, Н.И. Карпухина и др.	Моя страна	г. Воронеж ТЦ«Учитель»	2005
17	А.Ю. Блинков	Здесь Родины моей начало	Астрахань – Москва	2006
18	К. Г. Дунцова Г.П. Станкович	Этикет за столом	г. Москва «Экономика»	1990



19	Т.И. Подрезова	Планирование и конспекты занятий патриотическое воспитание	г. Москва Айрис - Пресс	2007
20	И. Н Курочкина	О хороших манерах и этикете	г.Москва «Просвещение»	2007
21	И.М. Анисимова	Хорошие манеры	Г. Санкт - Петербург	1996

Формирование позитивных установок к различным видам труда и творчества

№ п/п	Автор составитель	Наименование издания	Издательство	Год издания
1.	З.А. Боготеева	Чудесные поделки из бумаги	М.Просвещение	1992
2.	Л.В. Куцакова	Занятия по конструированию из строительного материала 4-5 лет	Мозаика-Синтез Москва	2010
3	Л.В. Куцакова	Занятия по конструированию из строительного материала 5 - 6 лет	Мозаика-Синтез Москва	2010
4	Л.В. Куцакова	Занятия по конструированию из строительного материала 6 - 7 лет	Мозаика-Синтез Москва	2010
5	З.В. Лиштван	Конструирование	М.Просвещение	1981
6	М.Г. Борисенко Н.А. Лукина	Творю. Строю. Мастерю.	Санкт-Петербург «Паритет»	2004
6.	Э.К. Гульянц И.Я. Базик	Что можно сделать из природного материала	М.Просвещение	1984
7.	В.Г. Нечаева	Воспитание дошкольника в труде	М.Просвещение	1983
8.	А.В. Козлина	Уроки ручного труда	г. Москва Мозаика - Синтез	2004
	М.И. Нагибина	Природные дары для поделок и игры	г. Ярославль	1997

Формирование основ безопасности собственной жизнедеятельности и формирование экологического сознания (безопасности окружающего мира)

Автор составитель	Наименование издания	Издательство	Год издания
Т.Ф. Саулина	«Три сигнала светофора»	Москва «Просвещение»	1989
Э.Я. Степаненкова М.Ф. Филенко	Дошкольникам о правилах дорожного движения	г.Москва «Просвещение»	1979
В.Р.Клименко	Обучайте дошкольников правилам движения	г.Москва "Просвещение"	1973
М.Л. Лазарев	«Здравствуй!» программа формирования здоровья детей дошкольного возраста	Москва Академия здоровья	1997
Н. Коростелев	50 уроков здоровья	г. Москва детская литература	1991
Подписка журналов	«Обруч»	ООО «Линка-Пресс»	2001-2012
Пола Статмэн	Безопасность вашего ребенка	С. – Петербург «Дельта»	1996

К.Ю. Белая В.Н. Зимонина и др.	Как обеспечить безопасность дошкольников	г. Москва Просвещение	2001
Д. Б. Игуменова И.Г. Иванникова	Чтобы не было беды	г. Москва Стройиздат	1992
Н.Н. Авдеева О.Л. Князева Р.Б. Стеркина	«Безопасность» Программа для дошкольных учреждений. Основы безопасности детей дошкольного возраста	г. Москва Издательство АС	1998
А. Г. Макеева И.А. Лысенко	Долго ли до беды?	г. Москва Линка - Пресс	2000

#### Познавательное развитие

И.А. Пономарева, В.А. Позина	Формирование элементарных математических представлений вторая младшая, средняя, старшая, подготовительная группы	г.Москва «Мозаика - Синтез
Л.Я. Береславский	Интеллектуальная карусель	г. Москва Линка - Пресс
Л.Г. Петерсон, Е.Е. Кочемасова	«Игралочка» - практический курс математики для дошкольников 3 -4 лет	г. Москва Баласс
Л. Г. Холина	«Раз - ступенька, два – ступенька» - практический курс математики для дошкольников 5 – 6 лет	г. Москва Баласс
В.А. Козлова	«Квадратенок» - дидактические игры по математике для дошкольников	г. Москва Школьная Пресса
В.А. Козлова	Обучение дошкольников математике	г. Москва Школьная Пресса
Е.В. Колесникова	Математика для дошкольников 3 – 4 лет	г. Москва Творческий центр
Н.П. Новикова	Математика в детском саду 5 – 6 лет	г. Москва Мозаика - синтез
Р.А. Жукова	Математика (старшая группа) разработки занятий 1 – часть 2 - часть	г. Волгоград Корифей
Р.А. Жукова	Математика (средняя группа) разработки занятий	г. Волгоград Корифей
Н.П. Новикова	Математика в детском саду 6 - 7 лет	г. Москва Мозаика - синтез
Т.А. Шорыгина	Беседы о пространстве и времени	г. Москва Творческий центр
П.Г. Федосеева	Игровая деятельность на занятиях по математике (средняя группа)	г. Волгоград Корифей
П.Г. Федосеева	Игровая деятельность на занятиях по математике (старшая группа)	г. Волгоград Корифей

П.Г. Федосеева	Игровая деятельность на занятиях по математике (младшая группа)	г. Волгоград Корифей
В.В. Волина	Праздник числа	г. Москва АСТ - Пресс
О.И. Бочкарева	Математика (занимательные материалы) подготовительная группа	г. Волгоград Корифей
В. П. Карпенко	Занимательные задачи в стихах (старшая и подготовительная группа)	г. Волгоград Корифей
С.Н. Николаева	Методика экологического воспитания в детском саду	г. Москва Просвещение
П.Г. Федосеева	Игровая деятельность на занятиях по экологическому воспитанию старшая группа	г. Волгоград «Корифей»
Т.М. Бондаренко	Экологические занятия с детьми 5 – 6 лет	г. Волгоград «Корифей»
О.В. Дыбина Н.П. Рахманова В.В. Щетинина	Неизведанное рядом занимательные опыты и эксперименты для дошкольников	г. Москва Сфера
В.В. Смирнова Н.И. Балуева	Тропинка в природу	г. Санкт – Петербург»Союз»
М.А. Фисенко	Природа вокруг нас (старшая и подготовительная группа) разработки занятий	г. Волгоград «Корифей»
	365 научных экспериментов (учебное пос)	
Т.Г. Кобзева, И.А. Холодова, Г.С. Александрова	Организация деятельности детей на прогулке Младшая, средняя, старшая, подготовительная группы	г. Волгоград «Учитель»
О.А. Соломенникова	Ознакомление с природой в детском саду (старшая группа)	г. Москва «Мозаика – синтез»
М.П. Костюченко	Исследовательская деятельность на прогулках экологические занятия с детьми 5 – 7 лет	г. Волгоград «Учитель»

### Речевое развитие

В.В. Гербова	Развитие речи в детском саду вторая группа раннего развития, младшая, средняя, старшая, подготовительная группы	г. Москва Мозаика - Синтез	2014
Н.В. Ключева Ю.В. Касаткина	Учим детей общению	г. Ярославль Академия развития	1996
Л.Е. Плюхина	Скажи по - другому	г. Самара	1994
Н.С. Варенцова	Обучение дошкольников грамоте 3 – 7 лет	г. Москва	2009
Т.И. Гризик	Развитие речи и подготовка к обучению	г. Москва	2006

Л.Ф. Клеманова Л.Е. Тимошук	грамоте	Просвещение	
Н.В. Елкина О.В.Мариничева	Учим детей наблюдать и рассказывать	г. Ярославль Академия Развития	1996
Н. В. Рыжова	Развитие речи в детском саду 2 -3 года	г. Ярославль Академия Развития	2006
А.Г. Арушанова	Речь и речевое общение 3 – 7 лет	г. Москва Мозаика - Синтез	2004
Л.Б. Фесюкова	Воспитание сказкой	г. Харьков «Фолио»	1997
Н.В.Новоторцева	Учимся писать. Обучение грамоте в детском саду	г. Ярославль Академия Развития	1998
И.Выготская, Н Берковская	Звукоград, Буквоград, Златоустия	г. Москва Линка – Пресс (материалы для подготовки к обучению грамоте)	1999
Л.Е. Белоусова	Удивительные истории	г. Москва Детство - пресс	2000

#### Художественно – эстетическое развитие

Автор составитель	Наименование издания	Издательство	Год издания
Т.С. Комарова	Изобразительная деятельность в детском саду 4 -5, 5 – 6, 6 – 7 лет. (соответствует ФГОС)	Москва Мозаика - синтез	2014
О.В. Павлова	Художественное творчество первая младшая группа (комплексные занятия) (соответствует ФГОС)	Волгоград Учитель	2014
С.В. Михалева	Лепка глиняных игрушек для занятий с детьми 4 – 7 лет (соответствует ФГОС)	Волгоград Учитель	2014
В.А. Лобанова	Лепим из глины методическое пособие (соответствует ФГОС)	Москва ТЦ Сфера (соответствует ФГОС)	2014
И.А. Лыкова	Изобразительная деятельность в детском саду планирование, проектирование, содержание (подготовительная группа) (соответствует ФГОС)	Москва ООО ИД «Цветной мир»	2014
Т.В. Смирнова	Художественно – эстетическое развитие детей 5 – 6 лет занятия пластинографией (соответствует ФГОС)	Волгоград Учитель	2014
Г.С. Швайко	Занятия по изобразительной деятельности в детском саду	г. Москва Владос	2001

	(старшая группа)		
Г.С. Швайко	Занятия по изобразительной деятельности в детском саду (средняя группа)	г. Москва Владос	2001
Г.С. Швайко	Занятия по изобразительной деятельности в детском саду (подготовительная группа)	г. Москва Владос	2001
Е.А. Короткова	Рисование, аппликация, конструирование	г. Ярославль Академия развития	2009
Т.Н. Карчунская	Музейная педагогика и изобразительная деятельность	г. Москва Сфера	2005
А.Н. Малышева Н.В. Ермолаева	Аппликация в детском саду	г. Ярославль Академия Холдинг	2004
И.В. Новикова	Аппликация из природных материалов в детском саду	г. Ярославль Академия развития	2007
Р.Г. Казакова	Рисование с детьми дошкольного возраста (нетрадиционные техники)	г. Москва Сфера	2004
О.В. Недорезова	Конспекты занятий в подготовительной группе детского сада	г. Воронеж	2006
Г.П. Есафьева	Учимся рисовать (старшая и подготовительная группы)	г. Ярославль Академия развития	2005
Т.А. Николкина	Изобразительная деятельность Конспекты занятий в подготовительной группе	г. Волгоград «Учитель»	2012
О.Г. Жукова	Планирование и конспекты занятий по изобразительной деятельности для детей раннего возраста	г. Москва Айрис дидактика	2006
Н.В. Дубровская	Рисунки из ладошки	Санкт – Петербург Детство - Пресс	2006
Е.А. Янушко	Рисование с детьми раннего возраста 1 – 3 года	г. Москва Мозаика - Синтез	2006
Д.Н. Колдина	Рисование с детьми 3 – 4 лет	г. Москва Мозаика - Синтез	2007
Т.С. Комарова	Занятия по изобразительной деятельности в старшей группе детского сада	г. Москва Мозаика - Синтез	2009
Т.С. Комарова	Занятия по изобразительной деятельности в средней группе детского сада	г. Москва Мозаика - Синтез	2009
Т.С. Комарова	Занятия по изобразительной деятельности во второй младшей группе детского сада	г. Москва Мозаика - Синтез	2009
Е.В. Баранова А.М. Савельева	От навыков к творчеству Обучение детей 2 – 7 лет технике рисования	г. Москва Мозаика - Синтез	2009

О. А. Соломенникова	Радость творчества	г. Москва Мозаика - Синтез	2005
Л.А. Неменская	Изобразительное искусство	г. Москва Просвещение	2009
Л.А. Неменская	Искусство и ты	г. Москва Просвещение	2002
О.А. Скоролупова	Знакомство детей старшего дошкольного возраста с русским народным декоративно – прикладным искусством	г. Москва	2006
Н.А. Курочкина	Детям о книжной графике	г. Санкт - Петербург	1997
Н.А. Курочкина	Знакомство с натюрмортом	г. Санкт - Петербург	1998
Т.В. Башаева	Развитие восприятия у детей форма, цвет, звук	г. Ярославль Академия развития	1998
Р.Туфкрео М.Кудейко	Коллекция идей	г. Москва Линка - Пресс	2004
П.И. Уткин	Народные художественные промыслы России (альбом)	г. Москва	1984

#### Музыкальное развитие

Автор составитель	Наименование издания	Издательство	Год издания
А.И. Буренина	Ритмическая мозаика (программа по ритмической пластике для детей)	Санкт - Петербург	2000
Л. Гераскина	«Ожидание чуда» выпуск 1	издательство «Воспитание дошкольника» г. Москва	2002
Л. Гераскина	«Ожидание чуда» выпуск 2	изд. «Воспитание дошкольника» г. Москва	2002
Л. Гераскина	«Ожидание чуда» выпуск 3	изд. «Воспитание дошкольника» Москва	2003
Л. Гераскина	«Ожидание чуда» выпуск 4	изд. «Воспитание дошкольника» Москва	2003
Т. Сауко, А. Буренина	Топ – хлоп, малыши	г. Санкт - Петербург	2001
Зинаида Роот	Музыкальные сценарии для детского сада	г. Москва Арйрис - Пресс	2006
Ю.Г. Хацкевич	Праздники в детском саду	г. Минск	2002
Л.Олифирова	Солнышко смеется (сценарии праздников и театрализованных представлений для	изд. «Воспитание дошкольника»	2003

	дошкольников)	г.Москва	
О.А. Куревина	Синтез искусств в эстетическом воспитании детей дошкольного возраста	г. Москва Линка - Пресс	2003
Д.Б. Кабалевский	Как рассказать детям о музыке?	г. Москва Просвещение	1989
Н.Г. Кононова	Обучение дошкольников игре на детских музыкальных инструментах	г. Москва Просвещение	1990
М.А. Михайлова	А у наших у ворот развеселый хоровод (народные праздники и развлечения)	г. Ярославль	2001
О.П. Радынова	1 тема Настроения, чувства в музыке (от 3 до 5 лет)	г. Москва	2000
О.П. Радынова	1 тема Настроения, чувства в музыке (от 6 до 7 лет)	г. Москва	2000
О.П. Радынова	2 тема Песня, танец, марш (от 3 до 5 лет)	г. Москва	2000
О.П. Радынова	2 тема Песня, танец, марш (от 6 до 7 лет)	г. Москва	2000
	Музыкальная палитра (подписка журналов)	г. Санкт - Петербург	
	Музыкальный руководитель (подписка журналов)	изд. «Воспитание дошкольника» г.Москва	

### Физическое развитие

№ п/п	Автор	Название	Издательство	Год изд.
1	Э.Я. Степаненкова	Сборник подвижных игр (2-7 лет) (соответствует ФГОС)	Москва Мозаика-Синтез	2014
2	Л.И. Пензулаева	Физическая культура в детском саду (средняя, старшая, подготовительная группы) (соответствует ФГОС)	Москва Мозаика-Синтез	2014
3	Н.М. Соломенникова	Организация спортивного досуга дошкольников 4 – 7 лет (соответствует ФГОС)	Волгоград Учитель	2014
4	Е.В. Иванова	Проектная деятельность в детском саду (спортивный социальный проект) (соответствует ФГОС)	Волгоград Учитель	2014
2	Э.Я. Степаненкова	Физическое воспитание в детском саду	Москва "Просвещение"	1986
2	Т.И. Осокина Е.А. Тимофеева	Игры и развлечения детей на воздухе	М. "Просвещение"	1983
3	Т.И. Осокина	Детские подвижные игры народов СССР	М. "Просвещение"	1988
4	Л.И.Пензулаева	Физкультурные занятия с детьми 4 - 5 лет	М. Мозаика-Синтез	2009



5	Л.И.Пензулаева	Физкультурные занятия с детьми 5-6 лет	М. "Просвещение"	2010
6	Э.Я. Степаненкова	Методика проведения подвижных игр	М. "Просвещение"	2009
7	Л.Д. Глазырина	Методика физического воспитания детей дошкольного возраста	М. "Просвещение"	2000
8	Г.В.Хухлаева	Занятия по физической культуре с детьми 2-4 лет в малокомплектном детском саду	М. "Просвещение"	1992
9	В. Я. Лысова Т.С. Яковлева	Спортивные праздники и развлечения сценарии младший и средний дошкольный возраст	Москва Изд."АРКТИ"	2000
10	В.Г. Фролова	Физкультурные занятия, игры и упражнения на прогулке	Просвещение	1986
11	Е.А. Тимофеева	Подвижные игры с детьми младшего дошкольного возраста	Просвещение	1986
12	Л.И.Пензулаева	Физкультурные занятия с детьми 4-5 лет	М. Мозаика-Синтез	2009
13	В.Я. Лысова Т.С. Яковлева	Спортивные праздники и развлечения сценарии младший и средний дошкольный возраст	Москва Изд."АРКТИ"	2000
14	М.Ю. Картушина	«Зеленый огонек здоровья» старший возраст	М. Мозаика-Синтез	2005
15	Л.Д. Глазырина	Физическая культура - дошкольникам	ГИЦ «Владос»	1999
16	Ж.Е. Филирева	«Са – фи – дансе» - танцевально – игровая гимнастика для детей		2006
16	С.Я. Лайзане	Физическая культура для малышей	М. "Просвещение"	1987
17	В.Т. Кудрявцев	Развивающая педагогика оздоровления	М. Мозаика-Синтез	2000
18	Т.С. Никонорова	Система оздоровления дошкольников «Здоровячек»		2007
19	Г.В. Глушкова	Физическое воспитание в семье и ДОУ		2005
20	Т.О. Крусева	Справочник инструктора по физической культуре в детских дошкольных учреждениях		2005
21	А.Б. Щербак	Тематические физкультурные занятия и праздники в детских дошкольных учреждениях	Просвещение	1999
22	Н.А. Фомигна	Сказочный театр физической культуры		2003
24	К.К. Утробина	Занимательная физкультура в детском саду		2004
25	А. Гиппиус	«Здоровье ребенка – 100 %		2006
26	Е.А. Сочеванова	Комплексы утренней гимнастики для детей 3 – 4 лет		2006

27	О.Ф. Горбатенко	Физкультурно – оздоровительная работа для старших дошкольников		2008
28	И. М. Воротилкина	Физкультурно – оздоровительная работа в дошкольном образовательном учреждении, 2006 г.		2006
29	В.С. Кузнецов	Физические упражнения и подвижные игры		2005
30	М.Ю. Картушина	Сценарии оздоровительных досугов для детей 6 – 7 лет		2004
31	Н.С. Голицына	Нетрадиционные занятия физкультурой в дошкольном образовательном учреждении		2005
32	М.А. Рунова	Движение день за днем		2007
33	В.Н. Щебеко	Физкультурные праздники в детском саду		2001
34	Л.Н. Сивачева	Спортивные игры с нестандартным оборудованием		2005
35	С.Е. Голмидова	Физкультура – нестандартные занятия в старшей группе		2005
36	В.А. Шишкина	Какая физкультура нужна дошкольнику?		2000
37	М.Ю.Картушина	Оздоровительные занятия с детьми 6 – 7 лет		2008
38	Н.А. Силюк	Зимние физкультурные праздники для детей дошкольного возраста		2006
39	Л.Д. Глазырина	Физическая культура – дошкольникам (младший возраст)		2000
40	Л.Д. Глазырина	Физическая культура – дошкольникам (средний возраст)		2000
41	П.П. Буцинская	ОРУ в детском саду		1990
42	К.С. Бабина	Комплексы утренней гимнастики в детском саду		
43	Е.А. Тимофеева	Подвижные игры с детьми младшего дошкольного возраста		1986
44	Ю. И. Иванова	Играй на здоровье		1991
45	Н. Ефименко	Театр физического развития и оздоровления		1999
46	В. Г. Фролов	Физкультурные занятия, игры и упражнения на прогулке		1986
47	В. В. Кантан	Раннее физическое развитие ребенка		2001
48	Т.А. Шорыгина	Беседы о здоровье		
49	О.Б. Казина	Веселая физкультура для детей и их родителей		

50	М.Ф. Литвинова	Русские народные подвижные игры		1986
«Становление ценностей здорового образа жизни»				
1	А.С. Алексеева Л.В. Дружинина К.С. Ладодо	Организация питания детей в дошкольных учреждениях	«Просвещение»	1990
2	Н.А.Таргонская	Азбука питания	Москва Линка-Пресс	2002
3	В.П. Обижесвет В.Н. Касаткин С.М. Чечельницкая С.Р. Конова	Настольная книга медицинской сестры детского сада	Москва Линка - Пресс	2000
4	Н.Г. Кожевникова	Питание детей в детском саду	Москва Просвещение	1961
5	М.Л. Лазарев	«Здравствуй!» программа формирования здоровья детей дошкольного возраста	Москва Академия здоровья	1997
6	Н. Коростелев	50 уроков здоровья	г. Москва детская литература	1991
7	Подписка журналов	«Обруч»	ООО «Линка-Пресс»	2001-2012
8	Е. Н. Вавилова	Укрепляйте здоровье детей	г. Москва Просвещение	1986

## Методическое обеспечение педагога-психолога

Перечень программ, технологий, пособий	<ol style="list-style-type: none"><li>1. Никифорова Л.А. «Вкус и запах радости»- цикл занятий по коррекции эмоционально- волевой сферы.</li><li>2. Арцишевская И.Л. «Работа педагога с гиперактивными детьми в детском саду».</li><li>3. Крюкова С.В., Донская Н.И. «Программы групповой психологической работы с дошкольниками».</li><li>4. Чаус Е.А., Попова Г.П. «Определение готовности детей к обучению в школе».</li><li>5. Денисова Н.Д. «Диагностика эмоционально- личностного развития дошкольников 3-7 лет».</li><li>6. Постоева Л.Д., Лукина Т.А. «Интегрированные коррекционно- развивающие занятия детей дошкольного возраста 4-6 лет».</li><li>7. Алябьева Е.А. «Занятия по психодиагностике с дошкольниками»</li><li>8. Роньжина А.С. « Занятия психолога с детьми 2-4 лет в период адаптации к дошкольному учреждению.- М.: Книголюб, 2003.</li><li>9. Шипицина Л.М., Заширинская О.В. «Азбука общения – развитие общения ребенка, навыков общения со взрослыми и сверстниками»(от 3- 6 лет).</li></ol> <p style="text-align: center;">Программы:</p> <ol style="list-style-type: none"><li>1 Программа психокоррекции эмоциональной сферы старших дошкольников «Настроение».</li><li>2 Программа по развитию эмоционально- волевой сферы для детей старшего дошкольного возраста.</li><li>3 Программа по коррекции и снижению агрессивного поведения для детей дошкольного возраста</li><li>4 Программа по развитию познавательных процессов : внимания, памяти, мышления у детей старшего дошкольного возраста с помощью игровой деятельности.</li></ol>
--	--

### 3.8 Примерный режим и распорядок дня в дошкольных группах

Режим дня предусматривает рациональное чередование отрезков сна и бодрствования в соответствии с физиологическими обоснованиями, обеспечивает хорошее самочувствие и активность ребенка, предупреждает утомляемость и перевозбуждение.

Режим и распорядок в учреждении установлен с учетом требований СанПиН 1.2.3685-21, условий реализации программы ДОУ, потребностей участников образовательных отношений.

Основными компонентами режима в ДОУ являются: сон, пребывание на открытом воздухе (прогулка), образовательная деятельность, игровая деятельность и отдых по собственному выбору (самостоятельная деятельность), прием пищи, личная гигиена.

Содержание и длительность каждого компонента, а также их роль в определенные возрастные периоды закономерно изменяются, приобретая новые характерные черты и особенности.

Дети, соблюдающие режим дня, более уравновешены и работоспособны, у них постепенно вырабатываются определенные биоритмы, система условных рефлексов, что помогает организму ребенка физиологически переключаться между теми или иными видами деятельности, своевременно подготавливаться к каждому этапу: приему пищи, прогулке, занятиям, отдыху.

Нарушение режима отрицательно сказывается на нервной системе детей: они становятся вялыми или, наоборот, возбужденными, начинают капризничать, теряют аппетит, плохо засыпают и спят беспокойно.

Приучать детей выполнять режим дня необходимо с раннего возраста, когда легче всего вырабатывается привычка к организованности и порядку, активной деятельности и правильному отдыху с максимальным проведением его на свежем воздухе. Делать это необходимо постепенно, последовательно и ежедневно.

Режим дня гибкий, однако неизменными остаются время приема пищи, интервалы между приемами пищи, обеспечение необходимой длительности суточного сна, время отхода ко сну; проведение ежедневной прогулки.

При организации режима следует предусматривать оптимальное чередование самостоятельной детской деятельности и организованных форм работы с детьми, коллективных и индивидуальных игр, достаточную двигательную активность ребенка в течение дня, обеспечивать сочетание умственной и физической нагрузки. Время образовательной деятельности организуется таким образом, чтобы вначале проводились наиболее насыщенные по содержанию виды деятельности, связанные с умственной активностью детей, максимальной их произвольностью, а затем творческие виды деятельности в чередовании с музыкальной и физической активностью.

Продолжительность дневной суммарной образовательной нагрузки для детей дошкольного возраста, условия организации образовательного процесса должны соответствовать требованиям, предусмотренным СанПиН 1.2.3685-21 и СП 2.4.3648-20.

*Режим дня строится с учетом сезонных изменений.*

В теплый период года увеличивается ежедневная длительность пребывания детей на свежем воздухе, образовательная деятельность переносится на прогулку (при наличии условий). Согласно СанПиН 1.2.3685-21 при температуре воздуха ниже минус 15 °С и скорости ветра более 7 м/с продолжительность прогулки для детей до 7 лет сокращают. При осуществлении режимных моментов учитываются также индивидуальные особенности ребенка (длительность сна, вкусовые предпочтения, характер, темп деятельности и так далее).

Режим питания зависит от длительности пребывания детей в ДООУ и регулируется СанПиН 2.3/2.4.3590-20.

Согласно СанПиН 1.2.3685-21 ДООУ *может корректировать режим дня в зависимости от типа организации, и вида реализуемых образовательных программ, сезона года.*

Примерные режимы дня для групп, функционирующих полный день (10, 5 -часов), составленные с учетом СанПиН 1.2.3685-21 и показателей организации образовательного процесса.

В распорядке учтены требования к длительности режимных процессов (сна, образовательной деятельности, прогулки), количеству, времени проведения и длительности обязательных приемов пищи (завтрака, второго завтрака, обеда, полдника, ужина).

### **3.8.1 Требования и показатели режима дня и организации образовательного процесса**

Показатель	Возраст	Норматив
Требования к организации образовательного процесса		
Начало занятий не ранее	все возрасты	8.00
Окончание занятий, не позднее	все возрасты	17.00

Продолжительность занятия для детей дошкольного возраста, не более	от 1,5 до 3 лет от 3 до 4 лет от 4 до 5 лет от 5 до 6 лет от 6 до 7 лет	10 минут 15 минут 20 минут 25 минут 30 минут
Продолжительность дневной суммарной образовательной нагрузки для детей дошкольного возраста, не более	от 1,5 до 3 лет от 3 до 4 лет от 4 до 5 лет от 5 до 6 лет  от 6 до 7 лет	20 минут 30 минут 40 минут 50 минут или 75 минут при организации 1 занятия после дневного сна 90 минут
Продолжительность перерывов между занятиями, не менее	все возрасты	10 минут
Перерыв во время занятий для гимнастики, не менее	все возрасты	2 – х минут
<b>Показатели организации режима дня</b>		
Продолжительность ночного сна не менее	1–3 года 4–7 лет	12 часов 11 часов
Продолжительность дневного сна, не менее	1–3 года 4–7 лет	3 часа 2,5 часа
Продолжительность прогулок, не менее	для детей до 7 лет	3 часа в день
Суммарный объем двигательной активности, не менее	все возрасты	1 часа в день
Утренний подъем, не ранее	все возрасты	7 ч 00 минут
Утренняя зарядка, продолжительность, не менее	до 7 лет	10 минут

### **Режим питания в ДОУ**

В ДОУ для детей организуется 3-х разовое питание. Контроль за качеством питания (разнообразием), витаминизацией блюд, закладкой продуктов питания, кулинарной обработкой, выходом блюд, вкусовыми качествами пищи, санитарным состоянием пищеблока, правильностью хранения, соблюдением сроков реализации продуктов возлагается на медицинскую сестру ДОУ.

*Количество приемов пищи в зависимости от режима функционирования организации и режима обучения*

Время приема пищи	Приемы пищи с прибыванием детей 10, 5 часов
8.30 - 9.00	завтрак
11.30 -13.20	обед
15.30	полдник

ДОУ может самостоятельно принимать решение о наличии второго завтрака и ужина, руководствуясь следующими положениями СанПиН 2.3/2.4.3590-20:

8.1.2.1. При отсутствии второго завтрака калорийность основного завтрака должна быть увеличена на 5% соответственно.

Основные принципы построения режима дня:

Режим дня выполняется на протяжении всего периода воспитания детей в дошкольной организации, сохраняя последовательность, постоянство и постепенность.

В ДООУ для каждой возрастной группы определен свой режим дня.

В соответствии с планом летне - оздоровительной работы проводятся различные развивающие, развлекательные, оздоровительные мероприятия (спортивные и подвижные игры, развлечения, наблюдения, экскурсии и пр.), увеличивается продолжительность прогулок.

Режим скорректирован с учётом работы ДООУ и с учётом климата (тёплого и холодного периода).

Режим дня первой группы раннего возраста (от 1,5 до 2 лет)

*Холодный период года*

<i>Мероприятия</i>	<i>Время проведения</i>
Дома	
Подъем, утренний туалет	06.30 – 07.30
В дошкольном учреждении	
Прием и осмотр детей, игры, утренняя гимнастика	07.30 – 08.30
Завтрак	08.30 – 08.50
Самостоятельная деятельность	08.50 – 09.00
Непосредственно - образовательная деятельность( по подгруппам)	09.00-09.10 – 1 подгр. 09.15 - 09.25 – 2 подгр.
Подготовка к прогулке Прогулка	09.30 - 11.20
Возвращение с прогулки, подготовка к обеду,	11.20 – 11.30
Обед	11.30 - 12.00
Подготовка ко сну, дневной сон	12.00 - 15.00
Постепенный подъем	15.00 - 15.30
Полдник	15.30 – 16.00
Непосредственно образовательная деятельность	16.00 - 16.20 по подгруппам по 10 мин
Самостоятельная деятельность	16.20 - 17.30
Подготовка к прогулке, прогулка, уход домой	17.30 - 18.00
Дома	
Прогулка с детьми, возвращение домой, легкий ужин,	18.00 - 20.30

спокойные игры, гигиенические процедуры.	
Ночной сон	20.30 - 06.30 (07.30)

*Теплый период года*

<i>Мероприятия</i>	<i>Время проведения</i>
В дошкольном учреждении	
На улице: Прием и осмотр детей, игры, утренняя гимнастика	07.30 - 08.30
Подготовка к завтраку, завтрак	08.30 - 09.00
Подготовка к прогулке	09.00 - 09.10
Прогулка, воздушные и солнечные процедуры, игровая деятельность	09.10 - 11.20
Возвращение с прогулки, водные процедуры	11.20 - 12.00
Подготовка к обеду, обед	12.00 - 12.30
Подготовка ко сну, дневной сон	12.30 - 15.30
Постепенный подъем, оздоровительные и гигиенические процедуры, полдник	15.30 – 16.00
Подготовка к прогулке, прогулка	16.00 – 18.00
Занятия в игровой форме , активное бодрствование детей (игры, предметная деятельность и др.)	16.10 – 16.20
Уход детей домой	до 18.00
Дома	
Прогулка с детьми, возвращение домой, ужин, спокойные игры, гигиенические процедуры	18.00 - 20.30
Ночной сон	20.30-06.30

Режим дня второй группы раннего возраста (2 - 3 года)

*Холодный период года*

<i>Мероприятия</i>	<i>Время проведения</i>
Дома	
Подъем, утренний туалет	06.30 – 07.30
В дошкольном учреждении	
Прием и осмотр детей, игры, утренняя гимнастика	07.30 - 08.00
Подготовка к завтраку, завтрак	08.00 - 08.30
Завтрак	08.30 - 08.50
Самостоятельная деятельность	08.50 - 09.00
Непосредственно образовательная деятельность (по	09.00 - 10.00



подгруппам)	
Подготовка к прогулке Прогулка	10.00 – 12.00
Возвращение с прогулки, самостоятельная деятельность, подготовка к обеду	12.00 - 12.10
Обед	12.10 - 12.40
Подготовка ко сну, дневной сон	12.40 -15.00
Постепенный подъем	15.00- 15.20
Полдник	15.20 - 15.40
Непосредственно образовательная деятельность	15.40 – 15.50
Самостоятельная деятельность, игры	15.50 - 16.30
Подготовка к прогулке, прогулка, игры, уход домой	16.30 - 18.00
Дома	
Прогулка с детьми, возвращение домой, ужин, спокойные игры, гигиенические процедуры.	18.00 - 20.30
Ночной сон	20.30-06.30 (07.30)

*Теплый период года*

<i>Мероприятия</i>	<i>Время проведения</i>
В дошкольном учреждении	
На улице: Прием и осмотр детей, игры, утренняя гимнастика	07.30 - 08.00
Подготовка к завтраку, самостоятельная деятельность	08.00 - 08.30
Завтрак	08.30 - 09.00
Подготовка к прогулке	09.00 - 09.10
Прогулка, воздушные и солнечные процедуры, игровая деятельность	09.10-11.20
Возвращение с прогулки, водные процедуры	11.20 - 12.00
Подготовка к обеду, обед	12.00 - 12.30
Подготовка ко сну, дневной сон постепенный подъем, оздоровительные и гигиенические процедуры	12.30 - 15.30
Полдник	15.30 – 16.00
Подготовка к прогулке, прогулка, самостоятельная деятельность детей, занятия в игровой форме	16.00–18.00 16.10–16.20
Игры-занятия по подгруппам, самостоятельная	15.50 - 16.20

деятельность	
Подготовка к прогулке	16.20 - 16.35
Прогулка, уход детей домой	16.35 - 18.00
Дома	
Прогулка с детьми, возвращение домой, ужин, спокойные игры, гигиенические процедуры	18.00 - 20.30
Ночной сон	20.30 - 06.30

Режим дня младшей группы (3 - 4 года)

*Холодный период года*

<i>Мероприятия</i>	<i>Время проведения</i>
Дома	
Подъем, утренний туалет	06.30 - 07.30
В дошкольном учреждении	
Прием и осмотр детей, игры, утренняя гимнастика	07.30 - 08.30
Подготовка к завтраку, завтрак	08.30 - 08.50
Самостоятельная деятельность, подготовка к НОД	08.50 - 09.00
Непосредственно образовательная деятельность по подгруппам	09.00 - 10.00
Самостоятельная деятельность	10.00 – 10.10
Подготовка к прогулке	10.10 - 10.30
Прогулка (игры, наблюдения, труд)	10.30 - 12.05
Возвращение с прогулки, подготовка к обеду	12.05 - 12.20
Обед	12.20 - 12.50
Подготовка ко сну. Дневной сон	12.50 -15.00
Постепенный подъем, бодрящая гимнастика, полдник	15.00 -15.30
Полдник	15.30 – 16.00
Игры, самостоятельная деятельность	16.00 - 16.40
Подготовка к прогулке, прогулка, уход детей домой	16.40 -18.00
Дома	
Прогулка с детьми, возвращение домой, ужин, спокойные игры, гигиенические процедуры.	18.00-20.30
Ночной сон	20.30-06.30 (07.30)

*Теплый период*

<i>Мероприятия</i>	<i>Время проведения</i>
В дошкольном учреждении	

На улице: прием детей, игры, утренняя гимнастика, дежурство	07.30-08.30
Подготовка к завтраку, завтрак	08.30-09.00
Игры, самостоятельная деятельность, подготовка к прогулке	09.00-09.10
Прогулка: игры, наблюдения, самостоятельная деятельность, воздушные и солнечные процедуры.	09.10 - 11.50
Возвращение с прогулки, водные процедуры	11.50 -12.20
Подготовка к обеду, обед	12.20- 12.50
Подготовка ко сну. Дневной сон	12.50 - 15.30
Постепенный подъем, бодрящая гимнастика	15.30 - 15.40
Полдник	15.40 – 16.00
Самостоятельная деятельность, подготовка к прогулке	16.00 - 16.20
Прогулка, уход детей домой	16.20 - 18.00
Дома	
Прогулка с детьми, возвращение домой, ужин, спокойные игры, гигиенические процедуры	18.00 - 20.30
Ночной сон	20.00 -06.30

#### Режим дня средней группы (4-5 лет)

##### *Холодный период года*

<i>Мероприятия</i>	<i>Время проведения</i>
Дома	6.30 - 7.30
<i>В дошкольном учреждении</i>	
Прием, осмотр, игры, ежедневная утренняя гимнастика, дежурство	7.30 - 8.30
Подготовка к завтраку, завтрак	8.30 - 8.50
Игра, самостоятельная деятельность	8.50 - 9.00
Непосредственно - образовательная деятельность по подгруппам	9.00 - 10.10
Подготовка к прогулке, прогулка (игры, наблюдения, труд)	10. 10 - 12.15
Возвращение с прогулки, подготовка к обеду	12.15 -12.30
Обед	12.30 – 13.00
Подготовка ко сну, дневной сон	13.00 - 15.00
Постепенный подъем, воздушные, водные процедуры	15.00 - 15.30
Подготовка к полднику, полдник	15.30 -15.50
Игры, самостоятельная деятельность детей	15.50 - 17.10
Подготовка к прогулке, прогулка, уход домой	17.10 - 18.00
Дома	
Прогулка	18.00 - 19.10
Возвращение с прогулки, спокойные игры, гигиенические процедуры	19.10 - 20.40

Укладывание, ночной сон	20.40 - 6.00
-------------------------	--------------

*Теплый период*

<i>Мероприятия</i>	<i>Время проведения</i>
В дошкольном учреждении	
На улице: прием детей, игры, утренняя гимнастика	07.30 - 08.30
Подготовка к завтраку, завтрак	08.30 - 09.00
подготовка к прогулке	09.00 - 09.10
Прогулка: игры, наблюдения, самостоятельная деятельность, воздушные и солнечные процедуры.	09.10 - 11.50
Возвращение с прогулки, водные процедуры, самостоятельные игры	11.50 - 12.30
Подготовка к обеду, обед	12.30 - 13.00
Подготовка к дневному сну, сон.	13.00 - 15.30
Постепенный подъем, бодрящая гимнастика	15.30 - 15.40
Полдник	15.40 - 16.00
Самостоятельная деятельность, игры	16.00 - 16.20
Подготовка к прогулке, прогулка, уход детей домой	16.20 - 18.00
Дома	
Прогулка с детьми, возвращение домой, ужин, спокойные игры, гигиенические процедуры	18.00 - 20.30
Ночной сон	20.30 - 06.30

Режим дня старшей группы (5 - 6 лет)

*Холодный период*

<i>Мероприятия</i>	<i>Время проведения</i>
Дома	
Подъем, утренний туалет	06.30 – 07.30
В дошкольном учреждении	
Прием и осмотр, игры, дежурство, утренняя гимнастика	06.30- 08.30
Подготовка к завтраку, завтрак	08.3- 08.55
Игры, самостоятельная деятельность	08.55- 09.00
Организованная образовательная деятельность	09.00 - 09.20 09.25 - 09.50 10.00 -10.25 10.30 - 10.55
Подготовка к прогулке, прогулка (игры, наблюдения, труд)	11.00 - 12.30
Возвращение с прогулки, игры	12.30 - 12.40
Подготовка к обеду, обед	12.40 - 13.10
Подготовка ко сну, дневной сон	13.10 - 15.00

Постепенный подъем, оздоровительные процедуры	15.00 - 15.25
Подготовка к полднику, полдник	15.25 - 15.40
Игры, самостоятельная деятельность детей, кружки	15.40 - 17.10
Подготовка к прогулке, прогулка, уход домой	17.10 - 18.00
Дома	
Прогулка	18.00 - 19.15
Возвращение с прогулки, спокойные игры, ужин, гигиенические процедуры	19.15 - 20.45
Укладывание, ночной сон	20.45 - 06.30

*Тёплый период*

<i>В дошкольном учреждении</i>	
На улице: Прием на улице, осмотр, игры, дежурство, утренняя гимнастика	07.30 - 8.30
Подготовка к завтраку, завтрак	08.30 - 09.00
Подготовка к прогулке	09.00 - 09.10
Прогулка (игры, наблюдения, труд),	09.10 - 12.00
Возвращение с прогулки, водные процедуры, игры	12.00 - 12.40
Подготовка к обеду, обед	12.40 - 13.10
Подготовка ко сну, дневной сон	13.10 - 15.30
Постепенный подъем, оздоровительные процедуры	15.30 - 15.40
Подготовка к полднику, полдник	15.40 - 16.00
Игры, самостоятельная деятельность детей	16.00 - 16.20
Прогулка, игры, уход домой	16.20 - 18.00
Дома	
Прогулка	18.00 - 19.15
Возвращение с прогулки, спокойные игры, ужин, гигиенические процедуры	19.15 - 20.45
Укладывание, ночной сон	20.45 - 06.30

*Холодный период года*

<i>Мероприятия</i>	<i>Время проведения</i>
Дома	
Подъем, утренний туалет	06.30 – 07.30
<i>В дошкольном учреждении</i>	
Прием и осмотр детей, игры, утренняя гимнастика, дежурство	07.30 - 08.30
Подготовка к завтраку, завтрак	08.30 - 08.50
Игры.	08.50 - 09.00
Непосредственно образовательная деятельность	09.00 - 11.15
Подготовка к прогулке, прогулка (игры, наблюдения, труд)	11.15 - 12.45
Возвращение с прогулки, самостоятельная деятельность	12.45 - 12.55
Подготовка к обеду, обед	12.55 - 13.20

Подготовка к дневному сну, сон.	13.20 - 15.00
Постепенный подъем, бодрящая гимнастика.	15.00 - 15.25
Подготовка к полднику, полдник	15.25 - 15.40
Игры, самостоятельная деятельность детей, труд, кружки	15.40 - 17.10
Игры. Вечерняя прогулка. Уход детей домой	17.10 - 18.00
Дома	
Прогулка с детьми, возвращение домой, ужин, спокойные игры, гигиенические процедуры.	18.00 - 20.45
Ночной сон	20.45 - 06.30

*Теплый период*

<i>Мероприятия</i>	<i>Время проведения</i>
Дома	
Подъем, утренний туалет	06.30 - 07.30
В дошкольном упреждении	
На улице: прием детей, игры, утренняя гимнастика	07.30 - 08.30
Подготовка к завтраку, завтрак	08.30 - 09.00
Подготовка к прогулке	09.00 - 09.10
Прогулка: игры, наблюдения, самостоятельная деятельность детей, воздушные и солнечные процедуры.	09.10 - 12.10
Возвращение с прогулки, водные процедуры	12.10 - 12.30
Подготовка к обеду, обед	12.30 - 13.00
Подготовка к дневному сну, сон.	13.00 - 15.30
Постепенный подъем, бодрящая гимнастика.	15.30 - 15.40
Полдник	15.40 - 16.00
Игры, самостоятельная деятельность	16.00 - 16.20
Прогулка, игры, уход детей домой	16.20 - 18.00
Дома	
Прогулка с детьми, возвращение домой, ужин, спокойные игры, гигиенические процедуры	18.00 - 21.00
Ночной сон	21.00 - 06.30

Согласно пункту 2.10 СП 2.4.3648-20 к организации образовательного процесса и режима дня должны соблюдаться следующие требования:

- режим двигательной активности детей в течение дня организуется с учетом возрастных особенностей и состояния здоровья;

- при организации образовательной деятельности предусматривается введение в режим дня физкультминуток во время занятий, гимнастики для глаз, обеспечивается контроль за осанкой, в том числе, во время письма, рисования и использования электронных средств обучения;

- физкультурные, физкультурно - оздоровительные мероприятия, массовые спортивные мероприятия, туристские походы, спортивные соревнования организуются с учетом возраста, физической подготовленности и состояния здоровья детей.

ДОУ обеспечивает возможность проведения занятий физической культурой и спортом на открытом воздухе, а также подвижных игр, определяется по совокупности показателей метеорологических условий (температуры, относительной влажности и скорости движения воздуха) по климатическим зонам.

В дождливые, ветреные и морозные дни занятия физической культурой должны проводиться в зале.

### **3.9 Федеральный календарный план воспитательной работы.**

План является единым для ДОУ.

ДОУ вправе наряду с Планом проводить иные мероприятия согласно Программе воспитания, по ключевым направлениям воспитания и дополнительного образования детей.

Все мероприятия должны проводиться с учетом особенностей Программы, а также возрастных, физиологических и психоэмоциональных особенностей обучающихся.

#### Примерный перечень основных государственных и народных праздников, памятных дат в календарном плане воспитательной работы в ДОУ

Январь

- 27 января: День снятия блокады Ленинграда; День освобождения Красной армией крупнейшего «лагеря смерти» Аушвиц - Биркенау (Освенцема) – День памяти жертв Холокоста (рекомендуется включать в план воспитательной работы с дошкольниками регионально и/или ситуативно).

Февраль

- 2 февраля: День разгрома советскими войсками немецко - фашистских войск в Сталинградской битве (рекомендуется включать в план воспитательной работы с дошкольниками регионально и/или ситуативно);

- 8 февраля: День российской науки;

- 15 февраля: День памяти о россиянах, исполнявших служебный долг за пределами Отечества;

- 21 февраля: Международный день родного языка;

- 23 февраля: День защитника Отечества.

Март

- 8 марта: Международный женский день;

- 18 марта: День воссоединения Крыма с Россией (рекомендуется включать в план воспитательной работы с дошкольниками регионально и/или ситуативно);

- 27 марта: Всемирный день театра.

Апрель

- 12 апреля: День космонавтики;

Май

- 1 мая: Праздник Весны и Труда;

- 9 мая: День Победы;

- 19 мая: День детских общественных организаций России;
- 24 мая: День славянской письменности и культуры.

#### Июнь

- 1 июня: День защиты детей;
- 6 июня: День русского языка;
- 12 июня: День России;
- 22 июня: День памяти и скорби.

#### Июль

- 8 июля: День семьи, любви и верности.

#### Август

- 12 августа: День физкультурника;
- 22 августа: День Государственного флага Российской Федерации;
- 27 августа: День российского кино.

#### Сентябрь

- 1 сентября: День знаний;
- 3 сентября: День окончания Второй мировой войны, День солидарности в борьбе с терроризмом;
- 8 сентября: Международный день распространения грамотности;
- 27 сентября: День воспитателя и всех дошкольных работников.

#### Октябрь

- 1 октября: Международный день пожилых людей; Международный день музыки;
- 4 октября: День защиты животных;
- 5 октября: День учителя;
- Третье воскресенье октября: День отца в России.

#### Ноябрь

- 4 ноября: День народного единства;
- 8 ноября: День памяти погибших при исполнении служебных обязанностей сотрудников органов внутренних дел России;
- Последнее воскресенье ноября: День матери в России;
- 30 ноября: День Государственного герба Российской Федерации.

#### Декабрь:

- 3 декабря: День неизвестного солдата; Международный день инвалидов (рекомендуется включать в план воспитательной работы с дошкольниками регионально и/или ситуативно);
- 5 декабря: День добровольца (волонтера) в России;
- 8 декабря: Международный день художника;
- 9 декабря: День Героев Отечества;
- 12 декабря: День Конституции Российской Федерации;
- 31 декабря: Новый год.



### 3.9.1 Календарный план воспитательной работы МКДОУ д/с «Подсолнушек» в части, формируемой участниками образовательных отношений

Период	Возрастная категория	Государственные и народные праздники, памятные даты	Событие	Итоговое мероприятие / взаимодействие с родителями
Сентябрь	1, 6 – 3 года		Приход детей в детский сад; Игровая ситуация «Это я!» (анатомия для малышей в стихах)	Игра «Кто у нас хороший»; Фото выставка «Как я повел лето!» Выставка «Осенний букет» (родители, сотрудники)
	3 - 4 года		Приход детей в детский сад; Игровая ситуация «Это я!» (анатомия для малышей в стихах)	Развлечение для детей «Вот какие мы большие»; Фото выставка «Как я повел лето!» Выставка «Осенний букет» (родители, сотрудники, дети)
	4 – 5 лет	День знаний- 1 сентября; День воспитателя и всех дошкольных работников – 27	Новоселье в новой группе; Проблемная ситуация «Что означает мое имя»	Развлечение «Вот какие мы большие»; Фото выставка «Как я повел лето!» Выставка «Осенний букет» (родители, сотрудники, дети)
	5 – 6 лет	День окончания Второй мировой войны – 3 сентября; День воспитателя и всех дошкольных работников – 27 сентября	Новоселье в новой группе; 27 сентября Всемирный день Туризма Викторина «Твое здоровье»	Фото выставка «Как я повел лето!» Выставка «Осенний букет» (родители, сотрудники, дети) «Проводы лета» - спортивный праздник Спортивно – патриотический праздник Посвящение в «Юные патриоты России»
	6 – 8 лет	День знаний- 1 сентября; День окончания Второй мировой войны – 3 сентября; Международный день распространения грамотности – 8 сентября; День воспитателя и всех дошкольных работников – 27 сентября	27 сентября Всемирный день Туризма Викторина «Твое здоровье» Экскурсии: - В пожарную часть	Фото выставка «Как я повел лето!» Выставка «Осенний букет» (родители, сотрудники, дети) «Проводы лета» - спортивный праздник Спортивно – патриотический праздник Посвящение в «Юные патриоты России»

Октябрь	1, 6 – 3 года	Международный день пожилых людей – 1 октября; День защиты животных – 4 октября; День отца в России – третье воскресенье октября	Целевая прогулка по территории д/с; Подготовка к выставке «Занимательные крышечки»	Осенний праздник; Выставка «Занимательные крышечки»
	3 - 4 года	Международный день пожилых людей – 1 октября; День защиты животных – 4 октября; День отца в России – третье воскресенье октября	Организация и проведение экскурсий: - «Осень шагает по дворам и паркам» Подготовка к выставке «Занимательные крышечки»	День Здоровья Осенний праздник Выставка «Занимательные крышечки»
	4 – 5 лет	Международный день пожилых людей – 1 октября; Международный день музыки – 1 октября; День защиты животных – 4 октября; День отца в России – третье воскресенье октября	Организация и проведение экскурсий: - «Осень шагает по дворам и паркам» Подготовка к выставке «Занимательные крышечки»	День Здоровья Осенний праздник Выставка «Занимательные крышечки»
	5 – 6 лет	Международный день пожилых людей – 1 октября; Международный день музыки – 1 октября; День защиты животных – 4 октября; День отца в России – третье воскресенье октября	Викторина «Знатоки природы» Организация и проведение экскурсий: - «Среди красок природы» (познавательные - оздоровительные прогулки в парк, не берег реки Бахтемир и т.д.); - На почту; Посвящение в эколята - дошколята	День Здоровья Осенний праздник Выставка детских работ, совместных с родителями
	6 – 8 лет	Международный день пожилых людей – 1 октября; Международный день музыки – 1 октября; День защиты животных – 4 октября;	Экскурсии: - в осенний парк; Викторина «Знатоки природы»; в МКОУ «Икрянинская	День Здоровья Осенний праздник Выставка детских работ, совместных с родителями

		День учителя – 5 октября; День отца в России – третье воскресенье октября	СОШ» Организация и проведение экскурсий: - «Среди красок природы» (познавательные - оздоровительные прогулки в парк, не берег реки Бахтемир и т.д.) ; - На почту;	
Ноябрь	1, 6 – 3 года	День матери в России – последнее воскресенье ноября	День матери (посл. воскр. ноября) Создание постройки «Мой дом» из напольного строителя	Тематическое развлечение «Мои любимые игрушки» Досуг, посвящённый Дню матери
	3 - 4 года	День матери в России – последнее воскресенье ноября	День матери (посл. воскр. ноября) Создание постройки «Мой дом» из напольного строителя	Игра – путешествие по правилам дорожного движения Досуг, посвящённый Дню матери
	4 – 5 лет	День народного единства – 4 ноября; День матери в России – последнее воскресенье ноября	День матери (посл. воскр. ноября) Конструирование из строителя «Мой детский сад», «Мой город»	Сюжетно -ролевая игра по правилам дорожного движения Досуг, посвящённый Дню матери
	5 – 6 лет	День народного единства – 4 ноября; День матери в России – последнее воскресенье ноября	Всемирный день приветствий – 21 ноября	Тематическое занятие «День народного единства» Выставка символики страны, города Тематическое занятие «Мой родной город» Развлечение, посвящённое Дню матери
	6 – 8 лет	День народного единства – 4 ноября; День памяти погибших при исполнении служебных обязанностей сотрудников органов внутренних дел России – 8 ноября;	Всемирный день приветствий – 21 ноября Олимпиада «Эколят – дошколят»	Тематическое занятие «День народного единства» Выставка детских работ, совместных с родителями «Герб моей семьи» Выставка символики страны, города Тематическое занятие «Мой родной город» Развлечение, посвящённое

		День матери в России – последнее воскресенье ноября; День Государственного герба Российской Федерации – 30 ноября		Дню матери Спортивный праздник «Папы и дочки, мамы и сыночки»
Декабрь	1, 6 – 3 года	Международный день художника – 8 декабря; Новый год – 31 декабря	Внесение и рассмотрение игрушек-забав 15 декабря – Международный день чая	Игры - забавы Праздник народной игрушки Новогодний утренник Выставка (совместное творчество родителей и детей) «Волшебный свет Рождества»
	3 - 4 года	Международный день художника – 8 декабря; Новый год – 31 декабря	Внесение и рассмотрение игрушек-забав 15 декабря – Международный день чая	Праздник народной игрушки Галерея детского творчества «Зимние забавы» Выставка (совместное творчество родителей и детей) «Волшебный свет Рождества» Новогодний утренник
	4 – 5 лет	День добровольца (волонтёра) в России – 5 декабря; Международный день художника – 8 декабря; Новый год – 31 декабря	Сюжетно - ролевая игра «Народные умельцы» 15 декабря – Международный день чая	Праздник народной игрушки Галерея детского творчества «Зимние забавы» Выставка (совместное творчество родителей и детей) «Волшебный свет Рождества» Новогодний утренник
	5 – 6 лет	День неизвестного солдата – 3 декабря; Международный день инвалидов – 3 декабря; День добровольца (волонтёра) в России – 5 декабря; Международный день художника – 8 декабря; День героев Отечества – 9 декабря; День Конституции Российской Федерации – 12 декабря; Новый год – 31 декабря	Сюжетно - ролевая игра «Народные умельцы» 15 декабря – Международный день чая Проект «Маленькие волонтеры или добрые дела дошколят»	Праздник «День юного художника» Выставка детского творчества Галерея детского творчества «Зимние забавы» Выставка (совместное творчество родителей и детей) «Волшебный свет Рождества» Праздник «Новый год» Акция «Птицы – наши друзья! Эколята помогают своим друзьям!»

	<i>6 – 8 лет</i>	<p>День неизвестного солдата – 3 декабря;  Международный день инвалидов – 3 декаб;  День добровольца (волонтёра) в России – 5 декабря;  Международный день художника – 8 декабря;  День героев Отечества – 9 декабря;  День Конституции Российской Федерации – 12 декаб;  Новый год – 31 декабря</p>	<p>Сюжетно ролевая игра «Народные умельцы»  15 декабря – Международный день чая  Поиск в интернет-ресурсах материалов о народных традициях  Проект «Маленькие волонтеры или добрые дела дошколят»</p>	<p>Праздник «День юного художника»  Выставка (совместное творчество родителей и детей) «Волшебный свет Рождества»  Галерея детского творчества «Зимние забавы»  Праздник «Новый год»  Акция «Птицы – наши друзья! Эколята помогают своим друзьям!»</p>
<i>Январь</i>	<i>1, 6 – 3 года</i>		<p>Развлечение –«Зимние забавы»  Всемирный день «спасибо» -11 января</p>	<p>Совместное с взрослыми изготовление кормушек  Подкормка птиц</p>
	<i>3 - 4 года</i>		<p>Развлечение -«Зимние забавы»  Всемирный день «спасибо»,11 янв</p>	<p>Совместное с взрослыми изготовление кормушек  Подкормка птиц</p>
	<i>4 – 5 лет</i>		<p>«Рождественские гулянья» - зимние забавы  Что значит «старый» новый год? (13 – 14 января)  Всемирный день «спасибо», 11 января  Подготовка к зимней Олимпиаде</p>	<p>Совместное с взрослыми изготовление кормушек  Подкормка птиц</p>
	<i>5 – 6 лет</i>	<p>День снятия блокады Ленинграда – 27 января</p>	<p>«Рождественские гулянья» - зимние забавы  Что значит «старый» новый год? (13 – 14 января)  Всемирный день «спасибо», 11 января  Подготовка к зимней Олимпиаде</p>	<p>Совместное с взрослыми изготовление кормушек  Подкормка птиц</p>

			Однодневный проект «Русские валенки»	
	6 – 8 лет	День снятия блокады Ленинграда – 27 января День памяти жертв Холокоста – 27 января;	«Рождественские гулянья» - зимние забавы Что значит «старый» новый год? (13 – 14 января) Всемирный день «спасибо», 11 января Подготовка к зимней Олимпиаде Однодневный проект «Русские валенки»	Совместное с взрослыми изготовление кормушек Подкормка птиц
Февраль	1, 6 – 3 года	День Российской науки – 8 февраля;	Досуг - развлечение по экспериментальной деятельности «Клоун в гостях у ребят»	Семейный физкультурный досуг «Мы с братиком, папой и дедушкой лучшие друзья» Выставка (совместное творчество родителей и детей) «Игрушки забавы»
	3 - 4 года	День Российской науки – 8 февраля; День защитника Отечества – 23 февраля	Подготовка к празднику «День защитника Отечества»	Развлечение «23 февраля - День защитника Отечества» Семейный фестиваль «Все профессии важны, все профессии нужны!» Выставка (совместное творчество родителей и детей) «Игрушки забавы»
	4 – 5 лет	День Российской науки – 8 февраля; Международный день родного языка – 21 февраля; День защитника Отечества – 23 февраля	Подготовка к празднику «День защитника Отечества»	Выставка художественно – творческой деятельности «Армия Российская, сильная, могучая» Развлечение «23 февраля - День защитника Отечества» Семейный фестиваль «Все профессии важны, все профессии нужны!» Выставка (совместное творчество родителей и детей) «Игрушки забавы»
	5 – 6 лет	День Российской науки – 8 февраля; Международный день родного языка – 21 февраля; День защитника	Подготовка к празднику «День защитника Отечества»	Выставка художественно – творческой деятельности «Армия Российская, сильная, могучая» Физкультурно – музыкальное развлечение

		Отечества – 23 февраля		«23 февраля - День защитника Отечества» Семейный фестиваль «Все профессии важны, все профессии нужны!» Выставка (совместное творчество родителей и детей) «Игрушки забавы»
	6 – 8 лет	День разгрома советскими войсками немецко-фашистских войск в Сталинградской битве – 2 февраля; День Российской науки – 8 февраля; День памяти о россиянах, исполнявших служебный долг за пределами Отечества – 15 февраля; Международный день родного языка – 21 февраля; День защитника Отечества – 23 февраля	Подготовка к празднику «День защитника Отечества»	Выставка художественно – творческой деятельности «Армия Российская, сильная, могучая» Физкультурно – музыкальное развлечение «23 февраля - День защитника Отечества» Выставка (совместное творчество родителей и детей) «Игрушки забавы» Семейный фестиваль «Все профессии важны, все профессии нужны!»
<i>Март</i>	1, 6 – 3 года	Международный женский день – 8 марта; Всемирный день театра – 27 марта	Подготовка к 8 марта; Масленица Наблюдение за весенней капелью Появление листочков на веточках в группе	Фотовыставка «Мама моя – лучшая самая» Досуг «Мама дорогая, милая, родная» Галерея детского творчества
	3 - 4 года	Международный женский день – 8 марта; Всемирный день театра – 27 марта	Подготовка к 8 марта; Масленица Наблюдение за весенней капелью 22 марта – Всемирный день водных ресурсов «Сороки» - праздник по народному календарю  Появление листочков на веточках в группе	Выставка детских работ «Букет для мамы, бабушки, сестрѐнки» Праздник «8 Марта» День Здоровья Галерея детского творчества
	4 – 5 лет	Международный	Подготовка к 8	Выставка детских работ

		женский день – 8 марта; Всемирный день театра – 27 марта	марта; Масленица 22 марта – Всемирный день водных ресурсов «Сороки» - праздник по народному календарю Наблюдение за весенней капелью Появление листочков на веточках в группе	«Букет для мамы, бабушки, сестрёнки» Праздник «Концерт для милых мам» День Здоровья Галерея детского творчества Досуг опытов, экспериментов с водой
	5 – 6 лет	Международный женский день – 8 марта; Всемирный день театра – 27 марта	Подготовка к 8 марта; Масленица 22 марта – Всемирный день водных ресурсов «Сороки» - праздник по народному календарю Наблюдение за весенней капелью Появление листочков на веточках в группе	Выставка детских работ «Очень маму я люблю» Праздник «Концерт для милых мам» День Здоровья Галерея детского творчества Досуг опытов, экспериментов с водой Акция «Эколята пишут письмо Природе» с детьми и родителями (стенгазета, рисунок и др.)
	6 – 8 лет	Международный женский день – 8 марта; День воссоединения Крыма с Россией – 18 марта; Всемирный день театра – 27 марта	Подготовка к 8 марта; Масленица 22 марта – Всемирный день водных ресурсов «Сороки» - праздник по народному календарю Наблюдение за весенней капелью Подготовка к 8 марта; Масленица 22 марта – Всемирный день водных ресурсов «Сороки» - праздник по народному календарю Наблюдение за весенней капелью	Выставка детских работ «Очень маму я люблю» «А ну – ка мамы!» - спортивно – развлекательная программа с родителями День Здоровья Галерея детского творчества Досуг опытов, экспериментов с водой Акция «Эколята пишут письмо Природе» с детьми и родителями (стенгазета, рисунок и др.)
Апрель	1, 6 – 3 года		1 апреля – Международный день птиц; День	Весенний праздник «Весенняя карусель» Игра – путешествие «В



			<p>смеха Наблюдение за птицами, Внесение и рассматривание альбома с иллюстрациями к потешкам, сказкам</p>	<p>гостях у сказки»</p>
3 - 4 года			<p>1 апреля – Международный день птиц; День смеха Наблюдение за птицами, Внесение и рассматривание альбома с иллюстрациями к потешкам, сказкам</p>	<p>Весенний праздник «Весенняя карусель» Семейный мастер – класс «Наши увлечения»</p>
4 – 5 лет	День Космонавтики – 12 апреля		<p>1 апреля – Международный день птиц; День смеха Наблюдение за птицами, Внесение и рассматривание альбома с иллюстрациями Е. Чарушина 22 апреля – Международный день Земли Коллекция «Наши увлечения»</p>	<p>Весенний праздник «Весенняя карусель» Семейный мастер – класс «Наши увлечения» Конкурс чтецов</p>
5 – 6 лет	День Космонавтики – 12 апреля		<p>1 апреля – Международный день птиц; День смеха Наблюдение за птицами, тематический «День Смеха» Экскурсия - игра «Добро пожаловать в библиотеку» 22 апреля – Международный день Земли Коллекция «Наши увлечения» Экскурсия</p>	<p>Весенний праздник «Весенняя карусель» Конкурс чтецов Семейный мастер – класс «Наши увлечения»</p>

			«Добро пожаловать в библиотеку»	
	6 – 8 лет	День Космонавтики – 12 апреля	1 апреля – Международный день птиц; День смеха Наблюдение за птицами, Экскурсия «Добро пожаловать в библиотеку» 22 апреля – Международный день Земли Коллекция «Наши увлечения»	Весенний праздник «Весенняя карусель» Конкурс чтецов Семейный мастер – класс «Наши увлечения» Конкурс чтецов Семейный мастер – класс «Наши увлечения»
<i>Май</i>	1, 6 – 3 года	День Победы – 9 мая	Игра – путешествие «Когда мои друзья со мной»	Создание игрового макета «Домашние животные»
	3 - 4 года	День Победы – 9 мая	Игра – путешествие «Когда мои друзья со мной»	Создание игрового макета «Домашние животные»
	4 – 5 лет	Праздник Весны и Труда – 1 мая; День Победы – 9 мая	Игра – путешествие «Когда мои друзья со мной»	Создание игрового макета «Русская изба» Военно – патриотическая игра «Зарница»
	5 – 6 лет	Праздник Весны и Труда – 1 мая; День Победы – 9 мая; День славянской письменности и культуры – 24 мая	Игра – путешествие «Когда мои друзья со мной» 20 мая - День Волги	Создание игрового макета «Русская изба» Праздник «Эколята – защитники природы!» Военно – патриотическая игра «Зарница»
	6 – 8 лет	Праздник Весны и Труда – 1 мая; День Победы – 9 мая; День славянской письменности и культуры – 24 мая	Игра – путешествие «Когда мои друзья со мной» 20 мая - День Волги Экскурсия в пекарню	Создание игрового макета «Русская изба» Праздник «Эколята – защитники природы!» Военно – патриотическая игра «Зарница» 31 мая - «Выпускной бал»
<i>Июнь</i>	1, 6 – 3 года	День защиты детей – 1 июня	Пешая прогулка по территории детского сада	Праздник, посвящённый Дню защиты детей
	3 - 4 года	День защиты детей – 1 июня	Пешая прогулка в ближайший двор 5 июня - Всемирный день охраны	Праздник, посвящённый Дню защиты детей Экологическое развлечение «В гостях у Лесовичка»

			<p>окружающей среды (День эколога)          День медицинского работника – в <i>третье воскресенье июня</i></p>	
4 – 5 лет	<p>День защиты детей – 1 июня;          День русского языка – 6 июня;          День России – 12 июня;</p>	<p>«Читаем книги Пушкина»,          5 июня - Всемирный день охраны окружающей среды (День эколога)          56 июня - Пушкинский день России (День русского языка).          Элементарное экспериментирование на участке детского сада          Праздник посвящённый 12 июня – Дню России          День медицинского работника – в <i>третье воскресенье июня</i></p>	<p>Праздник, посвящённый Дню защиты детей          Экологическое развлечение «В гостях у Лесовичка»          Досуг, посвящённый поэзии Пушкина «День в Нескучном саду»          Экскурсия в медицинский кабинет</p>	
5 – 6 лет	<p>День защиты детей – 1 июня;          День русского языка – 6 июня;          День России – 12 июня;          День памяти и скорби – 22 июня</p>	<p>«Читаем книги Пушкина»,          Элементарное экспериментирование на участке детского сада          5 июня - Всемирный день охраны окружающей среды (День эколога)          Праздник посвящённый 12 июня – Дню России          6 – июня Пушкинский день России (День русского языка).</p>	<p>Праздник, посвящённый Дню защиты детей          Экологическое развлечение «В гостях у Лесовичка»          Досуг, посвящённый поэзии Пушкина «День в Нескучном саду»          Экскурсия к скорой помощи</p>	

			День медицинского работника – в третье воскресенье июня	
Июль	1, 6 – 3 года	День семьи, любви и верности – 8 июля	Игровая программа «Кузька сундучок открыл – новой сказкой удивил»	
	3 - 4 года	День семьи, любви и верности – 8 июля	Игровая программа «Кузька сундучок открыл – новой сказкой удивил» 9 июля — День ры бака	Праздник «Нептуна»
	4 – 5 лет	День семьи, любви и верности – 8 июля	Игровая программа «Кузька сундучок открыл – новой сказкой удивил» 8 июля – досуг с ромашками, посвящённый Дню Петра и Февронии, Дню семьи, любви и верности 9 июля — День ры бака 14 – июля День района	Праздник «Край мой – гордость моя» Праздник «Нептуна»
	5 – 6 лет	День семьи, любви и верности – 8 июля	Игровая программа «Кузька сундучок открыл – новой сказкой удивил» 8 июля – досуг с ромашками, посвящённый Дню Петра и Февронии, Дню семьи, любви и верности 9 июля — День ры бака 14 – июля День района	Праздник «Край мой – гордость моя» Праздник «Нептуна»
Август	1, 6 – 3 года	День физкультурника – 12 августа	Подвижные игры, флэшмоб	Развлечение «С физкультурой мы дружны, нам болезни не страшны!»

3 - 4 года	День физкультурника – 12 августа; День Государственного флага Российской Федерации – 22 августа	Подвижные игры, флэшмоб 14 августа международный «День ПДД». День села Икряное	Развлечение «С физкультурой мы дружны, нам болезни не страшны!» Развлечение «Я – примерный пешеход!» Праздник «Мое село – мой дом родной!»
4 – 5 лет	День физкультурника – 12 августа; День Государственного флага Российской Федерации – 22 августа; День российского кино – 27 августа	Спортивные игры, флэшмоб 14 августа международный «День ПДД». День села Икряное	День эстафетных стартов «С физкультурой мы дружны, нам болезни не страшны!» Выставка коллективных работ и коллажей «Весёлые старты» Развлечение «Я – примерный пешеход!» Праздник «Мое село – мой дом родной!»
5 – 6 лет	День физкультурника – 12 августа; День Государственного флага Российской Федерации – 22 августа; День российского кино – 27 августа	Спортивные игры, флэшмоб 14 августа международный «День ПДД». День села Икряное	День эстафетных стартов «С физкультурой мы дружны, нам болезни не страшны!» Выставка коллективных работ и коллажей «Весёлые старты» Развлечение «Правила дорожные, знать каждому положено!» Праздник «Мое село – мой дом родной!»

### 3.10 Сложившиеся традиции МКДОУ д/с «Подсолнушек»

Содержание	Сроки
Осень новую встречаем, Знаний день мы отмечаем! (все группы) «День работников дошкольного образования» (3 – 8 лет)	1 сентября 27 сентября
Праздник Осенины (все группы)	3 - неделя октября
Развлечение «День матери» (все группы)	4 – неделя ноября
Новогодние музыкально - театрализованные праздники во всех группах	4 – неделя декабря
Музыкальное развлечение «Старый Новый год!» для всех групп «Каляда, Каляда!»	3 – неделя января
«Широкая масленица» Спортивный праздник «День защитника отечества» Для детей младшего, среднего, старшего возраста	1 неделя февраля 2 неделя февраля 3 и 4-недели февраля
Праздники «Мама, слово дорогое» во всех группах с чаепитием	2-я неделя марта
«Сороки» - праздник по народному календарю (с печеными булочками жаворонками) во всех группах	22 марта
«День смеха» во всех группах	1 апреля
Развлечение «Путешествие в Космос» - 3 – 8 лет	12 апреля
«День Земли» - 3 – 8 лет	22 апреля
Военно – патриотическая игра «Зарница» - 4 – 8 лет	3 – неделя мая
Выпускной бал	31 мая

«День России» – 12 июня (4 – 8 лет)	2 - неделя июня
«День любви, семьи и верности» - все группы	1 – неделя июля
«День Нептуна» (ко дню рыбака) – все группы	2 – неделя июля

Приложение Календарно – тематический план – график МКДОУ д/с «Подсолнушек»

## V. ДОПОЛНИТЕЛЬНЫЙ РАЗДЕЛ ПРОГРАММЫ

### 5.1 Краткая презентация Программы

«Основная образовательная программа дошкольного образования МКДОУ д/с «Подсолнушек» разработана в соответствии со следующими нормативными документами:

- Указ Президента Российской Федерации от 7 мая 2018 года № 204 «О национальных целях и стратегических задачах развития Российской Федерации на период до 2024 года»

- Федеральный закон от 29 декабря 2012 г. № 273-ФЗ «Об образовании в Российской Федерации» (Собрание законодательства Российской Федерации, 2012, № 53, ст. 7598; 2022, № 41, ст. 6959)

- Приказ Министерства просвещения Российской Федерации от 30 сентября 2022 г. № 874

- Федеральный государственный образовательный стандарт дошкольного образования, утвержденный приказом Министерства образования и науки Российской Федерации от 17 октября 2013 г. № 1155 (зарегистрирован Министерством юстиции Российской Федерации 14 ноября 2013 г., регистрационный № 30384), с изменением, внесенным приказом Министерства просвещения Российской Федерации от 8 ноября 2022 г. № 955

- Санитарно-эпидемиологические требования - Санитарные правила СП 2.4.3648-20 «Санитарно-эпидемиологические требования к организациям воспитания и обучения, отдыха и оздоровления детей и молодежи», утвержденные постановлением Главного государственного санитарного врача Российской Федерации от 28 сентября 2020 г. № 28 (зарегистрировано Министерством юстиции Российской Федерации 18 декабря 2020 г., регистрационный № 61573), действующим до 1 января 2027 г.

- Федеральная образовательная программа дошкольного образования (утверждена приказом Министерства просвещения Российской Федерации от 25 ноября 2022 г. № 1028)

- Основы государственной политики по сохранению и укреплению традиционных российских духовно-нравственных ценностей, утвержденные Указом Президента Российской Федерации от 9 ноября 2022 г. № 809

п.2.13. ФГОС ДО

*1) Возрастные и иные категории детей, на которых ориентирована Программа ООП ДО охватывает возрастные периоды физического и психического развития детей с 1,6 до 8 - ми лет.*

Образовательная программа ДОУ:

обеспечивает всестороннее развитие детей в возрасте от 1 года 6 месяцев до 8 лет с учетом их возрастных и индивидуальных особенностей по всем основным направлениям Программы, обеспечивает достижение воспитанниками готовности к школьному обучению.

Возрастные категории детей.

От 1 года 6 месяцев до 2 лет – ранний возраст

От 2 лет – до 3 лет – ранний возраст

Дошкольный возраст.

От 3 лет до 4 лет

От 4 лет до 5 лет

От 5 лет до 6 лет

От 7 лет до 8 лет

**Часть, формируемая участниками образовательного процесса составлена на основе парциальных программ:**

- «Я Астраханец!» авторская программа Власовой Т.Б. по социально - развитию;

Используются парциальные программы:

- «Основы безопасности детей дошкольного возраста» - парциальная программа для ДОУ авторов Авдеевой Н. Н., Князевой Н. Л., Стёркиной Р. Б., *предназначена для работы с детьми 3-7 лет* по социально – коммуникативному развитию;

- «Приобщение детей к истокам русской народной культуры» парциальная программа О.Л. Князевой Маханевой М.Д рассчитана на работу с детьми младшего и старшего дошкольного возраста – с 2 до 7 лет по социально - коммуникативному развитию;

- «Экономическое воспитание дошкольников»: формирование предпосылок финансовой грамотности» примерная парциальная образовательная программа дошкольного образования для детей 5–7 лет. Авторы - составители: Шатова А. Д., Аксенова Ю. А., Кириллов И. Л., Давыдова В. Е., Мищенко И. С. по социально - коммуникативному развитию;

- «Росток» -\_А.М. Страунинг, (ТРИЗ - РТВ для дошкольников), способствующую воспитанию качеств творческой личности (воображение; оригинальность мышления; интеллектуальная творческая инициатива) 3 – 7 лет по познавательному развитию;

-«Путешествие в компьютерную страну» (Программа обучения детей старшего дошкольного возраста компьютерной грамотности по познавательному развитию 5 – 7 лет);

- «От звука к букве. Формирование звуковой аналитико - синтетической активности дошкольников как предпосылки обучения грамоте» - парциальная образовательная программа Е.В. Колесникова 2 – 7 лет по речевому развитию

- «Цветные ладошки» парциальная программа Лыковой И.А., 2 – 7 лет по художественно – эстетическому развитию;

В основу построения образовательного процесса положен комплексно-тематический принцип, предусматривающий объединение комплекса различных видов специфических детских деятельностей вокруг единой «темы», с приоритетным использованием метода проектной деятельности.

Реализация образовательной программы осуществляется в формах, специфических для детей дошкольного возраста: игровая деятельность, коммуникативная, познавательно - исследовательская деятельность, двигательная, трудовая, изобразительная, музыкальная, продуктивная, чтение художественной литературы, конструктивная деятельность.

**Целью Программы** является разностороннее развитие детей дошкольного возраста с учётом их возрастных и индивидуальных особенностей посредством различных видов деятельности в сотрудничестве со взрослыми и сверстниками, обеспечение здоровья и

безопасности, а также духовно - нравственное воспитание дошкольников через приобщение к отечественным духовно - нравственным ценностям и к культурному наследию родного края.

**Задачи деятельности МКДОУ д/с «Подсолнушек» по реализации Программы:**

- 1) повышение социального статуса дошкольного образования;
- 2) обеспечение государством равенства возможностей для каждого ребёнка в получении качественного дошкольного образования;
- 3) обеспечение государственных гарантий уровня и качества дошкольного образования на основе единства обязательных требований к условиям реализации образовательных программ дошкольного образования, их структуре и результатам их освоения;
- 4) сохранение единства образовательного пространства Российской Федерации относительно уровня дошкольного образования.
- 5) охраны и укрепления физического и психического здоровья детей, в том числе их эмоционального благополучия;
- 6) обеспечения равных возможностей для полноценного развития каждого ребёнка в период дошкольного детства независимо от места жительства, пола, нации, языка, социального статуса, психофизиологических и других особенностей (в том числе ограниченных возможностей здоровья);
- 7) обеспечения преемственности целей, задач и содержания образования, реализуемых в рамках образовательных программ различных уровней (далее - преемственность основных образовательных программ дошкольного и начального общего образования);
- 8) создания благоприятных условий развития детей в соответствии с их возрастными и индивидуальными особенностями и склонностями, развития способностей и творческого потенциала каждого ребёнка как субъекта отношений с самим собой, другими детьми, взрослыми и миром;
- 9) объединения обучения и воспитания в целостный образовательный процесс на основе духовно - нравственных и социокультурных ценностей и принятых в обществе правил и норм поведения в интересах человека, семьи, общества;
- 10) формирования общей культуры личности детей, в том числе ценностей здорового образа жизни, развития их социальных, нравственных, эстетических, интеллектуальных, физических качеств, инициативности, самостоятельности и ответственности ребёнка, формирования предпосылок учебной деятельности;
- 11) обеспечения вариативности и разнообразия содержания Программ и организационных форм дошкольного образования, возможности формирования Программ различной направленности с учётом образовательных потребностей, способностей и состояния здоровья детей;
- 12) формирования социокультурной среды, соответствующей возрастным, индивидуальным, психологическим и физиологическим особенностям детей;
- 13) обеспечения психолого-педагогической поддержки семьи и повышения компетентности родителей (законных представителей) в вопросах развития и образования, охраны и укрепления здоровья детей.

**Модели организации образовательной деятельности**

Решение программных образовательных задач предусматривается в двух основных моделях организации образовательного процесса:

- специально организованной деятельности взрослого и детей (групповая, подгрупповая, индивидуальная).



- самостоятельной деятельности дошкольников.

Решение образовательных задач в рамках первой модели (совместной деятельности взрослого и детей) осуществляется как в виде непосредственно организованной деятельности (несопряженной с одновременным выполнением педагогом функций по присмотру и уходу за детьми), так и виде образовательной деятельности, осуществляемой в ходе режимных моментов (решение образовательных задач сопряжено с одновременным выполнением функций по присмотру и уходу за детьми – утренним приемом воспитанников, прогулкой, подготовкой ко сну, организацией питания и др.)

### ***Характеристика взаимодействия педагогического коллектива с семьями детей***

В современных условиях дошкольное образовательное учреждение является единственным общественным институтом, регулярно и неформально взаимодействующим с семьей, то есть имеющим возможность оказывать на неё определенное влияние.

В основу совместной деятельности семьи и дошкольного учреждения заложены следующие принципы:

- единый подход к процессу воспитания ребёнка;
- открытость дошкольного учреждения для родителей;
- взаимное доверие во взаимоотношениях педагогов и родителей;
- уважение и доброжелательность друг к другу;
- дифференцированный подход к каждой семье;
- равно ответственность родителей и педагогов.

Система взаимодействия с родителями включает:

- ознакомление родителей с результатами работы ДООУ на общих родительских собраниях, анализом участия родительской общественности в жизни ДООУ;
- ознакомление родителей с содержанием работы ДООУ, направленной на физическое, психическое и социальное развитие ребенка;
- участие в составлении планов: спортивных и культурно - массовых мероприятий, работы родительского комитета;
- целенаправленную работу, пропагандирующую общественное дошкольное воспитание в его разных формах;
- обучение конкретным приемам и методам воспитания и развития ребенка в разных видах детской деятельности на семинарах - практикумах, консультациях и открытых занятиях.

Важнейшим условием обеспечения целостного развития личности ребенка является развитие конструктивного взаимодействия с семьей.

Ведущая цель - создание необходимых условий для формирования ответственных взаимоотношений с семьями воспитанников и развития компетентности родителей (способности разрешать разные типы социально - педагогических ситуаций, связанных с воспитанием ребенка); обеспечение права родителей на уважение и понимание, на участие в жизни детского сада.

Родителям и воспитателям необходимо преодолеть субординацию, монологизм в отношениях друг с другом, отказаться от привычки критиковать друг друга, научиться

видеть друг в друге не средство решения своих проблем, а полноправных партнеров, сотрудников.

### ***Основные задачи взаимодействия детского сада с семьей:***

- изучение отношения педагогов и родителей к различным вопросам воспитания, обучения, развития детей, условий организации разнообразной деятельности в детском саду и семье;
- знакомство педагогов и родителей с лучшим опытом воспитания в детском саду и семье, а также с трудностями, возникающими в семейном и общественном воспитании дошкольников;
- информирование друг друга об актуальных задачах воспитания и обучения детей и о возможностях детского сада и семьи в решении данных задач;
- создание в детском саду условий для разнообразного по содержанию и формам сотрудничества, способствующего развитию конструктивного взаимодействия педагогов и родителей с детьми;
- привлечение семей воспитанников к участию в совместных с педагогами мероприятиях, организуемых в районе (селе, области);
- поощрение родителей за внимательное отношение к разнообразным стремлениям и потребностям ребенка, создание необходимых условий для их удовлетворения в семье.

### ***Формы сотрудничества с семьей***

- Консультирование родителей, индивидуальные беседы.
- Общие и групповые родительские собрания.
- Приобщение родителей к реализации тематического периода.
- Дни открытых дверей, открытые просмотры образовательной деятельности.
- «Гость группы» – родители приходят в группу делятся с детьми своими увлечениями, рассказывают о своей профессии, о семейных традициях, проводят экскурсии с детьми, мастер - классы и др., в зависимости от своих возможностей и интересов.
- Анкетирование.
- Проведение круглых столов, мастер – классов, тренингов.
- Совместные с родителями выставки.
- Издательская деятельность для родителей: выпуски раздаточной информации в форме брошюр; стендовая информация; новости на сайте детского сада, в ВК.

### ***В компонент ДОО включены традиционные мероприятия:***

- круглый стол для родителей выпускных групп «Детский сад и школа – два мира одного детства» (совместно с учителем начальных классов) - 1 раз в год;
- ежегодное социологическое исследование удовлетворенности родителей (законных представителей) качеством образовательных услуг. С учётом мнения родителей выстраивается стратегия взаимодействия по педагогическому треугольнику.

### ***Исследование социального статуса семей воспитанников***

Исследование социального статуса семей воспитанников проводится ежегодно, в сентябре и является фундаментом для совершенствования планирования работы с родителями, направленной на лично ориентированный подход к семьям. Исследования за последние три года позволяют сделать вывод о наметившейся тенденции к увеличению молодых и многодетных семей. Практическое применение

данных исследования, позволяет построить гармоничные взаимоотношения в рамках педагогического треугольника: педагог – ребёнок – родитель.

## **4.2 Примерный перечень литературных, музыкальных, художественных, анимационных произведений для реализации Федеральной программы**

### *Примерный перечень художественной литературы*

#### **От 1 года до 2 лет.**

*Малые формы фольклора.* «Как у нашего кота...», «Киска, киска, киска, брысь!..», «Курочка», «Наши уточки с утра...», «Еду-еду к бабе, к деду...», «Большие ноги...», «Пальчик-мальчик...», «Петушок, петушок...», «Пошел кот под мосток...», «Радуга-дуга...».

*Русские народные сказки.* «Козлятки и волк» (обработка К.Д. Ушинского), «Колобок» (обработка К.Д. Ушинского), «Золотое яичко» (обработка К.Д. Ушинского), «Маша и медведь» (обработка М.А. Булатова), «Репка» (обработка К.Д. Ушинского), «Теремок» (обработка М.А. Булатова).

*Поэзия.* Александрова З.Н. «Прятки», «Топотушки», Барто А.Л. «Бычок», «Мячик», «Слон», «Мишка», «Грузовик», «Лошадка», «Кораблик», «Самолет» (из цикла «Игрушки»), «Кто как кричит», «Птичка»; Берестов В.Д. «Курица с цыплятами», Благинина Е.А. «Аленушка», Жуковский В.А. «Птичка», Ивенсен М.И. «Поглядите, зайка плачет», Клокова М. «Мой конь», «Гоп-гоп», Лагздынь Г.Р. «Зайка, зайка, попляши!», Маршак С.Я. «Слон», «Тигренок», «Совята» (из цикла «Детки в клетке»), Орлова А. «Пальчики-мальчики», Стрельникова К. «Кряк-кряк», Токмакова И.П. «Баиньки», Усачев А. «Рукавичка».

*Проза.* Александрова З.Н. «Хрюшка и Чушка», Б.Ф. «Маша и Миша», Пантелеев Л. «Как поросенок говорить научился», Сутеев В.Г. «Цыпленок и утенок», Чарушин Е.И. «Курочка» (из цикла «Большие и маленькие»), Чуковский К.И. «Цыпленок».

#### **От 2 до 3 лет.**

*Малые формы фольклора.* «А баиньки-баиньки», «Бежала лесочком лиса с кузовочком...», «Большие ноги», «Водичка, водичка», «Вот и люди спят», «Дождик, дождик, полно лить...», «Заяц Егорка...», «Идет коза рогатая», «Из-за леса, из-за гор...», «Катя, Катя...», «Кисонька-мурысонька...», «Наша Маша маленька...», «Наши уточки с утра», «Огуречик, огуречик...», «Ой ду-ду, ду-ду, ду-ду! Сидит ворон на дубу», «Поехали, поехали», «Пошел котик на Торжок...», «Тили-бом!...», «Уж ты, радуга-дуга», «Улитка, улитка...», «Чики, чики, кички...».

*Русские народные сказки.* «Заюшкина избушка» (обработка О. Капицы), «Как коза избушку построила» (обработка М.А. Булатова), «Кот, петух и лиса» (обработка М. Боголюбской), «Лиса и заяц» (обработка В. Даля), «Маша и медведь» (обработка М.А. Булатова), «Снегурушка и лиса» (обработка А.Н. Толстого).

*Фольклор народов мира.* «В гостях у королевы», «Разговор», англ. нар. песенки (пер. и обработка С. Маршака); «Ой ты заюшка-пострел...», пер. с молд. И. Токмаковой; «Снегирек», пер. с нем. В. Викторова, «Три веселых братца», пер. с нем. Л. Яхнина; «Ты, собачка, не лай...», пер. с молд. И. Токмаковой; «У солнышка в гостях», словацк. нар. сказка (пер. и обраб. С. Могилевской и Л. Зориной).

Произведения поэтов и писателей России.

*Поэзия.* Аким Я.Л. «Мама»; Александрова З.Н. «Гули-гули», «Арбуз»; Барто А., Барто П. «Девочка-рёвушка»; Берестов В.Д. «Веселое лето», «Мишка, мишка, лежебока», «Котенок», «Воробушки»; Введенский А.И. «Мышка»; Лагздынь Г.Р.

«Петушок»; Лермонтов М.Ю. «Спи, младенец...» (из стихотворения «Казачья колыбельная»); Маршак С.Я. «Сказка о глупом мышонке»; Мошкова Э.Э. «Приказ» (в сокр.), «Мчится поезд»; Пикулева Н.В. «Лисий хвостик», «Надувала кашка шар...»; Плещеев А.Н. «Травка зеленеет...»; Саконская Н.П. «Где мой пальчик?»; Сапгир Г.В. «Кошка»; Хармс Д.И. «Кораблик»; Чуковский К.И. «Путаница».

*Проза.* Бианки В.В. «Лис и мышонок»; Калинина Н.Д. «В лесу» (из книги «Летом»), «Про жука», «Как Саша и Алеша пришли в детский сад» (1-2 рассказа по выбору); Павлова Н.М. «Земляничка»; Симбирская Ю.С. «По тропинке, по дорожке»; Сутеев В.Г. «Кто сказал «мяу?», «Под грибом»; Тайц Я.М. «Кубик на кубик», «Впереди всех», «Волк» (рассказы по выбору); Толстой Л.Н. «Три медведя», «Косточка»; Ушинский К.Д. «Васька», «Петушок с семьей», «Уточки» (рассказы по выбору); Чуковский К.И. «В лесу» (1-3 рассказа по выбору), «Волчишко»; Чуковский К.И. «Мойдодыр».

*Произведения поэтов и писателей разных стран.* Биссет Д. «Га-га-га!», пер. с англ. Н. Шерешевской; Дональдсон Д. «Мишка-почтальон», пер. М. Бородинской; Капутикян С.Б. «Все спят», «Маша обедает», пер. с арм. Т. Спендиаровой; Остервальдер М. «Приключения маленького Бобо. Истории в картинках для самых маленьких», пер. Т. Зборовская; Эрик К. «Очень голодная гусеница».

### **От 3 до 4 лет.**

*Малые формы фольклора.* «Ай, качи-качи-качи...», «Божья коровка...», «Волчок-волчок, шерстяной бочок...», «Дождик, дождик, пуще...», «Еду-еду к бабе, к деду...», «Жили у бабуся...», «Заинька, попляши...», «Заря-заряница...»; «Как без дудки, без дуды...», «Как у нашего кота...», «Кисонька-мурысенка...», «Курочка-рябушечка...», «На улице три курицы...», «Ночь пришла...», «Пальчик-мальчик...», «Привяжу я козлика», «Радуга-дуга...», «Сидит белка на тележке...», «Сорока, сорока...», «Тень, тень, потетень...», «Тили-бом! Тили-бом!..», «Травка-муравка...», «Чики-чики-чикалочки...».

*Русские народные сказки.* «Бычок – черный бочок, белые копытца» (обработка М. Булатова); «Волк и козлята» (обработка А.Н. Толстого); «Кот, петух и лиса» (обработка М. Боголюбовской); «Лиса и заяц» (обработка В. Даля); «Снегурочка и лиса» (обработка М. Булатова); «У страха глаза велики» (обработка М. Серовой).

*Фольклор народов мира. Песенки.* «Кораблик», «Храбрецы», «Маленькие феи», «Три зверолова» англ., обр. С. Маршака; «Что за грохот», пер. с латыша. С. Маршака; «Купите лук...», пер. с шотл. И. Токмаковой; «Разговор лягушек», «Несговорчивый удод», «Помогите!» пер. с чеш. С. Маршака.

*Сказки.* «Два жадных медвежонка», венг., обр. А. Краснова и В. Важдяева; «Упрямые козы», узб. обр. Ш. Сагдуллы; «У солнышка в гостях», пер. с словац. С. Могилевской и Л. Зориной; «Храбрец-молодец», пер. с болг. Л. Грибовой; «Пых», белорус. обр. Н. Мялика; «Лесной мишка и проказница мышка», латыш., обр. Ю. Ванага, пер. Л. Воронковой.

*Произведения поэтов и писателей России.*

*Поэзия.* Бальмонт К.Д. «Осень»; Благинина Е.А. «Радуга»; Городецкий С.М. «Кто это?»; Заболоцкий Н.А. «Как мыши с котом воевали»; Кольцов А.В. «Дуют ветры...» (из стихотворения «Русская песня»); Косяков И.И. «Все она»; Майков А.Н. «Колыбельная песня»; Маршак С.Я. «Детки в клетке» (стихотворения из цикла по выбору), «Тихая сказка», «Сказка об умном мышонке»; Михалков С.В. «Песенка друзей»; Мошкова Э.Э. «Жадина»; Плещеев А.Н. «Осень наступила...», «Весна» (в сокр.); Пушкин А.С.

«Ветер, ветер! Ты могуч!...», «Свет наш, солнышко!...», по выбору); Токмакова И.П. «Медведь»; Чуковский К.И. «Мойдодыр», «Муха-цокотуха», «Ежики смеются», «Елка», «Айболит», «Чудо-дерево», «Черепашка» (по выбору).

*Проза.* Бианки В.В. «Купание медвежат»; Воронкова Л.Ф. «Снег идет» (из книги «Снег идет»); Дмитриев Ю. «Синий шалашик»; Житков Б.С. «Что я видел» (1-2 рассказа по выбору); Зартайская И. «Душевные истории про Пряника и Вареника»; Зощенко М.М. «Умная птичка»; Прокофьева С.Л. «Маша и Ойка», «Сказка про грубое слово «Уходи»», «Сказка о невоспитанном мышонке» (из книги «Машины сказки», по выбору); Сутеев В.Г. «Три котенка»; Толстой Л.Н. «Птица свила гнездо...»; «Таня знала буквы...»; «У Вари был чиж...», «Пришла весна...» (1-2 рассказа по выбору); Ушинский К.Д. «Петушок с семьей», «Уточка», «Васька», «Лиса-Патрикеевна» (1-2 рассказа по выбору); Хармс Д.И. «Храбрый ёж».

*Произведения поэтов и писателей разных стран.*

*Поэзия.* Виеру Г. «Ежик и барабан», пер. с молд. Я. Акима; Воронько П. «Хитрый ежик», пер. с укр. С. Маршака; Дьюдни А. «Лама красная пижама», пер. Т. Духановой; Забила Н.Л. «Карандаш», пер. с укр. З. Александровой; Капутикян С. «Кто скорее допьет», пер. с арм. Спендиаровой; Карем М. «Мой кот», пер. с франц. М. Кудиновой; Макбрэтни С. «Знаешь, как я тебя люблю», пер. Е. Канищевой, Я. Шапиро; Милева Л. «Быстроножка и серая Одежка», пер. с болг. М. Маринова.

*Проза.* Бехлерова Х. «Капустный лист», пер. с польск. Г. Лукина; Биссет Д. «Лягушка в зеркале», пер. с англ. Н. Шерешевской; Муур Л. «Крошка Енот и Тот, кто сидит в пруду», пер. с англ. О. Образцовой; Чапек Й. «В лесу» (из книги «Приключения песика и кошечки»), пер. чешск. Г. Лукина. От 4 до 5 лет.

*Малые формы фольклора.* «Барашеньки...», «Гуси, вы гуси...», «Дождик-дождик, веселей», «Дон! Дон! Дон!...», «Жил у бабушки козел», «Зайчишка-трусишка...», «Идет лисичка по мосту...», «Иди весна, иди, красна...», «Кот на печку пошел...», «Наш козел...», «Ножки, ножки, где вы были?..», «Раз, два, три, четыре, пять – вышел зайчик погулять», «Сегодня день целый...», «Сидит, сидит зайка...», «Солнышко-ведрышко...», «Стучит, брэнчит», «Тень-тень, потетень».

*Русские народные сказки.* «Гуси-лебеди» (обработка М.А. Булатова); «Жихарка» (обработка И. Карнаухова); «Заяц-хвоста» (обработка А.Н. Толстого); «Зимовье» (обр. И. Соколова-Микитова); «Коза-дереза» (обработка М.А. Булатова); «Петушок и бобовое зернышко» (обр. О. Капицы); «Лиса-лапотница» (обработка В. Даля); «Лисичка-сестричка и волк» (обработка М.А. Булатова); «Смоляной бычок» (обработка М.А. Булатова); «Снегурочка» (обработка М.А. Булатова).

*Фольклор народов мира.*

*Песенки.* «Утятя», франц., обр. Н. Гернет и С. Гиппиус; «Пальцы», пер. с нем. Л. Яхина; «Песня моряка» норвежск. нар. песенка (обработка Ю. Вронского); «Барабек», англ. (обработка К. Чуковского); «Шалтай-Болтай», англ. (обработка С. Маршака).

*Сказки.* «Бременские музыканты» из сказок братьев Гримм, пер. с нем. А. Введенского, под ред. С. Маршака; «Два жадных медвежонка», венгер. сказка (обработка А. Красновой и В. Важдяева); «Колосок», укр. нар. сказка (обработка С. Могилевской); «Красная Шапочка», из сказок Ш. Перро, пер. с франц. Т. Габбе; «Три поросенка», пер. с англ. С. Михалкова.

*Произведения поэтов и писателей России.*

*Поэзия.* Аким Я.Л. «Первый снег»; Александрова З.Н. «Таня пропала», «Теплый дождик» (по выбору); Бальмонт К.Д. «Росинка»; Барто А.Л. «Уехали», «Я знаю, что надо придумать» (по выбору); Берестов В.Д. «Искалочка»; Благинина Е.А. «Дождик, дождик...», «Посидим в тишине» (по выбору); Брюсов В.Я. «Колыбельная»; Бунин И.А. «Листопад» (отрывок); Гамазкова И. «Колыбельная для бабушки»; Гернет Н. и Хармс Д. «Очень-очень вкусный пирог»; Есенин С.А. «Поет зима – аукает...»; Заходер Б.В. «Волчок», «Кискино горе» (по выбору); Кушак Ю.Н. «Сорок сорок»; Лукашина М. «Розовые очки», Маршак С.Я. «Багаж», «Про все на свете», «Вот какой рассеянный», «Мяч», «Усатый-полосатый», «Пограничники» (1-2 по выбору); Матвеева Н. «Она умеет превращаться»; Маяковский В.В. «Что такое хорошо и что такое плохо?»; Михалков С.В. «А что у Вас?», «Рисунок», «Дядя Степа – милиционер» (1-2 по выбору); Мориц Ю.П. «Песенка про сказку», «Дом гнома, гном – дома!», «Огромный собачий секрет» (1-2 по выбору); Мошкова Э.Э. «Добежали до вечера»; Орлова А. «Невероятно длинная история про таксу»; Пушкин А.С. «Месяц, месяц...» (из «Сказки о мертвой царевне...»), «У лукоморья...» (из вступления к поэме «Руслан и Людмила»), «Уж небо осенью дышало...» (из романа «Евгений Онегин» (по выбору); Сапгир Г.В. «Садовник»; Серова Е. «Похвалили»; Сеф Р.С. «На свете все на все похоже...», «Чудо» (по выбору); Токмакова И.П. «Ивы», «Сосны», «Плим», «Где спит рыбка?» (по выбору); Толстой А.К. «Колокольчики мои»; Усачев А. «Выбрал папа ёлочку»; Успенский Э.Н. «Разгром»; Фет А.А. «Мама! Глянь-ка из окошка...»; Хармс Д.И. «Очень страшная история», «Игра» (по выбору); Черный С. «Приставалка»; Чуковский К.И. «Путаница», «Закаляка», «Радость», «Тараканище» (по выбору).

*Проза.* Абрамцева Н.К. «Дождик», «Как у зайчонка зуб болел» (по выбору); Берестов В.Д. «Как найти дорожку»; Бианки В.В. «Подкидыш», «Лис и мышонок», «Первая охота», «Лесной колобок – колючий бок» (1-2 рассказа по выбору); Вересаев В.В. «Братишка»; Воронин С.А. «Воинственный Жако»; Воронкова Л.Ф. «Как Аленка разбила зеркало» (из книги «Солнечный денек»); Дмитриев Ю. «Синий шалашик»; Драгунский В.Ю. «Он живой и светится...», «Тайное становится явным» (по выбору); Зощенко М.М. «Показательный ребенок», «Глупая история» (по выбору); Коваль Ю.И. «Дед, баба и Алеша»; Козлов С.Г. «Необыкновенная весна», «Такое дерево» (по выбору); Носов Н.Н. «Заплата», «Затейники»; Пришвин М.М. «Ребята и утята», «Журка» (по выбору); Сахарнов С.В. «Кто прячется лучше всех?»; Сладков Н.И. «Неслух»; Сутеев В.Г. «Мышонок и карандаш»; Тайц Я.М. «По пояс», «Все здесь» (по выбору); Толстой Л.Н. «Собака шла по дощечке...», «Хотела галка пить...», «Правда всего дороже», «Какая бывает роса на траве», «Отец приказал сыновьям...» (1-2 по выбору); Ушинский К.Д. «Ласточка»; Цыферов Г.М. «В медвежачий час»; Чарушин Е.И. «Тюпа, Томка и сорока» (1-2 рассказа по выбору).

*Литературные сказки.* Горький М. «Воробышко»; Мамин-Сибиряк Д.Н. «Сказка про Комара Комаровича – Длинный Нос и про Мохнатого Мишу – Короткий Хвост»; Москвина М.Л. «Что случилось с крокодилом»; Сеф Р.С. «Сказка о кругленьких и длиненьких человечках»; Чуковский К.И. «Телефон», «Тараканище», «Федорино горе», «Айболит и воробей» (1-2 рассказа по выбору).

*Произведения поэтов и писателей разных стран*

*Поэзия.* Бжехва Я. «Клей», пер. с польск. Б. Заходер; Грубин Ф. «Слезы», пер. с чеш. Е. Солоновича; Квитко Л.М. «Бабушкины руки» (пер. с евр. Т. Спендиаровой); Райнис Я. «Наперегонки», пер. с латыш. Л. Мезинова; Тувим Ю. «Чудеса», пер. с польск. В.

Приходько; «Про пана Трулялинского», пересказ с польск. Б. Заходера; «Овощи», пер с польск. С. Михалкова.

*Литературные сказки.* Балинт А. «Гном Гномыч и Изюмка» (1-2 главы из книги по выбору), пер. с венг. Г. Лейбутина; Дональдсон Д. «Груффало», «Хочу к маме» (пер. М. Бородицкой) (по выбору); Ивамура К. «14 лесных мышей» (пер. Е. Байбиковой); Ингавес Г. «Мишка Бруно» (пер. О. Мязотс); Керр Д. «Мяули. Истории из жизни удивительной кошки» (пер. М. Аромштам); Лангройтер Ю. «А дома лучше!» (пер. В. Фербикова); Мугур Ф. «Рилэ-Йепурилэ и Жучок с золотыми крылышками» (пер. с румынск. Д. Шполянкой); Пенн О. «Поцелуй в ладошке» (пер. Е. Сорокиной); Родари Д. «Собака, которая не умела лаять» (из книги «Сказки, у которых три конца»), пер. с итал. И. Константиновой; Хогарт Э. «Мафин и его веселые друзья» (1-2 главы из книги по выбору), пер. с англ. О. Образцовой и Н. Шанько; Юхансон Г. «Мулле Мек и Буффа» (пер. Л. Затолокиной).

### **От 5 до 6 лет.**

*Малые формы фольклора.* Загадки, небылицы, дразнилки, считалки, пословицы, поговорки, заклички, народные песенки, прибаутки, скороговорки.

*Русские народные сказки.* «Жил - был карась...» (докучная сказка); «Жили - были два братца...» (докучная сказка); «Заяц-хвостун» (обработка О.И. Капицы/ пересказ А.Н. Толстого); «Крылатый, мохнатый да масляный» (обработка И.В. Карнауховой); «Лиса и кувшин» (обработка О.И. Капицы); «Морозко» (пересказ М. Булатова); «По щучьему велению» (обработка А.Н. Толстого); «Сестрица Алёнушка и братец Иванушка» (пересказ А.Н. Толстого); «Сивка-бурка» (обработка М.А. Булатова/ обработка А.Н. Толстого/ пересказ К.Д. Ушинского); «Царевна-лягушка» (обработка А.Н. Толстого/ обработка М. Булатова).

*Сказки народов мира.* «Госпожа Метелица», пересказ с нем. А. Введенского, под редакцией С.Я. Маршака, из сказок братьев Гримм; «Жёлтый аист», пер. с кит. Ф. Ярлина; «Златовласка», пер. с чешск. К.Г. Паустовского; «Летучий корабль», пер. с укр. А. Нечаева; «Рапунцель» пер. с нем. Г. Петникова/ пер. и обработка И. Архангельской.

*Произведения поэтов и писателей России.*

*Поэзия.* Аким Я.Л. «Жадина»; Барто А.Л. «Верёвочка», «Гуси-лебеди», «Есть такие мальчишки», «Мы не заметили жука» (1-2 стихотворения по выбору); Бородицкая М. «Тетушка Луна»; Бунин И.А. «Первый снег»; Волкова Н. «Воздушные замки»; Городецкий С.М. «Котёнок»; Дядина Г. «Пуговичный городок»; Есенин С.А. «Берёза»; Заходер Б.В. «Моя Вообразия»; Маршак С.Я. «Пудель»; Мориц Ю.П. «Домик с трубой»; Мошковская Э.Э. «Какие бывают подарки»; Пивоварова И.М. «Сосчитать не могу»; Пушкин А.С. «У лукоморья дуб зелёный...» (отрывок из поэмы «Руслан и Людмила»), «Ель растёт перед дворцом...» (отрывок из «Сказки о царе Салтане...» (по выбору); Сеф Р.С. «Бесконечные стихи»; Симбирская Ю. «Ехал дождь в командировку»; Степанов В.А. «Родные просторы»; Суриков И.З. «Белый снег пушистый», «Зима» (отрывок); Токмакова И.П. «Осенние листья»; Тютчев Ф.И. «Зима недаром злится...»; Усачев А. «Колыбельная книга», «К нам приходит Новый год»; Фет А.А. «Мама, глянь-ка из окошка...»; Цветаева М.И. «У кровати»; Чёрный С. «Волк»; Чуковский К.И. «Ёлка»; Яснов М.Д. «Мирная считалка», «Жила-была семья», «Подарки для Елки. Зимняя книга» (по выбору).

*Проза.* Аксаков С.Т. «Сурка»; Алмазов Б.А. «Горбушка»; Баруздин С.А. «Берегите свои косы!», «Забракованный мишка» (по выбору); Бианки В.В. «Лесная газета» (2-3

рассказа по выбору); Гайдар А.П. «Чук и Гек», «Поход» (по выбору); Голявкин В.В. «И мы помогли», «Язык», «Как я помогал маме мыть пол», «Закутанный мальчик» (1-2 рассказа по выбору); Дмитриева В.И. «Малыш и Жучка»; Драгунский В.Ю. «Денискины рассказы» (1-2 рассказа по выбору); Москвина М.Л. «Кроха»; Носов Н.Н. «Живая шляпа», «Дружок», «На горке» (по выбору); Пантелеев Л. «Буква ТЫ»; Паустовский К.Г. «Кот-ворюга»; Погодин Р.П. «Книжка про Гришку» (1-2 рассказа по выбору); Пришвин М.М. «Глоток молока», «Беличья память», «Курица на столбах» (по выбору); Симбирская Ю. «Лапин»; Сладков Н.И. «Серьёзная птица», «Карлуха» (по выбору); Снегирёв Г.Я. «Про пингвинов» (1-2 рассказа по выбору); Толстой Л.Н. «Косточка», «Котёнок» (по выбору); Ушинский К.Д. «Четыре желания»; Фадеева О. «Фрося – ель обыкновенная»; Шим Э.Ю. «Петух и наседка», «Солнечная капля» (по выбору).

*Литературные сказки.* Александрова Т.И. «Домовёнок Кузька»; Бажов П.П. «Серебряное копытце»; Бианки В.В. «Сова», «Как муравьишка домой спешил», «Синичкин календарь», «Молодая ворона», «Хвосты», «Чей нос лучше?», «Чьи это ноги?», «Кто чем поёт?», «Лесные домишки», «Красная горка», «Кукушонок», «Где раки зимуют» (2-3 сказки по выбору); Даль В.И. «Старик-годовик»; Ершов П.П. «Конёк-горбунок»; Заходер Б.В. «Серая Звёздочка»; Катаев В.П. «Цветик-семицветик», «Дудочка и кувшинчик» (по выбору); Мамин-Сибиряк Д.Н. «Алёнушкины сказки» (1-2 сказки по выбору); Михайлов М.Л. «Два Мороза»; Носов Н.Н. «Бобик в гостях у Барбоса»; Петрушевская Л.С. «От тебя одни слёзы»; Пушкин А.С. «Сказка о царе Салтане, о сыне его славном и могучем богатыре князе Гвидоне Салтановиче и о прекрасной царевне лебеди», «Сказка о мёртвой царевне и о семи богатырях» (по выбору); Сапгир Г.Л. «Как лягушку продавали»; Телешов Н.Д. «Крупеничка»; Ушинский К.Д. «Слепая лошадь»; Чуковский К.И. «Доктор Айболит» (по мотивам романа Х. Лофтинга).

*Произведения поэтов и писателей разных стран.*

*Поэзия.* Бжехва Я. «На Горизонтских островах» (пер. с польск. Б.В. Заходера); Валек М. «Мудрецы» (пер. со словацк. Р.С. Сефа); Капутикян С.Б. «Моя бабушка» (пер. с армянск. Т. Спендиаровой); Карем М. «Мирная считалка» (пер. с франц. В.Д. Берестова); Сиххад А. «Сад» (пер. с азербайдж. А. Ахундовой); Смит У.Д. «Про летающую корову» (пер. с англ. Б.В. Заходера); Фройденберг А. «Великан и мышь» (пер. с нем. Ю.И. Коринца); Чиарди Дж. «О том, у кого три глаза» (пер. с англ. Р.С. Сефа).

*Литературные сказки.* Сказки-повести (для длительного чтения). Андерсен Г.Х. «Огниво» (пер. с датск. А. Ганзен), «Свинопас» (пер. с датского А. Ганзен), «Дюймовочка» (пер. с датск. и пересказ А. Ганзен), «Гадкий утёнок» (пер. с датск. А. Ганзен, пересказ Т. Габбе и А. Любарской), «Новое платье короля» (пер. с датск. А. Ганзен), «Ромашка» (пер. с датск. А. Ганзен), «Дикие лебеди» (пер. с датск. А. Ганзен) (1-2 сказки по выбору); Киплинг Дж. Р. «Сказка о слонёнке» (пер. с англ. К.И. Чуковского), «Откуда у кита такая глотка» (пер. с англ. К.И. Чуковского, стихи в пер. С.Я. Маршака) (по выбору); Коллоди К. «Пиноккио. История деревянной куклы» (пер. с итал. Э.Г. Казакевича); Лагерлёф С. «Чудесное путешествие Нильса с дикими гусями» (в пересказе З. Задунайской и А. Любарской); Линдгрэн А. «Карлсон, который живёт на крыше, опять прилетел» (пер. со швед. Л.З. Лунгиной); Лофтинг Х. «Путешествия доктора Дулиттла» (пер. с англ. С. Мещерякова); Милн А.А. «Винни - Пух и все, все,



все» (перевод с англ. Б.В. Заходера); Пройслер О. «Маленькая Баба-яга» (пер. с нем. Ю. Коринца), «Маленькое привидение» (пер. с нем. Ю. Коринца); Родари Д. «Приключения Чипполино» (пер. с итал. З. Потаповой), «Сказки, у которых три конца» (пер. с итал. И.Г. Константиновой).

#### **От 6 до 7 лет.**

*Малые формы фольклора.* Загадки, небылицы, дразнилки, считалки, пословицы, поговорки, заклички, народные песенки, прибаутки, скороговорки.

Русские народные сказки. «Василиса Прекрасная» (из сборника А.Н. Афанасьева); «Вежливый Кот-воркот» (обработка М. Булатова); «Иван Царевич и Серый Волк» (обработка А.Н. Толстого); «Зимовье зверей» (обработка А.Н. Толстого); «Кощей Бессмертный» (2 вариант) (из сборника А.Н. Афанасьева); «Рифмы» (авторизованный пересказ Б.В. Шергина); «Семь Симеонов – семь работников» (обработка И.В. Карнауховой); «Солдатская загадка» (из сборника А.Н. Афанасьева); «У страха глаза велики» (обработка О.И. Капицы); «Хвосты» (обработка О.И. Капицы).

*Былины.* «Садко» (пересказ И.В. Карнауховой/ запись П.Н. Рыбникова); «Добрыня и Змей» (обработка Н.П. Колпаковой/ пересказ И.В. Карнауховой); «Илья Муромец и Соловей-Разбойник» (обработка А.Ф. Гильфердинга/ пересказ И.В. Карнауховой).

*Сказки народов мира.* «Айюга», нанайск., обработка Д. Нагишкина; «Беляночка и Розочка», нем. из сказок Бр. Гримм, пересказ А.К. Покровской; «Самый красивый наряд на свете», пер. с япон. В. Марковой; «Голубая птица», туркм. обработка А. Александровой и М. Туберовского; «Кот в сапогах» (пер. с франц. Т. Габбе), «Волшебница» (пер. с франц. И.С. Тургенева), «Мальчик с пальчик» (пер. с франц. Б.А. Дехтерёва), «Золушка» (пер. с франц. Т. Габбе) из сказок Перро Ш.

*Произведения поэтов и писателей России.*

*Поэзия.* Аким Я.Л. «Мой верный чиж»; Бальмонт К.Д. «Снежинка»; Благинина Е.А. «Шинель», «Одуванчик», «Наш дедушка» (по выбору); Бунин И.А. «Листопад»; Владимиров Ю.Д. «Чудаки»; Гамзатов Р.Г. «Мой дедушка» (перевод с аварского языка Я. Козловского), Городецкий С.М. «Весенняя песенка»; Есенин С.А. «Поёт зима, аукает...», «Пороша»; Жуковский В.А. «Жаворонок»; Левин В.А. «Зелёная история»; Маршак С.Я. «Рассказ о неизвестном герое»; Маяковский В.В. «Эта книжечка моя, про моря и про маяк»; Моравская М. «Апельсиновые корки»; Мошковская Э.Э. «Добежали до вечера», «Хитрые старушки»; Никитин И.С. «Встреча зимы»; Орлов В.Н. «Дом под крышей голубой»; Пляцковский М.С. «Настоящий друг»; Пушкин А.С. «Зимний вечер», «Унылая пора! Очей очарованье!..» («Осень»), «Зимнее утро» (по выбору); Рубцов Н.М. «Про зайца»; Сапгир Г.В. «Считалки», «Скороговорки», «Людоед и принцесса, или Всё наоборот» (по выбору); Серова Е.В. «Новогоднее»; Соловьёва П.С. «Подснежник», «Ночь и день»; Степанов В.А. «Что мы Родиной зовём?»; Токмакова И.П. «Мне грустно», «Куда в машинах снег везут» (по выбору); Тютчев Ф.И. «Чародейкою зимою...», «Весенняя гроза»; Успенский Э.Н. «Память»; Чёрный С. «На коньках», «Волшебник» (по выбору).

*Проза.* Алексеев С.П. «Первый ночной таран»; Бианки В.В. «Тайна ночного леса»; Воробьёв Е.З. «Обрывок провода»; Воскобойников В.М. «Когда Александр Пушкин был маленьким»; Житков Б.С. «Морские истории» (1-2 рассказа по выбору); Зоценко М.М. «Рассказы о Лёле и Миньке» (1-2 рассказа по выбору); Коваль Ю.И. «Русачок-травник», «Стожок», «Алый» (по выбору); Куприн А.И. «Слон»; Мартынова К., Василиади О. «Елка, кот и Новый год»; Носов Н.Н. «Заплата», «Огурцы», «Мишкина

каша» (по выбору); Митяев А.В. «Мешок овсянки»; Погодин Р.П. «Жаба», «Шутка» (по выбору); Пришвин М.М. «Лисичкин хлеб», «Изобретатель» (по выбору); Ракитина Е. «Приключения новогодних игрушек», «Серёжик» (по выбору); Раскин А.Б. «Как папа был маленьким» (1-2 рассказа по выбору); Сладков Н.И. «Хитрющий зайчишка», «Синичка необыкновенная», «Почему ноябрь пегий» (по выбору); Соколов-Микитов И.С. «Листопадничек»; Толстой Л.Н. «Филипок», «Лев и собачка», «Прыжок», «Акула», «Пожарные собаки» (1-2 рассказа по выбору); Фадеева О. «Мне письмо!»; Чаплина В.В. «Кинули»; Шим Э.Ю. «Хлеб растёт».

*Литературные сказки.* Гайдар А.П. «Сказка о Военной тайне, о Мальчише-Кибальчише и его твёрдом слове»; Гаршин В.М. «Лягушка-путешественница»; Козлов С.Г. «Как Ёжик с Медвежонком звёзды протирали»; Маршак С.Я. «Двенадцать месяцев»; Паустовский К.Г. «Тёплый хлеб», «Дремучий медведь» (по выбору); Ремизов А.М. «Гуси-лебеди», «Хлебный голос»; Скребицкий Г.А. «Всяк по-своему»; Соколов-Микитов И.С. «Соль Земли».

*Произведения поэтов и писателей разных стран.*

*Поэзия.* Брехт Б. «Зимний вечер через форточку» (пер. с нем. К. Орешина); Дриз О.О. «Как сделать утро волшебным» (пер. с евр. Т. Спендиаровой); Лир Э. «Лимерики» (пер. с англ. Г. Кружкова); Станчев Л. «Осенняя гамма» (пер. с болг. И.П. Токмаковой); Стивенсон Р.Л. «Вычитанные страны» (пер. с англ. Вл.Ф. Ходасевича).

*Литературные сказки.* Сказки-повести (для длительного чтения). Андерсен Г.Х. «Оле-Лукойе» (пер. с датск. А. Ганзен), «Соловей» (пер. с датск. А. Ганзен, пересказ Т. Габбе и А. Любарской), «Стойкий оловянный солдатик» (пер. с датск. А. Ганзен, пересказ Т. Габбе и А. Любарской), «Снежная Королева» (пер. с датск. А. Ганзен), «Русалочка» (пер. с датск. А. Ганзен) (1-2 сказки по выбору); Гофман Э.Т.А. «Щелкунчик и мышиный Король» (пер. с нем. И. Татариновой); Киплинг Дж. Р. «Маугли» (пер. с англ. Н. Дарузес/И. Шустовой), «Кошка, которая гуляла сама по себе» (пер. с англ. К.И. Чуковского/Н. Дарузес); Кэррол Л. «Алиса в стране чудес» (пер. с англ. Н. Демуровой, Г. Кружкова, А. Боченкова, стихи в пер. С.Я. Маршака, Д. Орловской, О. Седаковой); Линдгрэн А. «Три повести о Малыше и Карлсоне» (пер. со шведск. Л.З. Лунгиной); Нурдквист С. «История о том, как Финдус потерялся, когда был маленьким»; Поттер Б. «Сказка про Джемайму Нырни в лужу» (пер. с англ. И.П. Токмаковой); Родари Дж. «Путешествие Голубой Стрелы» (пер. с итал. Ю. Ермаченко); Топпелиус С. «Три ржанных колоска» (пер. со шведск. А. Любарской); Эме М. «Краски» (пер. с франц. И. Кузнецовой); Янссон Т. «Шляпа волшебника» (пер. со шведск. языка В.А. Смирнова/Л. Брауде).

### **Примерный перечень музыкальных произведений**

#### **От 1 года 6 месяцев до 2 лет.**

*Слушание.* «Лошадка», муз. Е. Тиличевой, сл. Н. Френкель; «Курочки и цыплята», муз. Е. Тиличевой; «Вальс собачек», муз. А. Артоболевской; «Три подружки», муз. Д. Кабалевского; «Весело – грустно», муз. Л. Бетховена; «Марш», муз. С. Прокофьева; «Спортивный марш», муз. И. Дунаевского; «Наша Таня», «Уронили мишку», «Идет бычок», муз. Э. Елисеевой-Шмидт, стихи А. Барто; «Материнские ласки», «Жалоба», «Грустная песенка», «Вальс», муз. А. Гречанинова.

*Пение и подпевание.* «Водичка», муз. Е. Тиличевой, сл. А. Шибицкой; «Колыбельная», муз. М. Красева, сл. М. Чарной; «Машенька-Маша», рус. нар. мелодия, обраб. В.

Герчик, сл. М. Невельштейн; «Воробей», рус. нар. мелодия; «Гули», «Баю-бай», «Едет паровоз», «Лиса», «Петушок», «Сорока», муз. С. Железнова.

*Музыкально-ритмические движения.* «Марш и бег», муз. Р. Рустамова; «Постучим палочками», рус. нар. мелодия; «Бубен», рус. нар. мелодия, обраб. М. Раухвергера; «Барабан», муз. Г. Фрида; «Мишка», муз. Е. Тиличеевой, сл. Н. Френкель; «Догонялки», муз. Н. Александровой, сл. Т. Бабаджан, И. Плакиды. Пляска. «Вот как хорошо», муз. Т. Попатенко, сл. О. Высотской; «Вот как пляшем», белорус. нар. мелодия, обр. Р. Рустамова; «Солнышко сияет», сл. и муз. М. Чарной.

*Образные упражнения.* «Идет мишка», муз. В. Ребикова; «Скачет заяка», рус. нар. мелодия, обр. Ан. Александрова; «Лошадка», муз. Е. Тиличеевой; «Зайчики и лисичка», муз. Б. Финоровского, сл. В. Антоновой; «Птичка летает», «Птичка клюет», муз. Г. Фрида; «Цыплята и курочка», муз. А. Филиппенко.

*Игры с пением.* «Зайка», «Солнышко», «Идет коза рогатая», «Петушок», рус. нар. игры, муз. А. Гречанинова; «Зайчик», муз. А. Лядова; «Воробушки и кошка», нем. плясовая мелодия, сл. А. Ануфриевой; «Прокати, лошадка, нас!», муз. В. Агафонникова и К. Козыревой, сл. И. Михайловой; «Мы умеем», «Прятки», муз. Т. Ломовой; «Разноцветные флажки», рус. нар. мелодия.

*Инсценирование.* рус. нар. сказок («Репка», «Курочка Ряба»), песен («Пастушок», муз. А. Филиппенко; «Петрушка и Бобик», муз. Е. Макшанцевой), показ кукольных спектаклей («Петрушкины друзья», Т. Караманенко; «Зайка простудился», М. Буш; «Любочка и ее помощники», А. Колобова; «Игрушки», А. Барто). «Бабочки», обыгрывание рус. нар. потешек, сюрпризные моменты: «Чудесный мешочек», «Волшебный сундучок», «Кто к нам пришел?», «В лесу», муз. Е. Тиличеевой; «Праздник», «Музыкальные инструменты», муз. Г. Фрида.

### **От 2 до 3 лет.**

*Слушание.* «Наша погремушка», муз. И. Арсеева, сл. И. Черницкой; «Весною», «Осенью», муз. С. Майкапара; «Цветики», муз. В. Карасевой, сл. Н. Френкель; «Вот как мы умеем», «Марш и бег», муз. Е. Тиличеевой, сл. Н. Френкель; «Кошечка» (к игре «Кошка и котята»), муз. В. Витлина, сл. Н. Найденовой; «Микита», белорус. нар. мелодия, обраб. С. Полонского; «Пляска с платочком», муз. Е. Тиличеевой, сл. И. Грантовской; «Полянка», рус. нар. мелодия, обраб. Г. Фрида; «Утро», муз. Г. Гриневича, сл. С. Прокофьевой.

*Пение.* «Баю» (колыбельная), муз. М. Раухвергера; «Белые гуси», муз. М. Красева, сл. М. Клоковой; «Дождик», рус. нар. мелодия, обраб. В. Фере; «Елочка», муз. Е. Тиличеевой, сл. М. Булатова; «Кошечка», муз. В. Витлина, сл. Н. Найденовой; «Ладушки», рус. нар. мелодия; «Птичка», муз. М. Раухвергера, сл. А. Барто; «Собачка», муз. М. Раухвергера, сл. Н. Комиссаровой; «Цыплята», муз. А. Филиппенко, сл. Т. Волгиной; «Колокольчик», муз. И. Арсеева, сл. И. Черницкой.

*Музыкально-ритмические движения.* «Дождик», муз. и сл. Е. Макшанцевой; «Воробушки», «Погремушка, попляши», «Колокольчик», «Погуляем», муз. И. Арсеева, сл. И. Черницкой; «Вот как мы умеем», муз. Е. Тиличеевой, сл. Н. Френкель. Рассказы с музыкальными иллюстрациями. «Птички», муз. Г. Фрида; «Праздничная прогулка», муз. Ан. Александрова.

*Игры с пением.* «Игра с мишкой», муз. Г. Финоровского; «Кто у нас хороший?», рус. нар. песня.

*Музыкальные забавы.* «Из-за леса, из-за гор», Т. Казакова; «Котик и козлик», муз. Ц. Кюи.

*Инсценирование песен.* «Кошка и котенок», муз. М. Красева, сл. О. Высотской; «Неваляшки», муз. З. Левиной; Компанейца.

### **От 3 до 4 лет.**

*Слушание.* «Осенью», муз. С. Майкапара; «Ласковая песенка», муз. М. Раухвергера, сл. Т. Мираджи; «Колыбельная», муз. С. Разаренова; «Мишка с куклой пляшут полечку», муз. М. Качурбиной; «Зайчик», муз. Л. Лядовой; «Резвушка» и «Капризуля», муз. В. Волкова; «Воробей», муз. А. Руббах; «Дождик и радуга», муз. С. Прокофьева; «Со вьюном я хожу», рус. нар. песня; «Лесные картинки», муз. Ю. Слонова.

### *Пение.*

*Упражнения на развитие слуха и голоса.* «Лю-лю, бай», рус. нар. колыбельная; «Я иду с цветами», муз. Е. Тиличевой, сл. Л. Дымовой; «Маме улыбаемся», муз. В. Агафонникова, сл. З. Петровой; пение народной потешки «Солнышко-ведрышко»; муз. В. Карасевой, сл. Народные.

*Песни.* «Петушок» и «Ладушки», рус. нар. песни; «Зайчик», рус. нар. песня, обр. Н. Лобачева; «Зима», муз. В. Карасевой, сл. Н. Френкель; «Наша елочка», муз. М. Красева, сл. М. Клоковой; «Прокати, лошадка, нас», муз. В. Агафонникова и К. Козыревой, сл. И. Михайловой; «Маме песенку пою», муз. Т. Попатенко, сл. Е. Авдиенко; «Цыплята», муз. А. Филиппенко, сл. Т. Волгиной.

*Песенное творчество.* «Бай-бай, бай-бай», «Лю-лю, бай», рус. нар. колыбельные; «Как тебя зовут?», «Спой колыбельную», «Ах ты, котенька-коток», рус. нар. колыбельная; придумывание колыбельной мелодии и плясовой мелодии.

### *Музыкально-ритмические движения.*

*Игровые упражнения, ходьба и бег под музыку* «Марш и бег» Ан. Александрова; «Скачут лошадки», муз. Т. Попатенко; «Шагаем как физкультурники», муз. Т. Ломовой; «Топотушки», муз. М. Раухвергера; «Птички летают», муз. Л. Банниковой; перекатывание мяча под музыку Д. Шостаковича (вальс-шутка); бег с хлопками под музыку Р. Шумана (игра в жмурки).

*Этюды-драматизации.* «Зайцы и лиса», муз. Е. Вихаревой; «Медвежата», муз. М. Красева, сл. Н. Френкель; «Птички летают», муз. Л. Банниковой; «Жуки», венгер. нар. мелодия, обраб. Л. Вишкарева.

*Игры.* «Солнышко и дождик», муз. М. Раухвергера, сл. А. Барто; «Жмурки с Мишкой», муз. Ф. Флотова; «Где погремушки?», муз. Ан. Александрова; «Зайка, выходи», муз. Е. Тиличевой; «Игра с куклой», муз. В. Карасевой; «Ходит Ваня», рус. нар. песня, обр. Н. Метлова.

*Хороводы и пляски.* «Пляска с погремушками», муз. и сл. В. Антоновой; «Пальчики и ручки», рус. нар. мелодия, обраб. М. Раухвергера; танец с листочками под рус. нар. плясовую мелодию; «Пляска с листочками», муз. Н. Китаевой, сл. А. Ануфриевой; «Танец около елки», муз. Р. Равина, сл. П. Границыной; танец с платочками под рус. нар. мелодию; «Помирились», муз. Т. Вилькорейской.

*Характерные танцы.* «Танец снежинок», муз. Бекмана; «Фонарики», муз. Р. Рустамова; «Танец зайчиков», рус. нар. мелодия; «Вышли куклы танцевать», муз. В. Витлина.

*Развитие танцевально-игрового творчества.* «Пляска», муз. Р. Рустамова; «Зайцы», муз. Е. Тиличевой; «Веселые ножки», рус. нар. мелодия, обраб. В. Агафонникова; «Волшебные платочки», рус. нар. мелодия, обраб. Р. Рустамова.

*Музыкально - дидактические игры.*

Развитие звуковысотного слуха. «Птицы и птенчики», «Веселые матрешки», «Три медведя».

Развитие ритмического слуха. «Кто как идет?», «Веселые дудочки». Развитие тембрового и динамического слуха. «Громко – тихо», «Узнай свой инструмент»; «Колокольчики».

Определение жанра и развитие памяти. «Что делает кукла?», «Узнай и спой песню по картинке».

Подыгрывание на детских ударных музыкальных инструментах. Народные мелодии.

#### **От 4 лет до 5 лет.**

*Слушание.* «Ах ты, береза», рус. нар. песня; «Осенняя песенка», муз. Д. Васильева-Буглая, сл. А. Плещеева; «Музыкальный ящик» (из «Альбома пьес для детей» Г. Свиридова); «Вальс снежных хлопьев» из балета «Щелкунчик», муз. П. Чайковского; «Итальянская полька», муз. С. Рахманинова; «Как у наших у ворот», рус. нар. мелодия; «Мама», муз. П. Чайковского, «Жаворонок», муз. М. Глинки; «Марш», муз. С. Прокофьева.

#### *Пение*

*Упражнения на развитие слуха и голоса.* «Путаница» – песня-шутка; муз. Е. Тиличевой, сл. К. Чуковского, «Кукушечка», рус. нар. песня, обраб. И. Арсеева; «Паучок» и «Кисонька-мурysonька», рус. нар. песни; заклички: «Ой, кулики! Весна поет!» и «Жаворонушки, прилетите!».

*Песни.* «Осень», муз. И. Кишко, сл. Т. Волгиной; «Санки», муз. М. Красева, сл. О. Высотской; «Зима прошла», муз. Н. Метлова, сл. М. Клоковой; «Подарок маме», муз. А. Филиппенко, сл. Т. Волгиной; «Воробей», муз. В. Герчик, сл. А. Чельцова; «Дождик», муз. М. Красева, сл. Н. Френкель.

*Музыкально - ритмические движения.*

*Игровые упражнения.* «Пружинки» под рус. нар. мелодию; ходьба под «Марш», муз. И. Беркович; «Веселые мячики» (подпрыгивание и бег), муз. М. Сатулиной; лиса и зайцы под муз. А. Майкапара «В садике»; ходит медведь под муз. «Этюд» К. Черни; «Полька», муз. М. Глинки; «Всадники», муз. В. Витлина; потопаем, покружимся под рус. нар. мелодии; «Петух», муз. Т. Ломовой; «Кукла», муз. М. Старокадомского; «Упражнения с цветами» под муз. «Вальса» А. Жилина.

*Этюды-драматизации.* «Барабанщик», муз. М. Красева; «Танец осенних листочков», муз. А. Филиппенко, сл. Е. Макшанцевой; «Барабанщики», муз. Д. Кабалевского и С. Левидова; «Считалка», «Катилось яблоко», муз. В. Агафонникова.

*Хороводы и пляски.* «Топ и хлоп», муз. Т. Назарова-Метнер, сл. Е. Каргановой; «Танец с ложками» под рус. нар. мелодию; новогодние хороводы по выбору музыкального руководителя.

*Характерные танцы.* «Снежинки», муз. О. Берта, обраб. Н. Метлова; «Танец зайчат» под «Польку» И. Штрауса; «Снежинки», муз. Т. Ломовой; «Бусинки» под «Галоп» И. Дунаевского.

*Музыкальные игры.* «Курочка и петушок», муз. Г. Фрида; «Жмурки», муз. Ф. Флотова; «Медведь и заяц», муз. В. Ребикова; «Самолеты», муз. М. Магиденко; «Найди себе пару», муз. Т. Ломовой; «Займи домик», муз. М. Магиденко.

*Игры с пением.* «Огородная-хороводная», муз. Б. Можжевелова, сл. А. Пассовой; «Гуси, лебеди и волк», муз. Е. Тиличевой, сл. М. Булатова; «Мы на луг ходили», муз. А. Филиппенко, сл. Н. Кукловской.

*Песенное творчество.* «Как тебя зовут?»; «Что ты хочешь, кошечка?»; «Наша песенка простая», муз. Ан. Александрова, сл. М. Ивенсен; «Курочка-рябушечка», муз. Г. Лобачева, сл. Народные.

*Развитие танцевально - игрового творчества.* «Лошадка», муз. Н. Потоловского; «Зайчики», «Наседка и цыплята», «Воробей», муз. Т. Ломовой; «Ой, хмель мой, хмелек», рус. нар. мелодия, обраб. М. Раухвергера; «Кукла», муз. М. Старокадомского; «Медвежата», муз. М. Красева, сл. Н. Френкель.

*Музыкально - дидактические игры.*

*Развитие звуковысотного слуха.* «Птицы и птенчики», «Качели».

*Развитие ритмического слуха.* «Петушок, курочка и цыпленок», «Кто как идет?», «Веселые дудочки»; «Сыграй, как я».

*Развитие тембрового и динамического слуха.* «Громко–тихо», «Узнай свой инструмент»; «Угадай, на чем играю». Определение жанра и развитие памяти. «Что делает кукла?», «Узнай и спой песню по картинке», «Музыкальный магазин».

*Игра на детских музыкальных инструментах.* «Гармошка», «Небо синее», «Андрей-воробей», муз. Е. Тиличевой, сл. М. Долинова; «Сорока-сорока», рус. нар. прибаутка, обр. Т. Попатенко.

### **От 5 лет до 6 лет.**

*Слушание.* «Зима», муз. П. Чайковского, сл. А. Плещеева; «Осенняя песня», из цикла «Времена года» П. Чайковского; «Полька»; муз. Д. Львова-Компанейца, сл. З. Петровой; «Моя Россия», муз. Г. Струве, сл. Н. Соловьевой; «Детская полька», муз. М. Глинки; «Жаворонок», муз. М. Глинки; «Мотылек», муз. С. Майкапара; «Пляска птиц», «Колыбельная», муз. Н. Римского-Корсакова.

*Пение.*

*Упражнения на развитие слуха и голоса.* «Ворон», рус. нар. песня, обраб. Е. Тиличевой; «Андрей-воробей», рус. нар. песня, обр. Ю. Слонова; «Бубенчики», «Гармошка», муз. Е. Тиличевой; «Паровоз», «Барабан», муз. Е. Тиличевой, сл. Н. Найденовой.

*Песни.* «К нам гости пришли», муз. Ан. Александрова, сл. М. Ивенсен; «Огородная-хороводная», муз. Б. Можжевелова, сл. Н. Пассовой; «Голубые санки», муз. М. Иорданского, сл. М. Клоковой; «Гуси-гусенята», муз. Ан. Александрова, сл. Г. Бойко; «Рыбка», муз. М. Красева, сл. М. Клоковой.

*Песенное творчество.*

*Произведения.* «Колыбельная», рус. нар. песня; «Марш», муз. М. Красева; «Дили-дили! Бом! Бом!», укр. нар. песня, сл. Е. Макшанцевой; Потешки, дразнилки, считалки и другие рус. нар. попевки.

*Музыкально-ритмические движения.*

*Упражнения.* «Шаг и бег», муз. Н. Надененко; «Плавные руки», муз. Р. Глиэра («Вальс», фрагмент); «Кто лучше скачет», муз. Т. Ломовой; «Росинки», муз. С. Майкапара.

*Упражнения с предметами.* «Упражнения с мячами», муз. Т. Ломовой; «Вальс», муз. Ф. Бургмюллера.

*Этюды.* «Тихий танец» (тема из вариаций), муз. В. Моцарта.

*Танцы и пляски.* «Дружные пары», муз. И. Штрауса («Полька»); «Приглашение», рус. нар. мелодия «Лен», обраб. М. Раухвергера; «Круговая пляска», рус. нар. мелодия, обраб. С. Разоренова.

*Характерные танцы.* «Матрешки», муз. Б. Мокроусова; «Пляска Петрушек», «Танец Снегурочки и снежинок», муз. Р. Глиэра.

*Хороводы.* «Урожайная», муз. А. Филиппенко, сл. О. Волгиной; «Новогодняя хороводная», муз. С. Шайдар; «Пошла млада за водой», рус. нар. песня, обраб. В. Агафонникова.

*Музыкальные игры.* Игры. «Не выпустим», муз. Т. Ломовой; «Будь ловким!», муз. Н. Ладухина; «Ищи игрушку», «Найди себе пару», латв. нар. мелодия, обраб. Т. Попатенко.

*Игры с пением.* «Колпачок», «Ворон», рус. нар. песни; «Заинька», рус. нар. песня, обраб. Н. Римского-Корсакова; «Как на тоненький ледок», рус. нар. песня, обраб. А. Рубца.

*Музыкально - дидактические игры.*

*Развитие звуковысотного слуха.* «Музыкальное лото», «Ступеньки», «Где мои детки?», «Мама и детки». Развитие чувства ритма. «Определи по ритму», «Ритмические полоски», «Учись танцевать», «Ищи».

*Развитие тембрового слуха.* «На чем играю?», «Музыкальные загадки», «Музыкальный домик».

*Развитие диатонического слуха.* «Громко, тихо запоем», «Звонящие колокольчики».

*Развитие восприятия музыки и музыкальной памяти.* «Будь внимательным», «Буратино», «Музыкальный магазин», «Времена года», «Наши песни».

*Инсценировки и музыкальные спектакли.* «Где был, Иванушка?», рус. нар. мелодия, обраб. М. Иорданского; «Моя любимая кукла», автор Т. Коренева; «Полянка» (музыкальная играсказка), муз. Т. Вилькорейской.

*Развитие танцевально-игрового творчества* «Я поляю, поляю лук», муз. Е. Тиличевой; «Вальс кошки», муз. В. Золотарева; «Гори, гори ясно!», рус. нар. мелодия, обраб. Р. Рустамова; «А я по лугу», рус. нар. мелодия, обраб. Т. Смирновой.

*Игра на детских музыкальных инструментах.* «Дон-дон», рус. нар. песня, обраб. Р. Рустамова; «Гори, гори ясно!», рус. нар. мелодия; «Часики», муз. С. Вольфензона.

### **От 6 лет до 7 лет.**

*Слушание.* «Колыбельная», муз. В. Моцарта; «Осень» (из цикла «Времена года» А. Вивальди); «Октябрь» (из цикла «Времена года» П. Чайковского); «Детская полька», муз. М. Глинки; «Море», «Белка», муз. Н. Римского-Корсакова (из оперы «Сказка о царе Салтане»); «Итальянская полька», муз. С. Рахманинова; «Танец с саблями», муз. А. Хачатуряна; «Пляска птиц», муз. Н. Римского-Корсакова (из оперы «Снегурочка»); «Рассвет на Москве-реке», муз. М. Мусоргского (вступление к опере «Хованщина»).

*Пение.*

*Упражнения на развитие слуха и голоса.* «Бубенчики», «Наш дом», «Дудка», «Кукушечка», муз. Е. Тиличевой, сл. М. Долинова; «В школу», муз. Е. Тиличевой, сл. М. Долинова; «Котя-коток», «Колыбельная», «Горошина», муз. В. Карасевой; «Качели», муз. Е. Тиличевой, сл. М. Долинова. Песни. «Листопад», муз. Т. Попатенко, сл. Е. Авдиенко; «Здравствуй, Родина моя!», муз. Ю. Чичкова, сл. К. Ибряева; «Зимняя песенка», муз. М. Красева, сл. С. Вышеславцевой; «Елка», муз. Е. Тиличевой, сл. Е. Шмановой; сл. З. Петровой; «Самая хорошая», муз. В. Иванникова, сл. О. Фадеевой;

«Хорошо у нас в саду», муз. В. Герчик, сл. А. Пришельца; «Новогодний хоровод», муз. Т. Попатенко; «Новогодняя хороводная», муз. С. Шнайдера; «Песенка про бабушку», муз. М. Парцхаладзе; «До свиданья, детский сад», муз. Ю. Слонова, сл. В. Малкова; «Мы теперь ученики», муз. Г. Струве; «Праздник Победы», муз. М. Парцхаладзе; «Песня о Москве», муз. Г. Свиридова.

*Песенное творчество.* «Веселая песенка», муз. Г. Струве, сл. В. Викторова; «Плясовая», муз. Т. Ломовой; «Весной», муз. Г. Зингера.

*Музыкально-ритмические движения*

*Упражнения.* «Марш», муз. М. Робера; «Бег», «Цветные флажки», муз. Е. Тиличеевой; «Кто лучше скачет?», «Шагают девочки и мальчики», муз. В. Золотарева; поднимай и скрещивай флажки («Этюд», муз. К. Гуритта); полоскать платочки: «Ой, утушка луговая», рус. нар. мелодия, обраб. Т. Ломовой; «Упражнение с кубиками», муз. С. Соснина.

*Этюды.* «Медведи пляшут», муз. М. Красева; Показывай направление («Марш», муз. Д. Кабалевского); каждая пара пляшет по-своему («Ах ты, береза», рус. нар. мелодия); «Попрыгунья», «Лягушки и аисты», муз. В. Витлина.

*Танцы и пляски.* «Задорный танец», муз. В. Золотарева; «Полька», муз. В. Косенко; «Вальс», муз. Е. Макарова; «Яблочко», муз. Р. Глиэра (из балета «Красный мак»); «Прялица», рус. нар. мелодия, обраб. Т. Ломовой; «Сударушка», рус. нар. мелодия, обраб. Ю. Слонова.

*Характерные танцы.* «Танец снежинок», муз. А. Жилина; «Выход к пляске медвежат», муз. М. Красева; «Матрешки», муз. Ю. Слонова, сл. Л. Некрасовой.

*Хороводы.* «Выйду ль я на реченьку», рус. нар. песня, обраб. В. Иванникова; «На горе-то калина», рус. нар. мелодия, обраб. А. Новикова.

*Музыкальные игры*

*Игры.* «Кот и мыши», муз. Т. Ломовой; «Кто скорей?», муз. М. Шварца; «Игра с погремушками», муз. Ф. Шуберта «Экоссез»; «Поездка», «Пастух и козлята», рус. нар. песня, обраб. В. Трутовского.

*Игры с пением.* «Плетень», рус. нар. мелодия «Сеяли девушки», обр. И. Кишко; «Узнай по голосу», муз. В. Ребикова («Пьеса»); «Теремок», рус. нар. песня; «Метелица», «Ой, вставала я ранешенько», рус. нар. песни; «Ищи», муз. Т. Ломовой; «Со вьюном я хожу», рус. нар. песня, обраб. А. Гречанинова; «Савка и Гришка», белорус. нар. песня.

*Музыкально - дидактические игры.* Развитие звуковысотного слуха. «Три поросенка», «Подумай, отгадай», «Звуки разные бывают», «Веселые Петрушки».

*Развитие чувства ритма.* «Прогулка в парк», «Выполни задание», «Определи по ритму».

*Развитие тембрового слуха.* «Угадай, на чем играю», «Рассказ музыкального инструмента», «Музыкальный домик».

*Развитие диатонического слуха.* «Громко - тихо запоем», «Звенящие колокольчики, ищи».

*Развитие восприятия музыки.* «На лугу», «Песня – танец – марш», «Времена года», «Наши любимые произведения».

*Развитие музыкальной памяти.* «Назови композитора», «Угадай песню», «Повтори мелодию», «Узнай произведение».

*Инсценировки и музыкальные спектакли.* «Как у наших у ворот», рус. нар. мелодия, обр. В. Агафонникова; «Как на тоненький ледок», рус. нар. песня; «На зеленом лугу», рус.



нар. мелодия; «Заинька, выходи», рус. нар. песня, обраб. Е. Тиличеевой; «Золушка», авт. Т. Коренева, «Муха-цокотуха» (опера-игра по мотивам сказки К. Чуковского), муз. М. Красева.

*Развитие танцевально - игрового творчества.* «Полька», муз. Ю. Чичкова; «Хожу я по улице», рус. нар. песня, обраб. А. Б. Дюбюк; «Зимний праздник», муз. М. Старокадомского; «Вальс», муз. Е. Макарова; «Тачанка», муз. К. Листова; «Два петуха», муз. С. Разоренова; «Вышли куклы танцевать», муз. В. Витлина; «Полька», латв. нар. мелодия, обраб. А. Жилинского; «Русский перепляс», рус. нар. песня, обраб. К. Волкова.

*Игра на детских музыкальных инструментах.* «Бубенчики», «Гармошка», муз. Е. Тиличеевой, сл. М. Долинова; «Наш оркестр», муз. Е. Тиличеевой, сл. Ю. Островского «На зеленом лугу», «Во саду ли, в огороде», «Сорока-сорока», рус. нар. мелодии; «Белка» (отрывок из оперы «Сказка о царе Салтане», муз. Н. Римского-Корсакова); «Я на горку шла», «Во поле береза стояла», рус. нар. песни; «К нам гости пришли», муз. Ан. Александрова; «Вальс», муз. Е. Тиличеевой.

### **Примерный перечень произведений изобразительного искусства**

#### **от 2 до 3 лет**

*Иллюстрации к книгам:* В.Г.Сутеев «Кораблик», «Кто сказал мяу?», «Цыпленок и Утенок»; Ю.А. Васнецов к книге «Колобок», «Теремок».

#### **от 3 до 4 лет**

*Иллюстрации к книгам:* Е.И.Чарушин «Рассказы о животных»; Ю.А.Васнецов к книге Л.Н. Толстого «Три медведя». Иллюстрации, репродукции картин: П.П.Кончаловский «Клубника», «Сирень в корзине»; К.С.Петров-Водкин «Яблоки на красном фоне»; Н.Н.Жуков «Ёлка в нашей гостиной»; М.И.Климентов «Курица с цыплятами».

#### **от 4 до 5 лет**

*Иллюстрации, репродукции картин:* И.Е. Репин «Яблоки и листья»; В.М. Васнецов «Снегурочка»; В.А. Тропинин «Девочка с куклой»; А.И. Бортников «Весна пришла»; А.Н. Комаров «Наводнение»; И.И. Левитан «Сирень»; И.И. Машков «Рябинка», «Малинка».

*Иллюстрации к книгам:* В.В. Лебедев к книге С.Я. Маршака «Усатый-полосатый».

#### **от 5 до 6 лет**

*Иллюстрации, репродукции картин:* Ф.А. Васильев «Перед дождем»; И.Е. Репин «Осенний букет»; А.А. Пластов «Первый снег»; И.Э. Грабарь «Февральская лазурь»; Б.М. Кустодиев «Масленица»; Ф.В. Сычков «Катание с горы зимой»; И.И. Левитан «Березовая роща», «Зимой в лесу»; Т.Н. Яблонская «Весна»; В.Т. Тимофеев «Девочка с ягодами»; И.И. Машков «Натюрморт. Фрукты на блюде»; Ф.П. Толстой «Букет цветов, бабочка и птичка»; И.Е. Репин «Стрекоза»; В.М. Васнецов «Ковер-самолет».

*Иллюстрации к книгам:* И.Я. Билибин «Сестрица Алёнушка и братец Иванушка», «Царевна-лягушка», «Василиса Прекрасная».

#### **от 6 до 7 лет**

*Иллюстрации, репродукции картин:* И.И. Левитан «Золотая осень», «Осенний день. Сокольники», «Стога», «Март», «Весна. Большая вода»; В.М. Васнецов «Аленушка», «Богатыри», «Иван – царевич на Сером волке», «Гусляры»; Ф.А. Васильев «Перед дождем»; В.Д. Поленов «Золотая осень»; И.Ф. Хруцкий «Цветы и плоды»; И.И. Шишкин, К.А. Савицкий «Утро в сосновом лесу», И.И. Шишкин «Рожь»; А.И. Куинджи «Березовая роща»; А.А. Пластов «Летом», «Сенокос»; И.С. Остроухов

«Золотая осень», З.Е. Серебрякова «За завтраком»; В.А. Серов «Девочка с персиками»; А.С. Степанов «Катание на Масленицу»; И.Э. Грабарь «Зимнее утро»; Ю.Кугач «Накануне праздника»; А.К. Саврасов «Грачи прилетели», «Ранняя весна»; К.Ф. Юон «Мартовское солнце»; К.С. Петров – Водкин «Утренний натюрморт»; К.Е. Маковский «Дети, бегущие от грозы», «Портрет детей художника»; И.И. Ершов «Ксения читает сказки куклам»; М.А. Врубель «Царевна-Лебедь».

*Иллюстрации к книгам:* И.Я. Билибин «Марья Моревна», «Сказка о царе Салтане», «Сказке о рыбаке и рыбке»; Л.В. Владимирский к книге А.Н. Толстой «Приключения Буратино, или Золотой ключик»; Е.М. Рачев «Терем-теремок».

### **Примерный перечень анимационных произведений**

В перечень входят анимационные произведения для совместного семейного просмотра, бесед и обсуждений, использования их элементов в образовательном процессе в качестве иллюстраций природных, социальных и психологических явлений, норм и правил конструктивного взаимодействия, проявлений сопереживания и взаимопомощи; расширения эмоционального опыта ребенка, формирования у него эмпатии и ценностного отношения к окружающему миру.

Полнометражные анимационные фильмы рекомендуются только для семейного просмотра и не могут быть включены в образовательный процесс ДОУ.

Время просмотра ребенком цифрового и медиа контента должно регулироваться родителями (законными представителями) и соответствовать его возрастным возможностям.

Некоторые анимационные произведения требуют особого внимания к эмоциональному состоянию ребенка и не рекомендуются к просмотру без обсуждения со взрослым переживаний ребенка.

Ряд фильмов содержат серию образцов социально неодобряемых сценариев поведения на протяжении длительного экранного времени, что требует предварительного и последующего обсуждения с детьми.

Выбор цифрового контента, медиа продукции, в том числе анимационных фильмов, должен осуществляться в соответствии с нормами, ограничивающими доступ к информации, причиняющей вред здоровью и развитию детей в Российской Федерации<sup>1</sup>.

Анимационные произведения

Для детей дошкольного возраста (с пяти лет).

Анимационный сериал «Тима и Тома», студия «Рики», реж. А.Борисова, А. Жидков, О. Мусин, А. Бахурин и др., 2015.

Фильм «Паровозик из Ромашкова», студия Союзмультфильм, реж. В. Дегтярев, 1967.

Фильм «Как львенок и черепаха пели песню», студия Союзмультфильм, режиссер И. Ковалевская, 1974.

Фильм «Мама для мамонтенка», студия «Союзмультфильм», режиссер О. Чуркин,

Фильм «Катерок», студия «Союзмультфильм», режиссёр И. Ковалевская, 1970. Фильм

«Мешок яблок», студия «Союзмультфильм», режиссёр В. Бордзиловский, 1974.

Фильм «Крошка енот», ТО «Экран», режиссер О. Чуркин, 1974.

Фильм «Гадкий утенок», студия «Союзмультфильм», режиссер В.Дегтярев.

Фильм «Котенок по имени Гав», студия Союзмультфильм, режиссер Л. Атаманов

Фильм «Маугли», студия «Союзмультфильм», режиссер Р. Давыдов, 1971.

Фильм «Кот Леопольд», студия «Экран», режиссер А. Резников, 1975 – 1987.

Фильм «Рикки-Тикки-Тави», студия «Союзмультфильм», режиссер А. Снежко-Блоцкой, 1965.

Фильм «Дюймовочка», студия «Союзмультфильм», режиссер Л. Амальрик, 1964.

Фильм «Пластилиновая ворона», ТО «Экран», режиссер А. Татарский, 1981.

Фильм «Каникулы Бонифация», студия «Союзмультфильм», режиссер Ф. Хитрук, 1965.

Фильм «Последний лепесток», студия «Союзмультфильм», режиссер Р. Качанов, 1977.

Фильм «Умка» и «Умка ищет друга», студия «Союзмультфильм», реж. В. Попов, В. Пекарь, 1969, 1970.

Фильм «Умка на елке», студия «Союзмультфильм», режиссер А. Воробьев, 2019.

Фильм «Сладкая сказка», студия Союзмультфильм, режиссёр В. Дегтярев, 1970.

Цикл фильмов «Чебурашка и крокодил Гена», студия «Союзмультфильм», режиссер Р. Качанов, 1969-1983.

Цикл фильмов «38 попугаев», студия «Союзмультфильм», режиссер И.Уфимцев, 1976-91.

Цикл фильмов «Винни-Пух», студия «Союзмультфильм», режиссер Ф. Хитрук, 1969 – 1972.

Фильм «Серая шейка», студия «Союзмультфильм», режиссер Л. Амальрик, В. Полковников, 1948.

Фильм «Золушка», студия «Союзмультфильм», режиссер И. Аксенчук, 1979.

Фильм «Новогодняя сказка», студия «Союзмультфильм», режиссёр В. Дегтярев, 1972.

Фильм «Серебряное копытце», студия Союзмультфильм, режиссёр Г. Сокольский, 1977.

Фильм «Щелкунчик», студия «Союзмультфильм», режиссер Б. Степанцев, 1973.

Фильм «Гуси-лебеди», студия Союзмультфильм, режиссёры И. Иванов-Вано, А. Снежко-Блоцкая, 1949.

Цикл фильмов «Приключение Незнайки и его друзей», студия «ТО Экран», режиссер коллектив авторов, 1971-1973.

Для детей старшего дошкольного возраста (6-7 лет).

Фильм «Малыш и Карлсон», студия «Союзмультфильм», режиссер Б. Степанцев, 1969.

Фильм «Лягушка-путешественница», студия «Союзмультфильм», режиссёры В. Котёночкин, А. Трусов, 1965.

Фильм «Варежка», студия «Союзмультфильм», режиссер Р. Качанов, 1967.

Фильм «Честное слово», студия «Экран», режиссер М. Новогрудская, 1978.

Фильм «Вовка в тридевятом царстве», студия «Союзмультфильм», режиссер Б. Степанцев, 1965.

Фильм «Заколдованный мальчик», студия «Союзмультфильм», режиссер А. Снежко-Блоцкая, В.Полковников, 1955.

Фильм «Золотая антилопа», студия «Союзмультфильм», режиссер Л. Атаманов, 1954.

Фильм «Бременские музыканты», студия «Союзмультфильм», режиссер И. Ковалевская, 1969.

Фильм «Двенадцать месяцев», студия «Союзмультфильм», режиссер И. Иванов-Вано, М. Ботов, 1956.

Фильм «Ежик в тумане», студия «Союзмультфильм», режиссер Ю. Норштейн, 1975.

Фильм «Девочка и дельфин», студия «Союзмультфильм», режиссер Р. Зельма, 1979.

Фильм «Верните Рекса», студия «Союзмультфильм», режиссер В. Пекарь, В. Попов. 1975.

Фильм «Сказка сказок», студия «Союзмультфильм», режиссер Ю. Норштейн, 1979.  
Фильм Сериал «Простоквашино» и «Возвращение в Простоквашино» (2 сезона), студия «Союзмультфильм», режиссеры: коллектив авторов, 2018.  
Сериал «Смешарики», студии «Петербург», «Мастерфильм», коллектив авторов, 2004.  
Сериал «Малышарики», студии «Петербург», «Мастерфильм», коллектив авторов, 2015.  
Сериал «Домовенок Кузя», студия ТО «Экран», режиссер А. Зябликова, 2000 – 2002.  
Сериал «Ну, погоди!», студия «Союзмультфильм», режиссер В. Котеночкин, 1969.  
Сериал «Фиксики» (4 сезона), компания «Аэроплан», режиссер В. Бедошвили, 2010.  
Сериал «Оранжевая корова» (1 сезон), студия Союзмультфильм, режиссер Е. Ернова  
Сериал «Монсики» (2 сезона), студия «Рики», режиссёр А. Бахурин  
Сериал «Смешарики. ПИН-КОД», студия «Рики», режиссёры: Р. Соколов, А. Горбунов, Д. Сулейманов и др.  
Сериал «Зебра в клеточку» (1 сезон), студия «Союзмультфильм», режиссер А. Алексеев, А. Борисова, М. Куликов, А. Золотарева, 2020.

#### Для детей старшего дошкольного возраста (7- 8 лет)

Полнометражный анимационный фильм «Снежная королева», студия «Союзмультфильм», режиссёр Л. Атаманов, 1957.  
Полнометражный анимационный фильм «Аленький цветочек», студия «Союзмультфильм», режиссер Л. Атаманов, 1952.  
Полнометражный анимационный фильм «Сказка о царе Салтане», студия «Союзмультфильм», режиссер И. Иванов-Вано, Л. Мильчин, 1984.  
Полнометражный анимационный фильм «Белка и Стрелка. Звёздные собаки», киностудия «Центр национального фильма» и ООО «ЦНФ-Анима, режиссер С. Ушаков, И. Евланникова, 2010.  
Полнометражный анимационный фильм «Суворов: великое путешествие» (6+), студия «Союзмультфильм», режиссер Б. Чертков, 2022.  
Полнометражный анимационный фильм «Бемби», студия Walt Disney, режиссер Д. Хэнд, 1942.  
Полнометражный анимационный фильм «Король Лев», студия Walt Disney, режиссер Р. Аллерс, 1994, США.  
Полнометражный анимационный фильм «Мой сосед Тоторо», студия «Ghibli», режиссер Х. Миядзаки, 1988.  
Полнометражный анимационный фильм «Рыбка Поньо на утесе», студия «Ghibli», режиссер Х. Миядзаки, 2008.